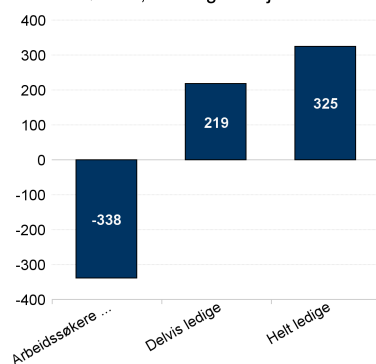
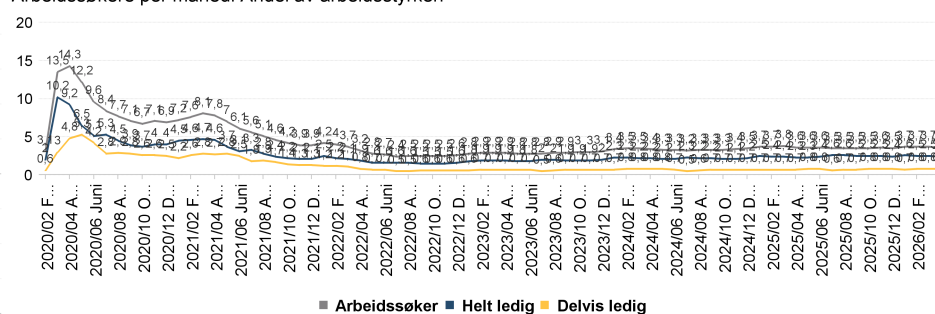


Arbeidssøkere, endring fra i fjor. Antall



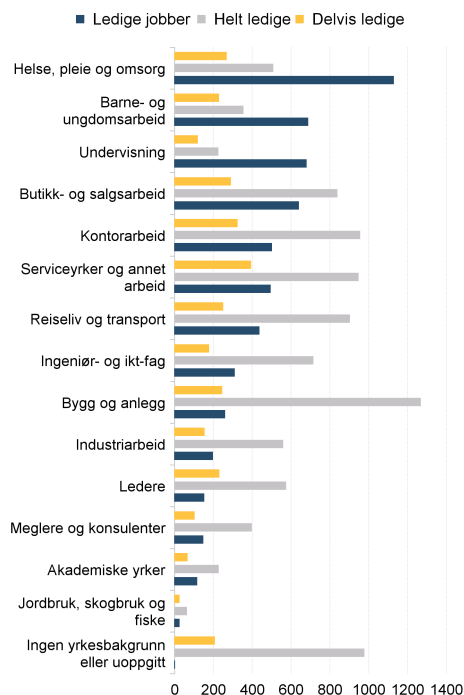
Arbeidssøkere per måned. Andel av arbeidsstyrken



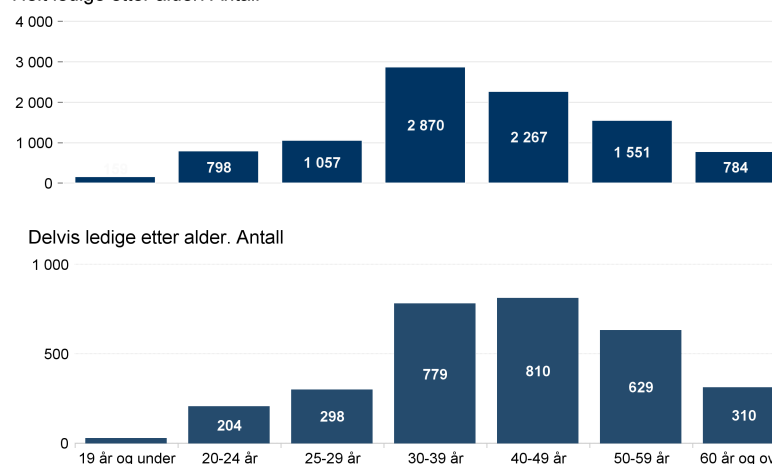
Om statistikken

Informasjonsarket viser status og utvikling for arbeidssøkerne i april 2026. Antall personer færre enn 4 vises ikke i denne oversikten av hensyn til personvern. Det er dessuten brudd i statistikk over antall arbeidsledige fra og med november 2018 pga ny registreringsmetode. Mer om statistikken finner du på nav.no ved å følge lenkene under relatert informasjon på siden 'Hovedtall om arbeidsmarkedet'.

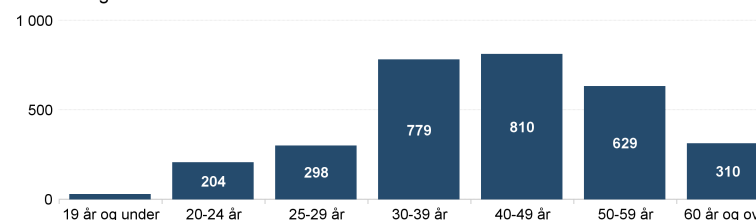
Helt og delvis ledige personer og helt ledige jobber. Antall



Helt ledige etter alder. Antall



Delvis ledige etter alder. Antall



Fakta om arbeidsledigheten, arbeidssøkere og helt ledige

Antall helt ledige personer var 9 486 i april, mens antallet arbeidssøkere var 14 288. Antallet delvis ledige personer var 3 056. Arbeidssøkerne er summen helt ledige, delvis ledige og arbeidssøkere som deltar på tiltak.

I april var helt ledige som andel av arbeidsstyrken 2,4 prosent.

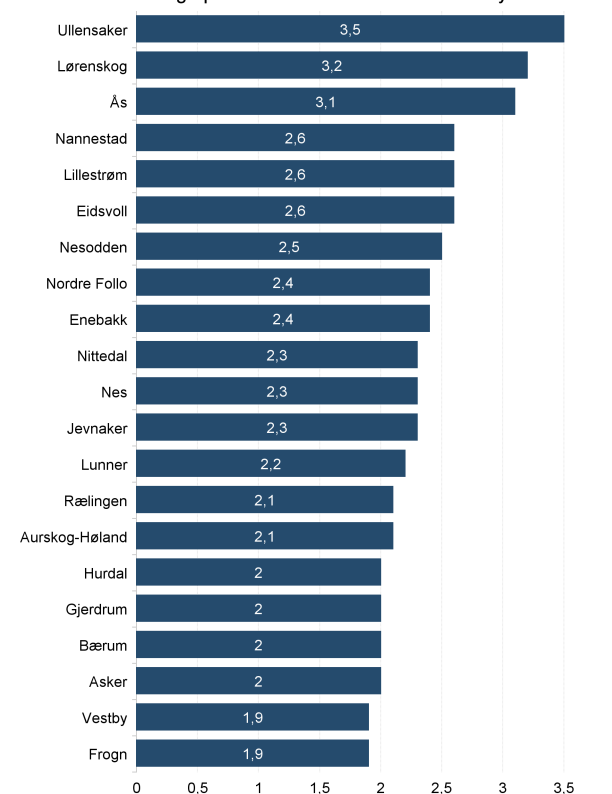
Det var 3 851 ledige kvinner og 5 635 ledige menn. Antallet helt ledige under 30 år var 2 014.

I april var andel langtidslidende av alle ledige 37,1 prosent.

Det var til sammen 5 757 nye ledige stillinger.

// NAV Akershus

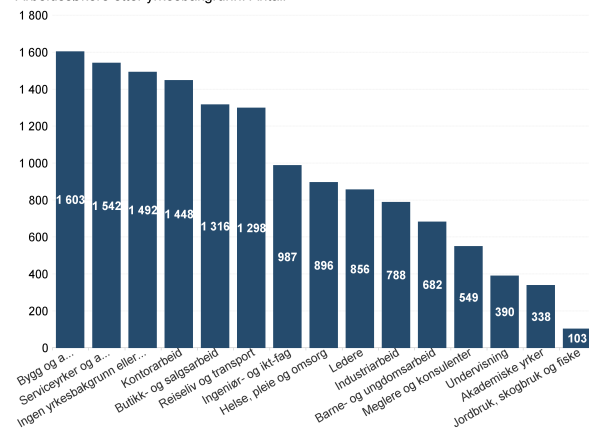
Helt ledige per kommune. Andel av arbeidsstyrken



Hovedtall om arbeidsmarkedet for Akershus

	Arbeidssøkere		Helt ledige som andel av arbeidsstyrken	Andel arbeidssøkere	Andel langtidsledige av alle ledige	Antall langtidsledige	Helt ledige under 30 år		Delvis ledige	Ledige jobber	Antall kvinner	Antall menn
	Helt ledige											
3201 Bærum	2 021	1 368	2	2,9	33,6	460	245	436	1 302	540	828	
3203 Asker	1 633	1 084	2	3,1	34,4	373	173	344	578	451	633	
3205 Lillestrøm	2 013	1 354	2,6	3,9	34,7	470	351	413	747	500	854	
3207 Nordre Follo	1 283	827	2,4	3,8	43	356	173	274	653	344	483	
3209 Ullensaker	1 257	867	3,5	5,1	40,8	354	176	246	687	373	494	
3212 Nesodden	413	265	2,5	3,8	41,1	109	49	90	57	106	159	
3214 Frogn	304	164	1,9	3,6	26,8	44	37	92	70	66	98	
3216 Vestby	330	194	1,9	3,2	27,8	54	43	82	226	74	120	
3218 Ås	543	374	3,1	4,5	44,9	168	88	104	239	169	205	
3220 Enebakk	217	146	2,4	3,5	32,9	48	38	50	33	75	71	
3222 Lørenskog	1 269	880	3,2	4,6	42,2	371	224	235	435	394	486	
3224 Rælingen	371	236	2,1	3,3	40,3	95	51	82	98	91	145	
3226 Aurskog-Høland	308	192	2,1	3,4	39,6	76	46	67	70	78	114	
3228 Nes	430	289	2,3	3,4	27,3	79	71	94	94	108	181	
3230 Gjerdrum	121	82	2	3	32,9	27	20	23	28	29	53	
3232 Nittedal	436	320	2,3	3,1	44,4	142	54	82	181	119	201	
3234 Lunner	176	107	2,2	3,6	22,4	24	17	43	34	36	71	
3236 Jevnaker	145	82	2,3	4,1	31,7	26	17	44	56	44	38	
3238 Nannestad	370	238	2,6	4,1	36,1	86	52	80	53	81	157	
3240 Eidsvoll	599	387	2,6	4,1	36,7	142	84	160	110	158	229	
3242 Hurdal	49	30	2	3,3	36,7	11	5	15	6	15	15	
Akershus	14 288	9 486	2,4	3,6	37,1	3 515	2 014	3 056	5 757	3 851	5 635	

Arbeidssøkere etter yrkesbakgrunn. Antall



Nye ledige personer etter yrkesbakgrunn. Antall

