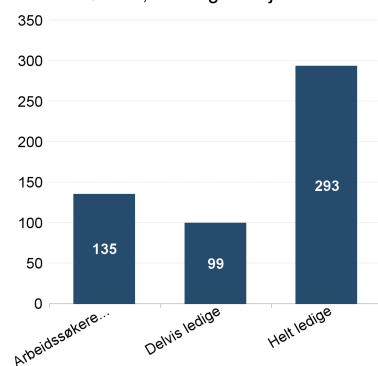
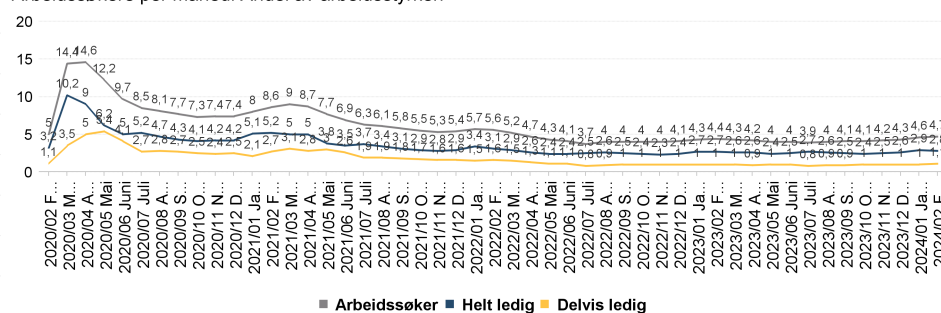


Arbeidssøkere, endring fra i fjor. Antall



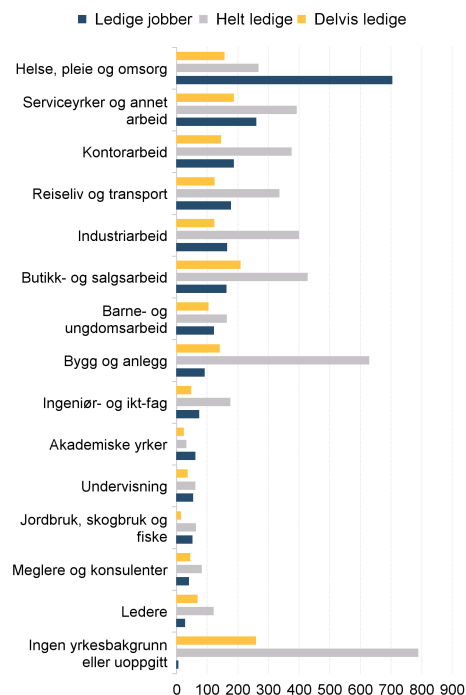
Arbeidssøkere per måned. Andel av arbeidsstyrken



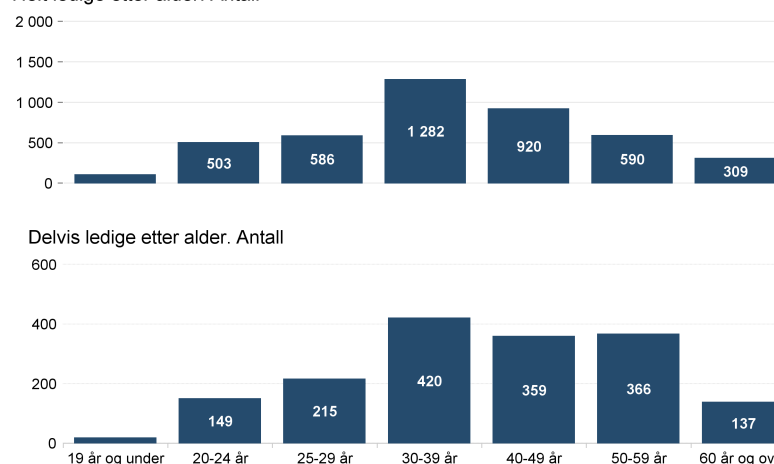
**Om statistikken**

Informasjonsarket viser status og utvikling for arbeidssøkerne i februar 2024. Antall personer færre enn 4 vises ikke i denne oversikten av hensyn til personvern. Det er dessuten brudd i statistikk over antall arbeidsledige fra og med november 2018 pga ny registreringsmetode. Mer om statistikken finner du på nav.no ved å følge lenkene under relatert informasjon på siden 'Hovedtall om arbeidsmarkedet'.

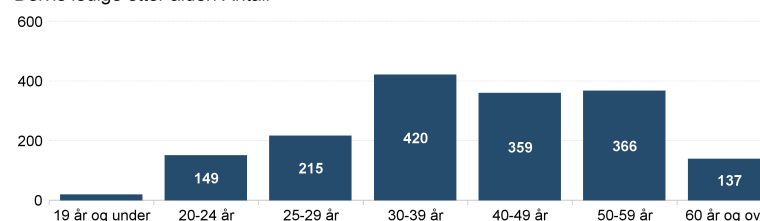
Helt og delvis ledige personer og helt ledige jobber. Antall



Helt ledige etter alder. Antall



Delvis ledige etter alder. Antall



**Fakta om arbeidsledigheten, arbeidssøkere og helt ledige**

Antall helt ledige personer var 4 293 i februar, mens antallet arbeidssøkere var 7 101. Antallet delvis ledige personer var 1 664. Arbeidssøkerne er summen helt ledige, delvis ledige og arbeidssøkere som deltar på tiltak.

I februar var helt ledige som andel av arbeidsstyrken 2,8 prosent.

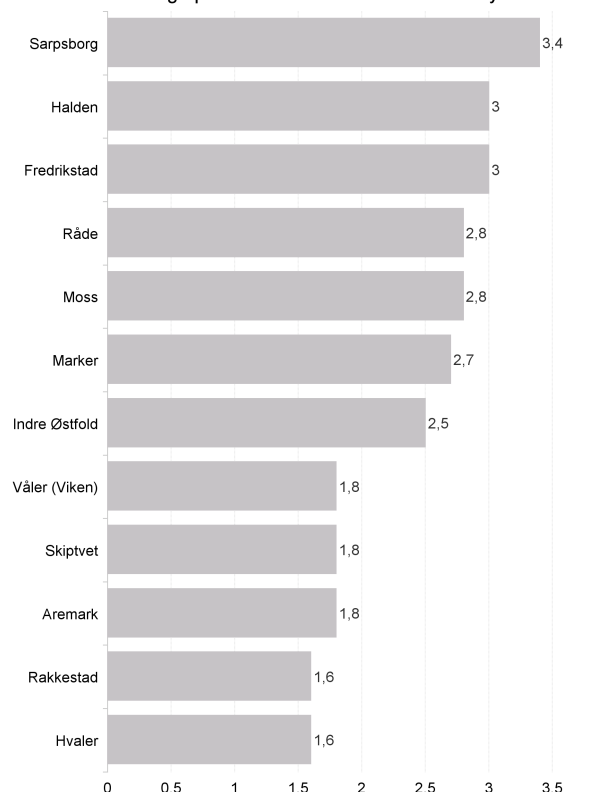
Det var 1 644 ledige kvinner og 2 649 ledige menn. Andelen helt ledige under 30 år av alle ledige var 27,8.

I februar var andel langtidsledige av alle ledige 31,1 prosent.

Det var til sammen 2 163 nye ledige stillinger.

// NAV Østfold

Helt ledige per kommune. Andel av arbeidsstyrken



## Hovedtall om arbeidsmarkedet for Østfold

	Arbeidssøkere	Helt ledige	Endring helt ledige fra samme måned i fjor	Helt ledige som andel av arbeidsstyrken	Andel arbeidssøkere	Andel under 30 år	Andel langtidsledige av alle ledige	Antall langtidsledige	Delvis ledige	Ledige jobber	Antall kvinner	Antall menn
<b>3101 Halden</b>	698	433	29	3	4,8	27,3	36	156	159	245	173	260
<b>3103 Moss</b>	1 144	718	76	2,8	4,5	32,5	31,8	228	268	581	249	469
<b>3105 Sarpsborg</b>	1 572	977	74	3,4	5,5	32,1	34	332	329	463	378	599
<b>3107 Fredrikstad</b>	2 119	1 218	63	3	5,1	24,3	30,2	368	504	424	482	736
<b>3110 Hvaler</b>	59	34	6	1,6	2,7	17,6	26,5	9	14	83	18	16
<b>3112 Råde</b>	168	112	24	2,8	4,3	19,6	26,8	30	39	45	45	67
<b>3114 Våler (Viken)</b>	99	56	***	1,8	3,1	16,1	19,6	11	34	21	19	37
<b>3116 Skiptvet</b>	55	35	***	1,8	2,8	42,9	22,9	8	11	2	16	19
<b>3118 Indre Østfold</b>	950	582	37	2,5	4,1	26,1	27,3	159	242	265	224	358
<b>3120 Rakkestad</b>	144	70	-30	1,6	3,4	28,6	24,3	17	39	17	20	50
<b>3122 Marker</b>	69	46	14	2,7	4,1	10,9	26,1	12	19	9	15	31
<b>3124 Aremark</b>	24	12	***	1,8	3,6	0,0	50	6	6	8	5	7
<b>Østfold</b>	<b>7 101</b>	<b>4 293</b>	<b>1 747</b>	<b>2,8</b>	<b>4,7</b>	<b>27,77</b>	<b>31,1</b>	<b>1 336</b>	<b>1 664</b>	<b>2 163</b>	<b>1 644</b>	<b>2 649</b>