

Til: Redaksjoner i Møre og Romsdal
Fra: NAV Møre og Romsdal
Dato: 1. mars 2024
Emne: PRESSEMELDING 3/2024

Flere arbeidsledige, men økning i utlyste stillinger

Ved utgangen av februar 2024 var 4 497 arbeidssøkere registrert som helt eller delvis ledige, eller som deltakere i et arbeidsmarkedstiltak i Møre og Romsdal. Dette utgjør 3,2 prosent av arbeidsstyrken. 621 av de som er helt eller delvis ledige er permitterte, en økning fra 523 i januar 2024.

1,9 prosent av arbeidsstyrken er helt ledige, det vil si 2 588 personer. I tillegg er 0,9 prosent delvis ledige, tilsvarende 1 191 personer. Vi har også 718 personer på ulike arbeidsrettede tiltak, tilsvarende 0,5 prosent av arbeidsstyrken.

– Ledigheten går normalt en del ned fra januar til februar. I år ble arbeidsledigheten redusert med 24 i denne perioden. Det er mindre enn vanlig, og justert for normale sesongvariasjonene er det en økning i ledigheten fra januar til februar, beregnet til 93 personer, sier direktør Stein Veland.

Økning i nye ledige stillinger

Det er ulik lengde på periodene som danner tallgrunnlaget for antall stillinger for ulike måneder. I oversikten under vises derfor tilgang av stillinger per uke. I februar 2024 ble det lyst ut 718 stillinger per uke, noe som er det høyeste tallet på tilgang stillinger i løpet av en måned i perioden fra 2021.

– Det er lyst ut flest stillinger innen pleie- og omsorgssektoren med 194 stillinger per uke. I februar var det også mange stillinger innen undervisning, 120 stillinger per uke, sier Veland.

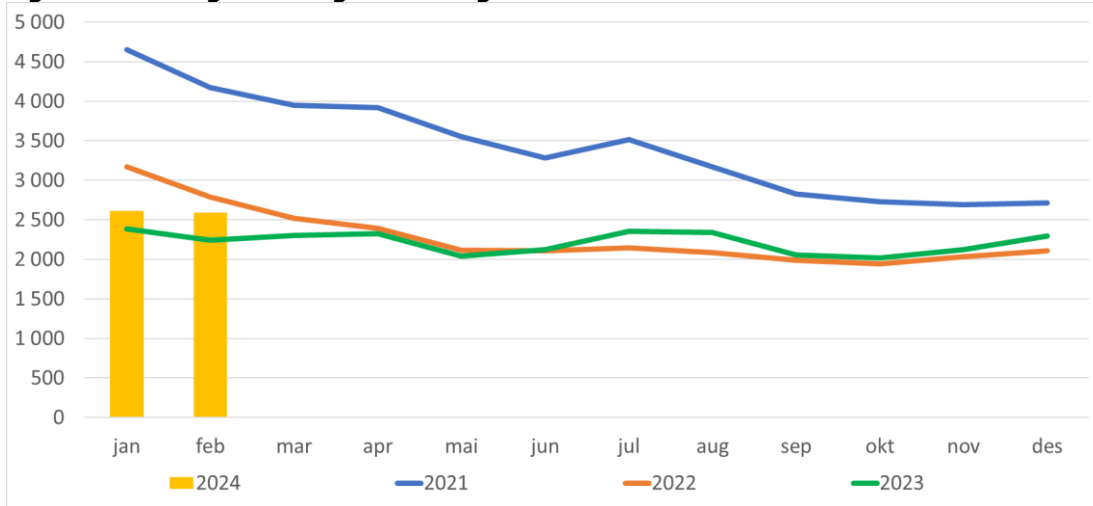
Økning i antall arbeidssøkere fra Ukraina

Stadig flere av arbeidssøkerne har innvandrerbakgrunn, og mange av dem er flyktninger fra Ukraina. Det er nå 235 helt ledige fra Ukraina, en økning fra 218 i januar og fra 49 i januar 2023.

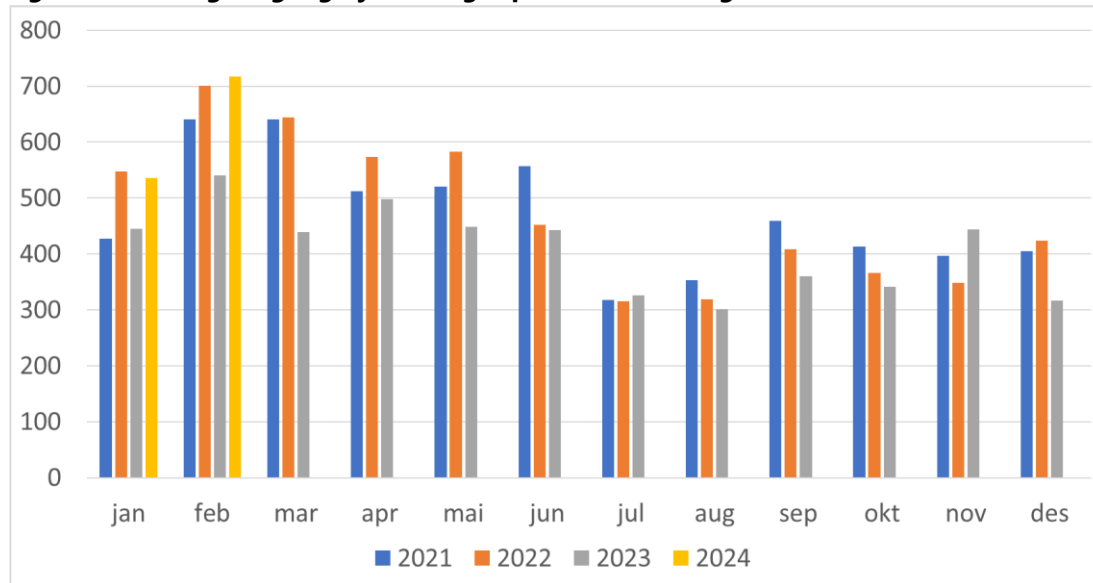
– NAV-kontorene samarbeider godt med arbeidsgiverne om å tilby arbeid til ukrainerne vi har bosatt i fylket. Det jobbes mye med inkluderende rekruttering og kvalifisering til jobb gjennom bruk av arbeidsmarkedstiltakene arbeidstrening, mentor og lønnstilskudd, sier Veland.

Flere av ukrainerne som var helt ledige i januar er nå i arbeidsmarkedstiltak. Den siste måneden er det en økning fra 242 til 267. Det betyr at det nå er flere arbeidssøkere fra Ukraina i tiltak enn det er helt ledige, avslutter Veland.

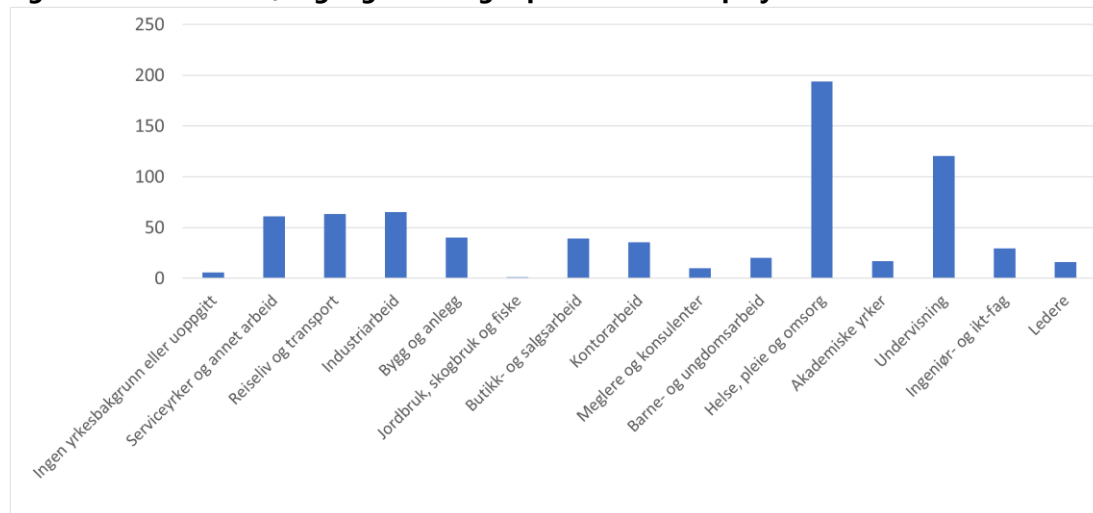
Figur 1: Utvikling helt ledige i Møre og Romsdal



Figur 2: Utvikling i tilgang nye stillinger per uke i Møre og Romsdal



Figur 3: Februar 2024, tilganger stillinger per uke fordelt på yrke



Tabell 1: Helt ledige i februar 2024, landet, fylker og kommuner i Møre og Romsdal

Område	Antall	Prosent av arbeidsstyrken	Endring fra i fjor Antall	Endring fra i fjor Prosent
I alt, hele landet	62506	2,1	7778	14
Oslo	10752	2,6	1560	17
Rogaland	4813	1,8	425	10
Møre og Romsdal	2588	1,9	345	15
Nordland	2072	1,7	344	20
Østfold	4293	2,8	293	7
Akershus	8923	2,3	1454	19
Buskerud	3210	2,3	507	19
Innlandet	3480	1,9	324	10
Vestfold	3419	2,7	294	9
Telemark	2128	2,5	54	3
Agder	3466	2,2	495	17
Vestland	6602	1,9	592	10
Trøndelag	4445	1,8	672	18
Troms	1317	1,5	244	23
Finnmark	974	2,5	168	21
Øvrige områder	11	*	3	38
Ukjent	13	*	4	44
1505 Kristiansund	243	2	20	9
1506 Molde	232	1,4	60	35
1508 Ålesund	648	*	*	*
1511 Vanylven	18	1,2	-9	-33
1514 Sande	29	2,4	0	0
1515 Herøy	106	2,3	-9	-8
1516 Ulstein	88	1,9	-8	-8
1517 Hareid	57	2,3	4	8
1520 Ørsta	113	2	23	26
1525 Stranda	46	1,9	11	31
1528 Sykkylven	86	2,2	5	6
1531 Sula	85	1,7	4	5
1532 Giske	79	1,7	13	20
1535 Vestnes	60	1,7	16	36
1539 Rauma	51	1,4	-8	-14
1547 Aukra	33	1,8	20	154
1554 Averøy	81	2,7	30	59
1557 Gjemnes	23	1,7	5	28
1560 Tingvoll	28	1,9	4	17
1563 Sunndal	65	1,9	23	55
1566 Surnadal	41	1,4	-2	-5
1573 Smøla	16	1,5	6	60
1576 Aure	20	1,2	-1	-5
1577 Volda	110	2	20	22
1578 Fjord	19	1,5	-3	-14
1579 Hustadvika	139	2	23	20
1580 Haram	72	*	*	*
Sum Haram og Ålesund	720	2,0	98	16