

### Innhold i rapporten

Statistikken viser søknader om ordinære dagpenger og dagpenger under permittering etter start korona-krise uke 11, mandag 9. mars, fordelt på næring. Statistikken viser registrert næring i Aa-register for de personer som har hatt et arbeidsforhold i løpet av tre måneder før dagpengesøknad. Statistikken omfatter førstegangssøknad om dagpenger og søknad om gjenopptak.

### Tall

Antall søknader om dagpenger = Antall mottatte søknader om ordinære dagpenger og dagpenger under permittering (både førstegangssøknad og gjenopptak).

Antall personer som har søkt dagpenger = Samme som antall søknader om dagpenger, men juster slik at en person telles kun en gang, hvis person har sendt flere søknader i perioden

- Antall jobber(arbeidsforhold) = Antall jobber (arbeidsforhold) registrert i Aa-register og over 1 times arbeid per uke (planlagt eller gjennomført). For personer som har arbeidsforhold i ulike virksomheter telles en jobb for hver virksomhet, for personer med flere arbeidsforhold i samme virksomhet telles kun ett arbeidsforhold. Definisjon er lagt nære SSB definisjon av tabell 11652, men det er ikke benyttet inntektsdata for definisjon av arbeidsforhold.

Andel av jobber(arbeidsforhold) = Antall arbeidsforhold for personer som har søkt dagpenger dividert med antall jobber (arbeidsforhold) i alt

- Antall virksomheter: Ett foretak består av en eller flere virksomheter. F.eks foretaket "Den norske hotellkjeden AS" med 10 virksomheter, en for hvert hotell i ulike kommuner. For å kunne fordele på fylker brukes i denne statistikken antall virksomheter. Da det finnes flere virksomheter enn foretak i Norge, så vil tall for antall ansatte per virksomhet være lavere enn antall ansatte per foretak. En virksomhet har en næring. Noen få virksomheter skifter næring og vil i denne statistikken være i to næringsgrupper.

### Fordelingsvariabler

Fylke, kommune

Type dagpenger: Ordinære dagpenger, dagpenger under permittering.

Næring og næringsgruppe

### Oppdatering og statistikkperiode

Månedlig

### Spesialtegn

\* = Tall under 4, ingen verdi eller tall kan ikke oppgis

### Kilde

NAV (dokumentarkiv og Aa-register)

### Endringer i rapporten

11.08.2020 Endret til å vise alle næringer for 2-siffer-tabellene.

06.08.2020 Tilpasset layout til normalt antall dagpengesøknader. Viser kun 25 største næringer for detaljert næringstabell. Endret fylkes- og kommunetabell til å vise samlet for søknad om ordinære og dagpenger under permittering. Flere tall i arkfane forklaring.

13.05.2020: Rapport endret fra å bruke antall ansatte til antall jobber (arbeidsforhold) som telleenhet. Hensikt med endring: Dette gir bedre forholdstall for næring hvor mange personer har ekstrajobb som f.eks. serveringsvirksomhet. Endringen fører til stor endring i andel for næringene: Jordbruk, skogbruk, fiske, hotell- og servicevirksomhet og private tjenester ellers. For øvrige næringer er endringene mindre. Tabeller etter gammel beregningsmetode kan utleveres på forespørsel de to neste uker.

25. mars: Rapport ny

# Søknader om dagpenger. Næring. En måned

Om statistikken

Sperrefrist til publisert på nav.no

Rapport oppdatert: 02.10.2020

## Kontakt

Media: Presse@nav.no. Spørsmål om statistikken: nav.statistikk@nav.no eller steinar.folkvord@nav.no



# Søknader om dagpenger. Næring. En måned

September 2020 fra 01.09 til 30.09

Rapport oppdatert: 02.10.2020

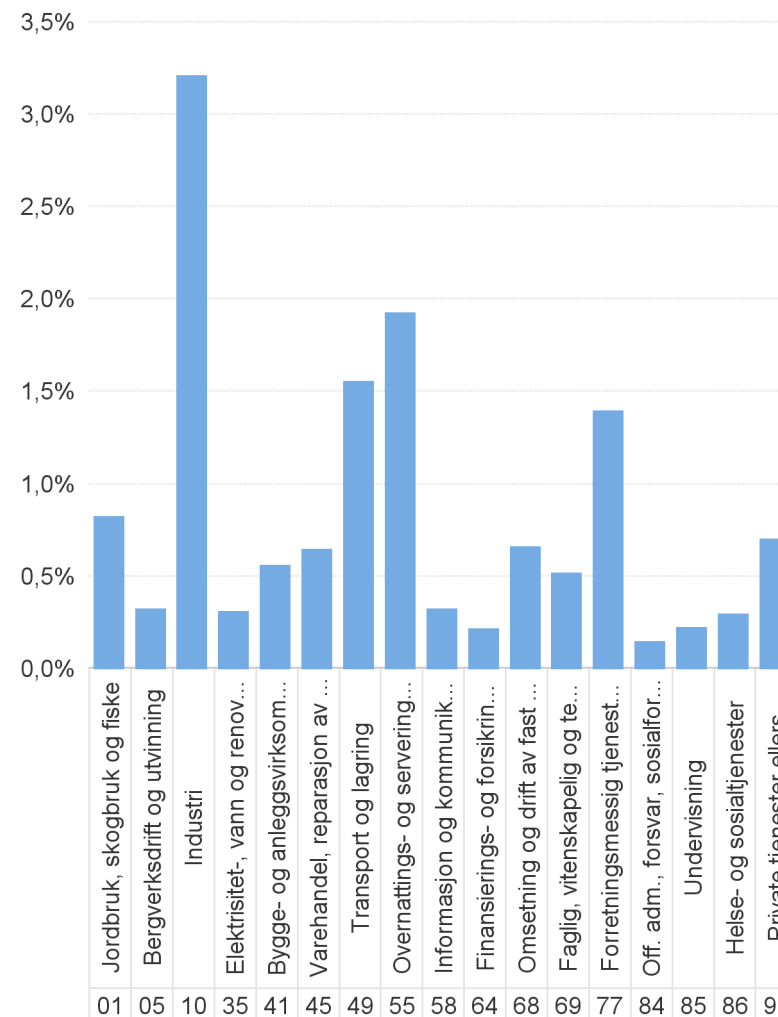
54 Troms og Finnmark - Romsa ja Finnmarku

	I alt	Søknad om ordinære dagpenger	Søknad om dagpenger ved permittering
<b>Antall søknader om dagpenger kalendermåned september</b>	<b>1 085</b>	<b>557</b>	<b>528</b>
<b>Antall personer som har søkt om dagpenger</b>	<b>976</b>	<b>533</b>	<b>443</b>
- herav antall personer i Aa-register	803	400	402
- herav antall personer ikke i Aa-register	173	133	41
<b>Antall arbeidsforhold (jobber). Disse tallene er fordelt på næring.</b>	<b>994</b>	<b>517</b>	<b>476</b>
<b>Antall jobber (arbeidsforhold) i alt</b>	<b>133 979</b>		
Gjennomsnitt antall arbeidsforhold per person	1,2		

54 Troms og Finnmark - Romsa ja Finnmárku

	Dagpenger - antall arbeidsforhold	Dagpenger - andel av arbeidsforhold	Dagpenger - antall virksomheter
<b>Antall som har søkt om dagpenger</b>	<b>976</b>		
<b>- herav i Aa-register</b>	<b>803</b>		
<b>Antall arbeidsforhold i Aa-register</b>	<b>994</b>	<b>0,7%</b>	<b>667</b>
Jordbruk, skogbruk og fiske	33	0,8%	27
Bergverksdrift og utvinning	6	*	4
Industri	232	3,2%	56
Elektrisitet-, vann og renovasjon	6	*	6
Bygge- og anleggsvirksomhet	66	0,6%	53
Varehandel, reparasjon av motorvogner	103	0,6%	90
Transport og lagring	119	1,6%	84
Overnattings- og serveringsvirksomhet	131	1,9%	90
Informasjon og kommunikasjon	7	*	7
Finansierings- og forsikringsvirksomhet	*	*	*
Omsetning og drift av fast eiendom	10	0,7%	9
Faglig, vitenskapelig og teknisk tjenesteyting	22	0,5%	22
Forretningsmessig tjenesteyting	81	1,4%	70
Off. adm., forsvar, sosialforsikring	15	*	12
Undervisning	29	*	21
Helse- og sosialtjenester	95	0,3%	83
Private tjenester ellers	36	0,7%	31
Ukjent	*	*	*
	*	*	*

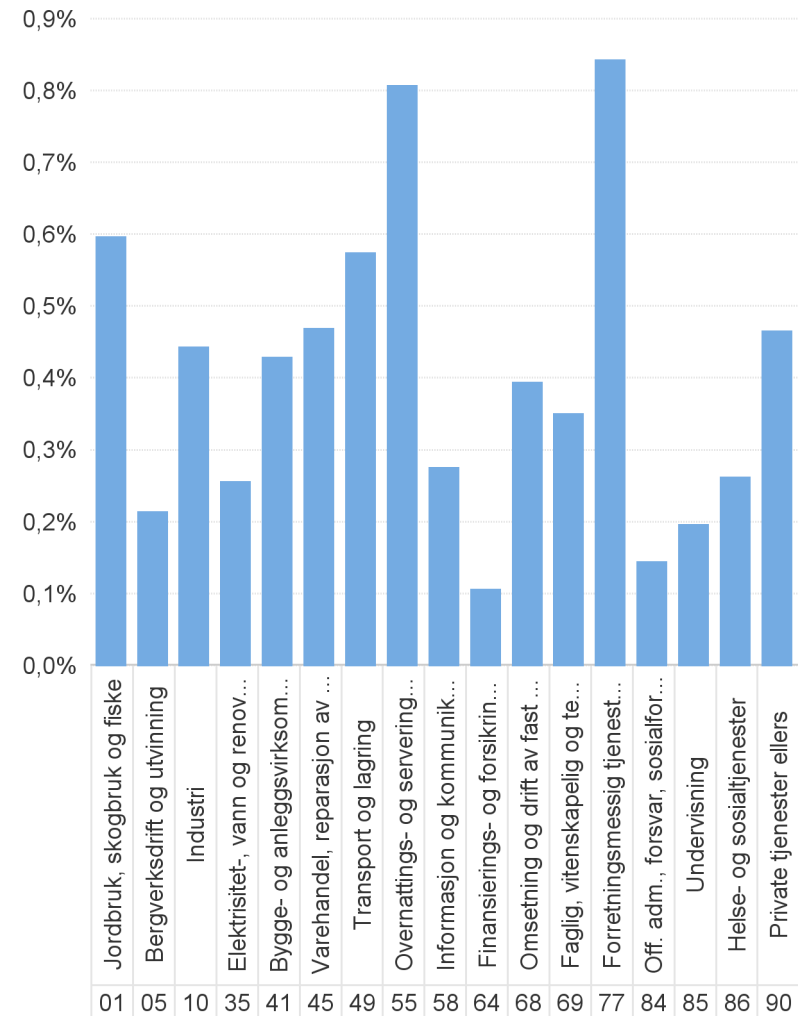
Andel av arbeidsforhold



54 Troms og Finnmark - Romsa ja Finnmárku;

	Ordinære - antall arbeidsforhold	Ordinære - andel av arbeidsforhold	Ordinære - antall virksomheter
<b>Antall som har søkt om dagpenger</b>	<b>533</b>		
<b>- herav i Aa-register</b>	<b>400</b>		
<b>Antall arbeidsforhold i Aa-register</b>	<b>517</b>	<b>0,4%</b>	<b>456</b>
Jordbruk, skogbruk og fiske	24	0,6%	18
Bergverksdrift og utvinning	4	*	*
Industri	32	0,4%	28
Elektrisitet-, vann og renovasjon	5	*	5
Bygge- og anleggsvirksomhet	51	0,4%	43
Varehandel, reparasjon av motorvogner	75	0,5%	68
Transport og lagring	44	0,6%	42
Overnattings- og serveringsvirksomhet	55	0,8%	52
Informasjon og kommunikasjon	6	*	6
Finansierings- og forsikringsvirksomhet	*	*	*
Omsetning og drift av fast eiendom	6	0,4%	6
Faglig, vitenskapelig og teknisk tjenesteyting	15	0,3%	15
Forretningsmessig tjenesteyting	49	0,8%	44
Off. adm., forsvar, sosialforsikring	15	*	12
Undervisning	26	*	18
Helse- og sosialtjenester	85	0,3%	75
Private tjenester ellers	24	0,5%	20
Ukjent	*	*	*
	*	*	*

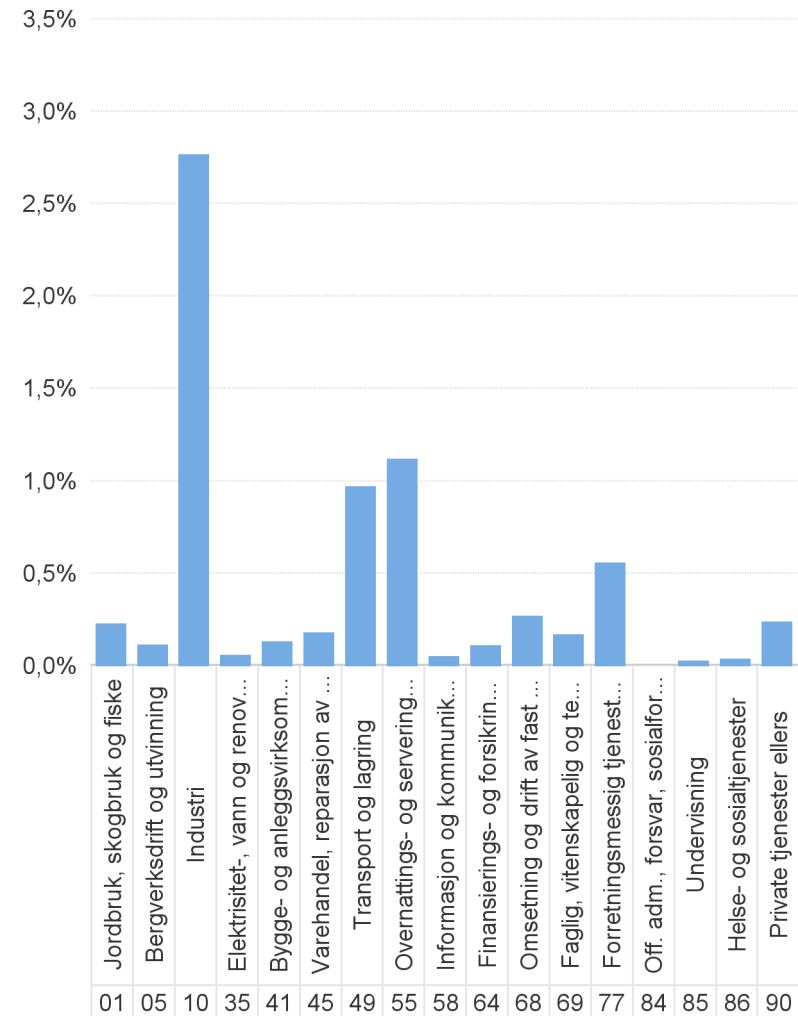
Andel av arbeidsforhold



54 Troms og Finnmark - Romsa ja Finnmárku

	Permitterte - antall arbeidsforhold	Permitterte - andel av arbeidsforhold	Permitterte - antall virksomheter
<b>Antall som har søkt om dagpenger</b>	<b>443</b>		
<b>- herav i Aa-register</b>	<b>402</b>		
<b>Antall arbeidsforhold i Aa-register</b>	<b>476</b>	<b>0,4%</b>	<b>243</b>
Jordbruk, skogbruk og fiske	9	0,2%	9
Bergverksdrift og utvinning	*	*	*
Industri	200	2,8%	36
Elektrisitet-, vann og renovasjon	*	*	*
Bygge- og anleggsvirksomhet	15	0,1%	11
Varehandel, reparasjon av motorvogner	28	0,2%	27
Transport og lagring	74	1,0%	47
Overnattings- og serveringsvirksomhet	76	1,1%	47
Informasjon og kommunikasjon	*	*	*
Finansierings- og forsikringsvirksomhet	*	*	*
Omsetning og drift av fast eiendom	4	0,3%	*
Faglig, vitenskapelig og teknisk tjenesteyting	7	0,2%	7
Forretningsmessig tjenesteyting	32	0,5%	27
Off. adm., forsvar, sosialforsikring	*	*	*
Undervisning	*	*	*
Helse- og sosialtjenester	10	0,0%	10
Private tjenester ellers	12	0,2%	12
Ukjent	*	*	*
	*	*	*

Andel av arbeidsforhold



54 Troms og Finnmark - Romsa ja Finnmárku;

	Dagpenger - antall arbeidsforhold	Dagpenger - andel av arbeidsforhold	Dagpenger - antall virksomheter	
<b>Antall som har søkt om dagpenger</b>	<b>976</b>			
<b>- herav i Aa-register</b>	<b>803</b>			
<b>Antall arbeidsforhold i Aa-register - 25 største næringer på 2-siffer nivå</b>				
10	Produksjon av nærings- og nytelsesmidler	215	5,5%	41
47	Detaljhandel, unntatt med motorvogner	75	0,7%	66
49	Landtransport og rørtransport	72	2,1%	56
55	Overnattingsvirksomhet	71	3,1%	41
56	Serveringsvirksomhet	60	1,3%	49
43	Spesialisert bygge- og anleggsvirksomhet	43	0,6%	36
86	Helsetjenester	32	0,2%	26
87	Pleie- og omsorgstjenester i institusjon	32	0,4%	30
88	Sosiale omsorgstjenester uten botilbud	31	*	27
03	Fiske, fangst og akvakultur	30	1,0%	24
85	Undervisning	29	*	21
50	Sjøfart	25	1,7%	11
78	Arbeidskrafttjenester	25	2,4%	23
81	Tjenester tilknyttet eiendomsdrift	25	0,9%	19
46	Agentur- og engroshandel, unntatt med motorvogner	17	0,6%	14
79	Reisebyrå- og reisearrangørvirksomhet og tilknyttede tjenester	17	3,0%	14
93	Sports- og fritidsaktiviteter og drift av fornøyelsesetablissemeter	16	1,0%	14
84	Offentlig administrasjon og forsvar, og trykdeordninger underlagt offentlig forvaltning	15	*	12
41	Oppføring av bygninger	14	*	10
52	Lagring og andre tjenester tilknyttet transport	13	0,7%	12
45	Handel med og reparasjon av motorvogner	11	0,4%	10
68	Omsetning og drift av fast eiendom	10	0,7%	9
42	Anleggsvirksomhet	9	*	7
69	Juridisk og regnskapsmessig tjenesteyting	9	*	9
51	Lufttransport	7	3,5%	*
96	Annen personlig tjenesteyting	7	*	6

# Søknader om dagpenger. Næring. En måned

Søknader om dagpenger. Kalendermåned september

Rapport oppdatert: 02.10.2020

---





# Søknader om dagpenger. Næring. En måned

Søknader om dagpenger. Kalendermåned september

Rapport oppdatert: 02.10.2020

54 Troms og Finnmark - Romsa ja Finnmárku;

		Dagpenger - antall arbeidsforhold	Dagpenger - andel av arbeidsforhold	Dagpenger - antall virksomheter
	<b>Antall som har søkt om dagpenger</b>	<b>976</b>		
	<b>- herav i Aa-register</b>	<b>803</b>		
	<b>Antall arbeidsforhold i Aa-register</b>			
00	Uoppgitt	*	*	*
01	Jordbruk og tjenester tilknyttet jordbruk, jakt og viltstell	*	*	*
02	Skogbruk og tjenester tilknyttet skogbruk	*	*	*
03	Fiske, fangst og akvakultur	30	1,0%	24
05	Bryting av steinkull og brunkull	*	*	*
06	Utvinning av råolje og naturgass	*	*	*
07	Bryting av metallholdig malm	*	*	*
08	Bryting og bergverksdrift ellers	*	*	*
09	Tjenester tilknyttet bergverksdrift og utvinning	*	*	*
10	Produksjon av nærings- og nytelsesmidler	215	5,5%	41
11	Produksjon av drikkevarer	*	*	*
13	Produksjon av tekstiler	*	*	*
14	Produksjon av klær	*	*	*
16	Produksjon av trelast og varer av tre, kork, strå og flettematerialer, unntatt møbler	*	*	*
17	Produksjon av papir og papirvarer	*	*	*
18	Trykking og reproduksjon av innspilte opptak	*	*	*
19	Produksjon av kull- og raffinerte petroleumsprodukter	*	*	*
20	Produksjon av kjemikalier og kjemiske produkter	*	*	*
21	Produksjon av farmasøytiske råvarer og preparater	*	*	*
22	Produksjon av gummi- og plastprodukter	*	*	*
23	Produksjon av andre ikke-metallholdige mineralprodukter	*	*	*
24	Produksjon av metaller	*	*	*
25	Produksjon av metallvarer, unntatt maskiner og utstyr	*	*	*
26	Produksjon av datamaskiner og elektroniske og optiske produkter	*	*	*
27	Produksjon av elektrisk utstyr	*	*	*
28	Produksjon av maskiner og utstyr til generell bruk, ikke nevnt annet sted	*	*	*
29	Produksjon av motorvogner og tilhengere	*	*	*
30	Produksjon av andre transportmidler	*	*	*
31	Produksjon av møbler	*	*	*

# Søknader om dagpenger. Næring. En måned

Søknader om dagpenger. Kalendermåned september

Rapport oppdatert: 02.10.2020

32	Annen industriproduksjon	*	*	*
33	Reparasjon og installasjon av maskiner og utstyr	6	0,7%	6
35	Elektrisitets-, gass-, damp- og varmtvannsforsyning	*	*	*
36	Uttak fra kilde, rensing og distribusjon av vann	*	*	*
37	Oppsamling og behandling av avløpsvann	*	*	*
38	Innsamling, behandling, disponering og gjenvinning av avfall	5	*	5
39	Miljørydding, miljørensing og lignende virksomhet	*	*	*
41	Oppføring av bygninger	14	*	10
42	Anleggsvirksomhet	9	*	7
43	Spesialisert bygge- og anleggsvirksomhet	43	0,6%	36
45	Handel med og reparasjon av motorvogner	11	0,4%	10
46	Agentur- og engroshandel, unntatt med motorvogner	17	0,6%	14
47	Detaljhandel, unntatt med motorvogner	75	0,7%	66
49	Landtransport og rørtransport	72	2,1%	56
50	Sjøfart	25	1,7%	11
51	Lufttransport	7	3,5%	*
52	Lagring og andre tjenester tilknyttet transport	13	0,7%	12
53	Post og distribusjonsvirksomhet	*	*	*
55	Overnattingsvirksomhet	71	3,1%	41
56	Serveringsvirksomhet	60	1,3%	49
58	Forlagsvirksomhet	*	*	*
59	Film-, video- og fjernsynsprogramproduksjon, utgivelse av musikk- og lydopptak	*	*	*
60	Radio- og fjernsynskringkasting	*	*	*
61	Telekommunikasjon	*	*	*
62	Tjenester tilknyttet informasjonsteknologi	*	*	*
63	Informasjonstjenester	*	*	*
64	Finansieringsvirksomhet	*	*	*
65	Forsikringsvirksomhet og pensjonskasser, unntatt trygdeordninger underlagt offentlig forvaltning	*	*	*
66	Tjenester tilknyttet finansierings- og forsikringsvirksomhet	*	*	*
68	Omsetning og drift av fast eiendom	10	0,7%	9
69	Juridisk og regnskapsmessig tjenesteyting	9	*	9
70	Hovedkontortjenester, administrativ rådgivning	*	*	*
71	Arkitektvirksomhet og teknisk konsulentvirksomhet, og teknisk prøving og analyse	*	*	*
72	Forskning og utviklingsarbeid	*	*	*
73	Annonse- og reklamevirksomhet og markedsundersøkelser	*	*	*
74	Annen faglig, vitenskapelig og teknisk virksomhet	*	*	*
75	Veterinærtjenester	*	*	*

# Søknader om dagpenger. Næring. En måned

Søknader om dagpenger. Kalendermåned september

Rapport oppdatert: 02.10.2020

77	Utleie- og leasingvirksomhet	5	*	5
78	Arbeidskrafttjenester	25	2,4%	23
79	Reisebyrå- og reisearrangørvirksomhet og tilknyttede tjenester	17	3,0%	14
80	Vakttjeneste og etterforskning	6	*	6
81	Tjenester tilknyttet eiendomsdrift	25	0,9%	19
82	Annen forretningsmessig tjenesteyting	*	*	*
84	Offentlig administrasjon og forsvar, og trygdeordninger underlagt offentlig forvaltning	15	*	12
85	Undervisning	29	*	21
86	Helsetjenester	32	0,2%	26
87	Pleie- og omsorgstjenester i institusjon	32	0,4%	30
88	Sosiale omsorgstjenester uten botilbud	31	*	27
90	Kunstnerisk virksomhet og underholdningsvirksomhet	*	*	*
91	Drift av biblioteker, arkiver, museer og annen kulturvirksomhet	6	*	4
92	Lotteri og totalisatorspill	*	*	*
93	Sports- og fritidsaktiviteter og drift av fornøyelsestabilisementer	16	1,0%	14
94	Aktiviteter i medlemsorganisasjoner	4	*	4
95	Reparasjon av datamaskiner, husholdningsvarer og varer til personlig bruk	*	*	*
96	Annen personlig tjenesteyting	7	*	6
97	Lønnet arbeid i private husholdninger	*	*	*
99	Internasjonale organisasjoner og organer	*	*	*
Ukjent	Ukjent	*	*	*

54 Troms og Finnmark - Romsa ja Finnmárku;

	Ordinære - antall arbeidsforhold	Ordinære - andel av arbeidsforhold	Ordinære - antall virksomheter
<b>Antall som har søkt om dagpenger</b>	<b>533</b>		
<b>- herav i Aa-register</b>	<b>400</b>		
<b>Antall arbeidsforhold i Aa-register</b>			
00	Uoppgitt	*	*
01	Jordbruk og tjenester tilknyttet jordbruk, jakt og viltstell	*	*
02	Skogbruk og tjenester tilknyttet skogbruk	*	*
03	Fiske, fangst og akvakultur	22	0,8% 16
05	Bryting av steinkull og brunkull	*	*
06	Utvinning av råolje og naturgass	*	*
07	Bryting av metallholdig malm	*	*
08	Bryting og bergverksdrift ellers	*	*
09	Tjenester tilknyttet bergverksdrift og utvinning	*	*
10	Produksjon av nærings- og nytelsesmidler	26	0,7% 22
11	Produksjon av drikkevarer	*	*
13	Produksjon av tekstiler	*	*
14	Produksjon av klær	*	*
16	Produksjon av trelast og varer av tre, kork, strå og flettematerialer, unntatt møbler	*	*
17	Produksjon av papir og papirvarer	*	*
18	Trykking og reproduksjon av innspilte opptak	*	*
19	Produksjon av kull- og raffinerte petroleumsprodukter	*	*
20	Produksjon av kjemikalier og kjemiske produkter	*	*
21	Produksjon av farmasøytiske råvarer og preparater	*	*
22	Produksjon av gummi- og plastprodukter	*	*
23	Produksjon av andre ikke-metallholdige mineralprodukter	*	*
24	Produksjon av metaller	*	*
25	Produksjon av metallvarer, unntatt maskiner og utstyr	*	*
26	Produksjon av datamaskiner og elektroniske og optiske produkter	*	*
27	Produksjon av elektrisk utstyr	*	*
28	Produksjon av maskiner og utstyr til generell bruk, ikke nevnt annet sted	*	*
29	Produksjon av motorvogner og tilhengere	*	*
30	Produksjon av andre transportmidler	*	*
31	Produksjon av møbler	*	*

# Søknader om dagpenger. Næring. En måned

Søknader om ordinære dagpenger. Kalendermåned september

Rapport oppdatert: 02.10.2020

32	Annen industriproduksjon	*	*	*
33	Reparasjon og installasjon av maskiner og utstyr	*	*	*
35	Elektrisitets-, gass-, damp- og varmtvannsforsyning	*	*	*
36	Uttak fra kilde, rensing og distribusjon av vann	*	*	*
37	Oppsamling og behandling av avløpsvann	*	*	*
38	Innsamling, behandling, disponering og gjenvinning av avfall	4	0,6%	4
39	Miljørydding, miljørensing og lignende virksomhet	*	*	*
41	Oppføring av bygninger	13	0,4%	9
42	Anleggsvirksomhet	8	0,5%	7
43	Spesialisert bygge- og anleggsvirksomhet	30	0,4%	27
45	Handel med og reparasjon av motorvogner	4	0,1%	4
46	Agentur- og engroshandel, unntatt med motorvogner	11	0,4%	9
47	Detaljhandel, unntatt med motorvogner	60	0,6%	55
49	Landtransport og rørtransport	28	0,8%	26
50	Sjøfart	4	0,3%	4
51	Lufttransport	*	*	*
52	Lagring og andre tjenester tilknyttet transport	8	0,4%	8
53	Post og distribusjonsvirksomhet	*	*	*
55	Overnattingsvirksomhet	23	1,0%	21
56	Serveringsvirksomhet	32	0,7%	31
58	Forlagsvirksomhet	*	*	*
59	Film-, video- og fjernsynsprogramproduksjon, utgivelse av musikk- og lydopptak	*	*	*
60	Radio- og fjernsynskringkasting	*	*	*
61	Telekommunikasjon	*	*	*
62	Tjenester tilknyttet informasjonsteknologi	*	*	*
63	Informasjonstjenester	*	*	*
64	Finansieringsvirksomhet	*	*	*
65	Forsikringsvirksomhet og pensjonskasser, unntatt trygdeordninger underlagt offentlig forvaltning	*	*	*
66	Tjenester tilknyttet finansierings- og forsikringsvirksomhet	*	*	*
68	Omsetning og drift av fast eiendom	6	0,4%	6
69	Juridisk og regnskapsmessig tjenesteyting	6	0,5%	6
70	Hovedkontortjenester, administrativ rådgivning	*	*	*
71	Arkitektvirksomhet og teknisk konsulentvirksomhet, og teknisk prøving og analyse	*	*	*
72	Forskning og utviklingsarbeid	*	*	*
73	Annonse- og reklamevirksomhet og markedsundersøkelser	*	*	*
74	Annen faglig, vitenskapelig og teknisk virksomhet	*	*	*
75	Veterinærtjenester	*	*	*

# Søknader om dagpenger. Næring. En måned

Søknader om ordinære dagpenger. Kalendermåned september

Rapport oppdatert: 02.10.2020

77	Utleie- og leasingvirksomhet	*	*	*
78	Arbeidskrafttjenester	18	1,7%	17
79	Reisebyrå- og reisearrangørvirksomhet og tilknyttede tjenester	*	*	*
80	Vakttjeneste og etterforskning	4	0,6%	4
81	Tjenester tilknyttet eiendomsdrift	19	0,7%	15
82	Annen forretningsmessig tjenesteyting	*	*	*
84	Offentlig administrasjon og forsvar, og trygdeordninger underlagt offentlig forvaltning	15	0,1%	12
85	Undervisning	26	0,2%	18
86	Helsetjenester	28	0,2%	23
87	Pleie- og omsorgstjenester i institusjon	27	0,3%	26
88	Sosiale omsorgstjenester uten botilbud	30	0,3%	26
90	Kunstnerisk virksomhet og underholdningsvirksomhet	*	*	*
91	Drift av biblioteker, arkiver, museer og annen kulturvirksomhet	5	0,8%	*
92	Lotteri og totalisatorspill	*	*	*
93	Sports- og fritidsaktiviteter og drift av fornøyelseetablissemeter	8	0,5%	7
94	Aktiviteter i medlemsorganisasjoner	*	*	*
95	Reparasjon av datamaskiner, husholdningsvarer og varer til personlig bruk	*	*	*
96	Annen personlig tjenesteyting	7	0,6%	6
97	Lønnet arbeid i private husholdninger	*	*	*
99	Internasjonale organisasjoner og organer	*	*	*
Ukjent	Ukjent	*	*	*

54 Troms og Finnmark - Romsa ja Finnmarku;

		Permitterte - antall arbeidsforhold	Permitterte - andel av arbeidsforhold	Permitterte - antall virksomheter
<b>Antall som har søkt om dagpenger</b>		<b>443</b>		
<b>- herav i Aa-register</b>		<b>402</b>		
<b>Antall arbeidsforhold i Aa-register</b>				
00	Uoppgitt	*	*	*
01	Jordbruk og tjenester tilknyttet jordbruk, jakt og viltstell	*	*	*
02	Skogbruk og tjenester tilknyttet skogbruk	*	*	*
03	Fiske, fangst og akvakultur	8	0,3%	8
05	Bryting av steinkull og brunkull	*	*	*
06	Utvinning av råolje og naturgass	*	*	*
07	Bryting av metallholdig malm	*	*	*
08	Bryting og bergverksdrift ellers	*	*	*
09	Tjenester tilknyttet bergverksdrift og utvinning	*	*	*
10	Produksjon av nærings- og nytelsesmidler	189	4,8%	27
11	Produksjon av drikkevarer	*	*	*
13	Produksjon av tekstiler	*	*	*
14	Produksjon av klær	*	*	*
16	Produksjon av trelast og varer av tre, kork, strå og flettematerialer, unntatt møbler	*	*	*
17	Produksjon av papir og papirvarer	*	*	*
18	Trykking og reproduksjon av innspilte opptak	*	*	*
19	Produksjon av kull- og raffinerte petroleumsprodukter	*	*	*
20	Produksjon av kjemikalier og kjemiske produkter	*	*	*
21	Produksjon av farmasøytiske råvarer og preparater	*	*	*
22	Produksjon av gummi- og plastprodukter	*	*	*
23	Produksjon av andre ikke-metallholdige mineralprodukter	*	*	*
24	Produksjon av metaller	*	*	*
25	Produksjon av metallvarer, unntatt maskiner og utstyr	*	*	*
26	Produksjon av datamaskiner og elektroniske og optiske produkter	*	*	*
27	Produksjon av elektrisk utstyr	*	*	*
28	Produksjon av maskiner og utstyr til generell bruk, ikke nevnt annet sted	*	*	*
29	Produksjon av motorvogner og tilhengere	*	*	*
30	Produksjon av andre transportmidler	*	*	*
31	Produksjon av møbler	*	*	*

# Søknader om dagpenger. Næring. En måned

Søknader om dagpenger under permittering. Kalendermåned september

Rapport oppdatert: 02.10.2020

32	Annen industriproduksjon	*	*	*
33	Reparasjon og installasjon av maskiner og utstyr	4	0,4%	4
35	Elektrisitets-, gass-, damp- og varmtvannsforsyning	*	*	*
36	Uttak fra kilde, rensing og distribusjon av vann	*	*	*
37	Oppsamling og behandling av avløpsvann	*	*	*
38	Innsamling, behandling, disponering og gjenvinning av avfall	*	*	*
39	Miljørydding, miljørensing og lignende virksomhet	*	*	*
41	Oppføring av bygninger	*	*	*
42	Anleggsvirksomhet	*	*	*
43	Spesialisert bygge- og anleggsvirksomhet	13	0,2%	9
45	Handel med og reparasjon av motorvogner	7	0,3%	6
46	Agentur- og engroshandel, unntatt med motorvogner	6	0,2%	6
47	Detaljhandel, unntatt med motorvogner	15	0,1%	15
49	Landtransport og rørtransport	44	1,3%	32
50	Sjøfart	20	1,4%	8
51	Lufttransport	5	2,5%	*
52	Lagring og andre tjenester tilknyttet transport	5	0,3%	5
53	Post og distribusjonsvirksomhet	*	*	*
55	Overnattingsvirksomhet	48	2,1%	26
56	Serveringsvirksomhet	28	0,6%	21
58	Forlagsvirksomhet	*	*	*
59	Film-, video- og fjernsynsprogramproduksjon, utgivelse av musikk- og lydopptak	*	*	*
60	Radio- og fjernsynskringkasting	*	*	*
61	Telekommunikasjon	*	*	*
62	Tjenester tilknyttet informasjonsteknologi	*	*	*
63	Informasjonstjenester	*	*	*
64	Finansieringsvirksomhet	*	*	*
65	Forsikringsvirksomhet og pensjonskasser, unntatt trygdeordninger underlagt offentlig forvaltning	*	*	*
66	Tjenester tilknyttet finansierings- og forsikringsvirksomhet	*	*	*
68	Omsetning og drift av fast eiendom	4	0,3%	*
69	Juridisk og regnskapsmessig tjenesteyting	*	*	*
70	Hovedkontortjenester, administrativ rådgivning	*	*	*
71	Arkitektvirksomhet og teknisk konsulentvirksomhet, og teknisk prøving og analyse	*	*	*
72	Forskning og utviklingsarbeid	*	*	*
73	Annonse- og reklamevirksomhet og markedsundersøkelser	*	*	*
74	Annen faglig, vitenskapelig og teknisk virksomhet	*	*	*
75	Veterinærtjenester	*	*	*



# Søknader om dagpenger. Næring. En måned

Søknader om dagpenger under permittering. Kalendermåned september

Rapport oppdatert: 02.10.2020

77	Utleie- og leasingvirksomhet	*	*	*
78	Arbeidskrafttjenester	7	0,7%	6
79	Reisebyrå- og reisearrangørvirksomhet og tilknyttede tjenester	14	2,5%	11
80	Vakttjeneste og etterforskning	*	*	*
81	Tjenester tilknyttet eiendomsdrift	6	0,2%	5
82	Annen forretningsmessig tjenesteyting	*	*	*
84	Offentlig administrasjon og forsvar, og trykdeordninger underlagt offentlig forvaltning	*	*	*
85	Undervisning	*	*	*
86	Helsetjenester	4	0,0%	4
87	Pleie- og omsorgstjenester i institusjon	5	0,1%	5
88	Sosiale omsorgstjenester uten botilbud	*	*	*
90	Kunstnerisk virksomhet og underholdningsvirksomhet	*	*	*
91	Drift av biblioteker, arkiver, museer og annen kulturvirksomhet	*	*	*
92	Lotteri og totalisatorspill	*	*	*
93	Sports- og fritidsaktiviteter og drift av fornøyelsestabilisementer	8	0,5%	8
94	Aktiviteter i medlemsorganisasjoner	*	*	*
95	Reparasjon av datamaskiner, husholdningsvarer og varer til personlig bruk	*	*	*
96	Annen personlig tjenesteyting	*	*	*
97	Lønnet arbeid i private husholdninger	*	*	*
99	Internasjonale organisasjoner og organer	*	*	*
Ukjent	Ukjent	*	*	*



# Søknader om dagpenger. Næring. En måned

Søknader om dagpenger. Antall arbeidsforhold. Kalendermåned september

Rapport oppdatert: 02.10.2020

54 Troms og Finnmark - Romsa ja Finnmarku;

	Jordbruk, skogbruk og fiske	Bergverk sdrift og utvinning	Industri	Elektrisite t-, vann og renovasjo n	Bygge- og anleggsvi rksomhet	Varehand el, reparasjo n av motorvog ner	Transport og lagring	Overnatti ngs- og servering svirksom het	Informasj on og kommuni kasjon	Finansieri ngs- og forsikring svirksom het	
<b>I alt</b>	<b>994</b>	<b>33</b>	<b>6</b>	<b>232</b>	<b>6</b>	<b>66</b>	<b>103</b>	<b>119</b>	<b>131</b>	<b>7</b>	<b>*</b>
54 Troms og Finnmark - Romsa ja Finnmarku	994	33	*	232	*	66	103	119	131	*	*

	I alt	Omsetning og drift av fast eiendom	Faglig, vitenskapelig og teknisk tjenesteyting	Forretningsmessig tjenesteyting	Off. adm., forsvar, sosialforsikring	Undervisning	Helse- og sosialtjenester	Private tjenester ellers	Ukjent	
<b>I alt</b>	<b>994</b>	<b>10</b>	<b>22</b>	<b>81</b>	<b>15</b>	<b>29</b>	<b>95</b>	<b>36</b>	*	*
54 Troms og Finnmark - Romsa ja Finnmárku	<b>994</b>	10	22	81	*	*	95	36	*	*



# Søknader om dagpenger. Næring. En måned

Søknader om dagpenger. Andel arbeidsforhold. Kalendermåned september

Rapport oppdatert: 02.10.2020

54 Troms og Finnmark - Romsa ja Finnmárku;

	Jordbruk, skogbruk og fiske	Bergverk sdrift og utvinning	Industri	Elektrisite t-, vann og renovasjo n	Bygge- og anleggsvi rksomhet	Varehand el, reparasjo n av motorvog ner	Transport og lagring	Overnatti ngs- og servering svirksom het	Informasj on og kommuni kasjon	Finansieri ngs- og forsikring svirksom het	
<b>I alt</b>	<b>0,7%</b>	<b>0,8%</b>	*	<b>3,2%</b>	*	<b>0,6%</b>	<b>0,6%</b>	<b>1,6%</b>	<b>1,9%</b>	*	*
54 Troms og Finnmark - Romsa ja Finnmárku	<b>0,7%</b>	0,8%	*	3,2%	*	0,6%	0,6%	1,6%	1,9%	*	*

	I alt	Omsetning og drift av fast eiendom	Faglig, vitenskapelig og teknisk tjenesteyting	Forretningsmessig tjenesteyting	Off. adm., forsvar, sosialforsikring	Undervisning	Helse- og sosialtjenester	Private tjenester ellers	Ukjent	
<b>I alt</b>	<b>0,7%</b>	<b>0,7%</b>	<b>0,5%</b>	<b>1,4%</b>	*	*	<b>0,3%</b>	<b>0,7%</b>	*	*
54 Troms og Finnmark - Romsa ja Finnmárku	<b>0,7%</b>	0,7%	0,5%	1,4%	*	*	0,3%	0,7%	*	*



# Søknader om dagpenger. Næring. En måned

Søknader om dagpenger. Antall arbeidsforhold. Kalendermåned september

Rapport oppdatert: 02.10.2020

54 Troms og Finnmark - Romsa ja Finnmárku;

	I alt	Jordbruk, skogbruk og fiske	Bergverksdrift og utvinning	Industri	Elektrisitet, vann og renovasjon	Bygge- og anleggsvirksomhet	Varehandel, reparasjon av motorvogn	Transport og lagring	Overnattings- og serveringsvirksomhet	Informasjon og kommunikasjon	Finansiell- og forsikringsvirksomhet
Inntil 25 kommuner med flest søknader											
5401 Tromsø	280	9	*	9	*	22	30	39	60	*	*
5402 Harstad	80	*	*	6	*	*	11	9	10	*	*
5403 Alta	66	*	*	*	*	*	*	9	*	*	*
5404 Vardø	9	*	*	*	*	*	*	*	*	*	*
5405 Vadsø	14	*	*	*	*	*	*	*	*	*	*
5406 Hammerfest	56	*	*	18	*	*	*	9	*	*	*
5412 Tjeldsund	9	*	*	*	*	*	*	*	*	*	*
5413 Ibestad	14	*	*	8	*	*	*	*	*	*	*
5416 Bardu	14	*	*	*	*	*	*	*	*	*	*
5417 Salangen	8	*	*	4	*	*	*	*	*	*	*
5418 Målselv	12	*	*	*	*	*	*	*	*	*	*
5421 Senja	42	*	*	7	*	*	*	9	*	*	*
5422 Balsfjord	15	*	*	*	*	*	*	*	*	*	*
5423 Karlsøy	8	*	*	*	*	*	*	*	*	*	*
5428 Nordreisa	15	*	*	*	*	*	*	*	*	*	*
5430 Guovdageaidnu - Kautokeino	8	*	*	*	*	*	*	*	*	*	*
5433 Hasvik	11	*	*	7	*	*	*	*	*	*	*
5434 Måsøy	13	*	*	9	*	*	*	*	*	*	*
5435 Nordkapp	46	*	*	9	*	*	*	*	13	*	*
5436 Porsanger - Porsángu - Porsanki	11	*	*	*	*	*	*	*	*	*	*
5438 Lebesby	14	*	*	*	*	*	*	*	*	*	*
5439 Gamvik	14	*	*	6	*	*	*	*	*	*	*
5441 Deatnu - Tana	9	*	*	*	*	*	*	*	*	*	*
5443 Båtsfjord	135	*	*	119	*	*	*	*	*	*	*
5444 Sør-Varanger	42	*	*	7	*	*	*	10	9	*	*





# Søknader om dagpenger. Næring. En måned

Søknader om dagpenger. Andel arbeidsforhold. Kalendermåned september

Rapport oppdatert: 02.10.2020

54 Troms og Finnmark - Romsa ja Finnmárku;

	I alt	Jordbruk, skogbruk og fiske	Bergverksdrift og utvinning	Industri	Elektrisitet-, vann og renovasjon	Bygge- og anleggsvirksomhet	Varehandel, reparasjon av motorvogner	Transport og lagring	Overnattings- og serveringsvirksomhet	Informasjon og kommunikasjon	Finansiell- og forsikringsvirksomhet
Inntil 25 kommuner med flest søknader											
5401 Tromsø	0,3%	1,1%	*	0,4%	*	0,1%	0,1%	1,0%	1,4%	*	*
5402 Harstad	0,2%	*	*	0,6%	*	*	0,3%	0,7%	1,2%	*	*
5403 Alta	0,1%	*	*	*	*	*	*	1,0%	*	*	*
5404 Vardø	0,2%	*	*	*	*	*	*	*	*	*	*
5405 Vadsø	0,2%	*	*	*	*	*	*	*	*	*	*
5406 Hammerfest	0,4%	*	*	6,3%	*	*	*	1,0%	*	*	*
5412 Tjeldsund	0,2%	*	*	*	*	*	*	*	*	*	*
5413 Ibestad	1,5%	*	*	16,7%	*	*	*	*	*	*	*
5416 Bardu	0,2%	*	*	*	*	*	*	*	*	*	*
5417 Salangen	0,6%	*	*	9,8%	*	*	*	*	*	*	*
5418 Målselv	0,1%	*	*	*	*	*	*	*	*	*	*
5421 Senja	0,2%	*	*	0,5%	*	*	*	1,8%	*	*	*
5422 Balsfjord	0,2%	*	*	*	*	*	*	*	*	*	*
5423 Karlsøy	0,3%	*	*	*	*	*	*	*	*	*	*
5428 Nordreisa	0,1%	*	*	*	*	*	*	*	*	*	*
5430 Guovdageaidnu - Kautokeino	0,1%	*	*	*	*	*	*	*	*	*	*
5433 Hasvik	2,2%	*	*	6,0%	*	*	*	*	*	*	*
5434 Måsøy	1,0%	*	*	6,7%	*	*	*	*	*	*	*
5435 Nordkapp	1,3%	*	*	3,4%	*	*	*	*	5,4%	*	*
5436 Porsanger - Porsángu - Porsanki	0,2%	*	*	*	*	*	*	*	*	*	*
5438 Lebesby	0,8%	*	*	*	*	*	*	*	*	*	*
5439 Gamvik	0,8%	*	*	4,0%	*	*	*	*	*	*	*
5441 Deatnu - Tana		*	*	*	*	*	*	*	*	*	*
5443 Båtsfjord	9,8%	*	*	29,5%	*	*	*	*	*	*	*
5444 Sør-Varanger	0,5%	*	*	3,3%	*	*	*	1,4%	2,6%	*	*



