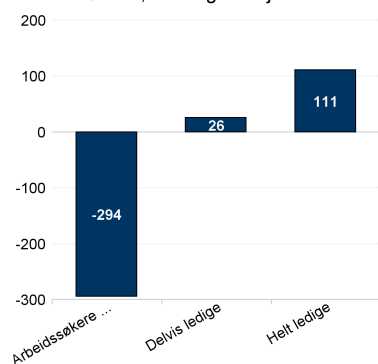
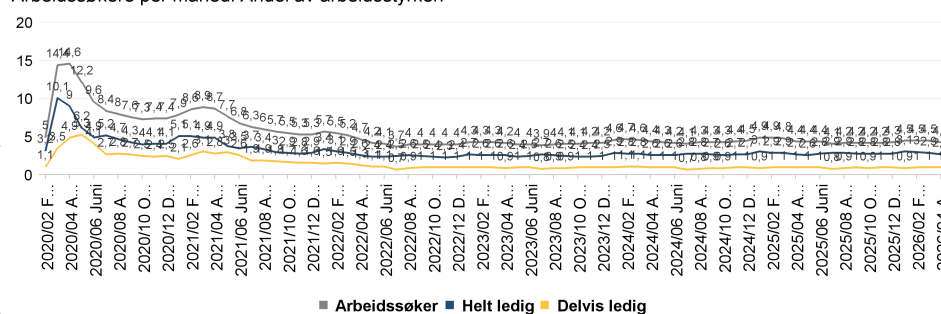


Arbeidssøkere, endring fra i fjor. Antall



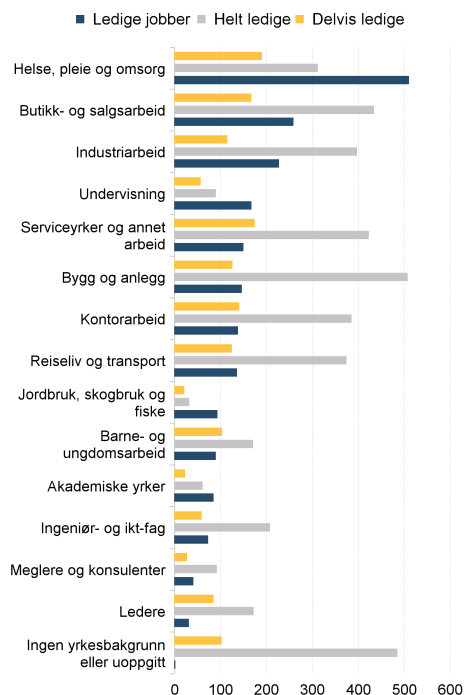
Arbeidssøkere per måned. Andel av arbeidsstyrken



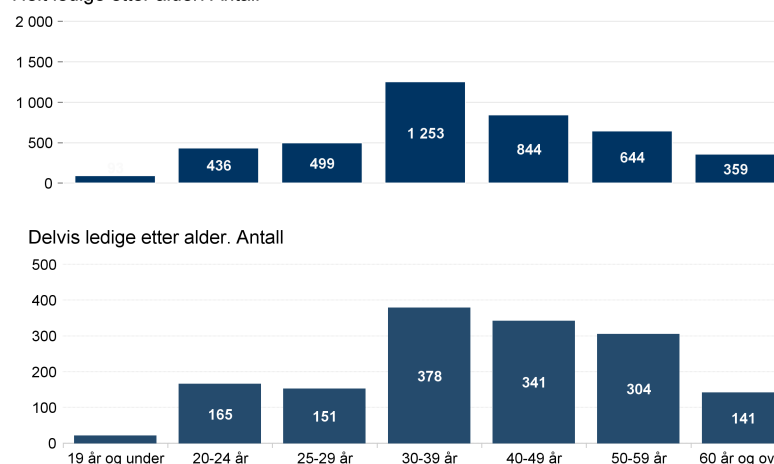
Om statistikken

Informasjonsarket viser status og utvikling for arbeidssøkerne i april 2026. Antall personer færre enn 4 vises ikke i denne oversikten av hensyn til personvern. Det er dessuten brudd i statistikk over antall arbeidsledige fra og med november 2018 pga ny registreringsmetode. Mer om statistikken finner du på nav.no ved å følge lenkene under relatert informasjon på siden 'Hovedtall om arbeidsmarkedet'.

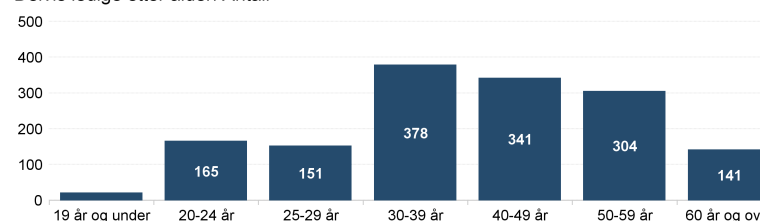
Helt og delvis ledige personer og helt ledige jobber. Antall



Helt ledige etter alder. Antall



Delvis ledige etter alder. Antall



Fakta om arbeidsledigheten, arbeidssøkere og helt ledige

Antall helt ledige personer var 4 128 i april, mens antallet arbeidssøkere var 6 561. Antallet delvis ledige personer var 1 500. Arbeidssøkerne er summen helt ledige, delvis ledige og arbeidssøkere som deltar på tiltak.

I april var helt ledige som andel av arbeidsstyrken 2,7 prosent.

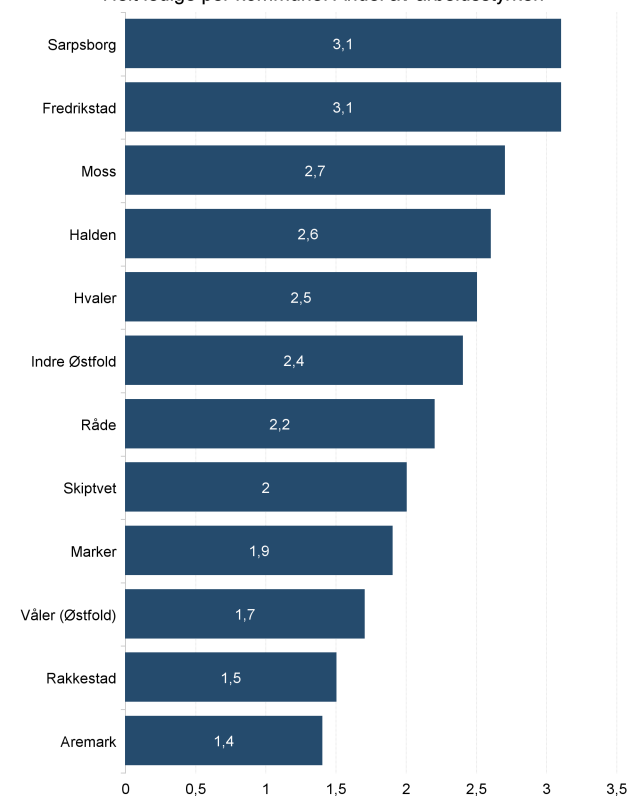
Det var 1 602 ledige kvinner og 2 526 ledige menn. Antallet helt ledige under 30 år var 1 028.

I april var andel langtidsledige av alle ledige 36,7 prosent.

Det var til sammen 2 133 nye ledige stillinger.

// NAV Østfold

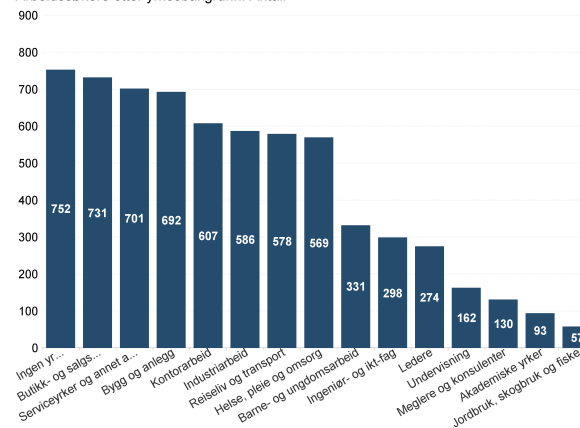
Helt ledige per kommune. Andel av arbeidsstyrken



Hovedtall om arbeidsmarkedet for Østfold

	Arbeidssøkere	Helt ledige		Andel arbeidssøkere	Andel langtidsledige av alle ledige	Antall langtidsledige	Helt ledige under 30 år		Ledige jobber	Antall kvinner	Antall menn
		Helt ledige	som andel av arbeidsstyrken				Delvis ledige				
3101 Halden	598	378	2,6	4,1	44,7	169	84	126	172	139	239
3103 Moss	1 081	697	2,7	4,2	37,6	262	184	253	432	248	449
3105 Sarpsborg	1 412	887	3,1	4,9	38,4	341	251	307	431	334	553
3107 Fredrikstad	2 014	1 265	3,1	4,9	35	443	281	448	523	533	732
3110 Hvaler	82	53	2,5	3,9	35,8	19	15	24	25	22	31
3112 Råde	132	86	2,2	3,4	38,4	33	25	29	62	29	57
3114 Våler (Østfold)	87	55	1,7	2,7	27,3	15	9	22	10	23	32
3116 Skiptvet	74	41	2	3,7	34,1	14	16	25	8	15	26
3118 Indre Østfold	910	562	2,4	3,9	31,7	178	133	225	400	214	348
3120 Rakkestad	110	64	1,5	2,6	42,2	27	17	25	55	29	35
3122 Marker	45	31	1,9	2,7	32,3	10	11	11	7	9	22
3124 Aremark	16	9	1,4	2,4	66,7	6	0	5	8	7	2
Østfold	6 561	4 128	2,7	4,3	36,7	1 517	1 028	1 500	2 133	1 602	2 526

Arbeidssøkere etter yrkesbakgrunn. Antall



Nye ledige personer etter yrkesbakgrunn. Antall

