

Til: Redaksjoner i Møre og Romsdal
Fra: NAV Møre og Romsdal
Dato: 1. desember 2023
Emne: PRESSEMELDING 14/2023

Lav ledighet, samt økt arbeidskraftbehov

Ved utgangen av november 2023 var 3 751 arbeidssøkere registrert som helt eller delvis ledige, eller som deltakere i et arbeidsmarkedstiltak i Møre og Romsdal. Dette utgjør 2,7 prosent av arbeidsstyrken.

1,5 prosent av arbeidsstyrken er helt ledige, det vil si 2 125 personer. I tillegg er 0,7 prosent delvis ledige, tilsvarende 1 019 personer. Vi har også 607 personer på ulike arbeidsrettede tiltak, tilsvarende 0,4 prosent av arbeidsstyrken.

Når vi tar hensyn til normale sesongvariasjoner, tilsvarer dette en økning på 23. Når vi samtidig tar hensyn til at det er blitt 37 flere helt ledige ukrainere er ikke den faktiske økningen i antall arbeidsledige fra 2016 til 2025 et tegn på en endring i arbeidsmarkedet.

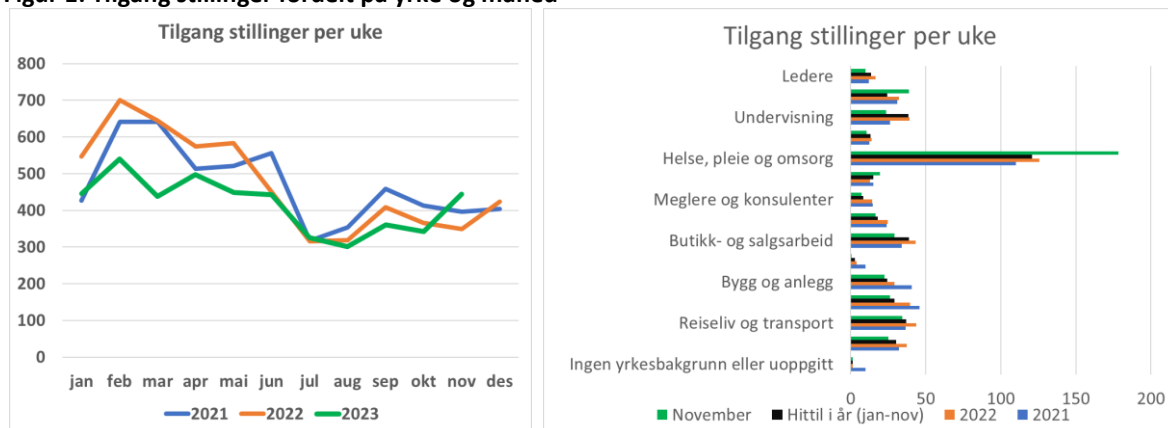
Stillingsmarkedet

– Antall utlyste stillinger har vært noe lavere i 2023 enn i 2021 og 2022. Antall utlyste stillinger i november er likevel høyere enn i de to foregående årene. I november var det utlyst 380 flere stillinger enn på samme tid i 2022, sier direktør Stein Veland.

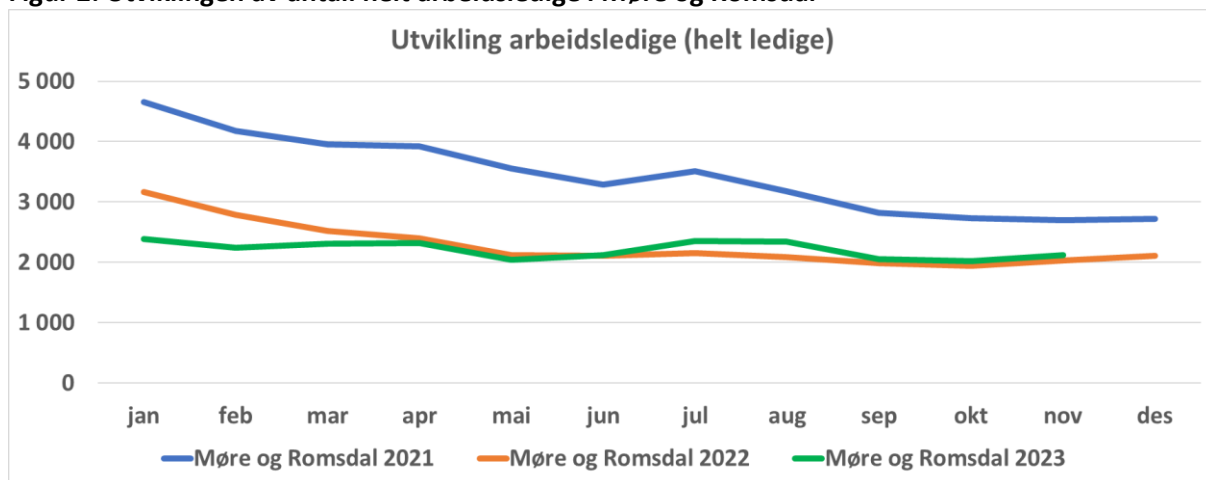
– Størst økning i antall utlyste stillinger er det innen Helse- og omsorgssektoren og barne- og ungdomsarbeid. Vi ser at det er mer enn 200 flere utlyste stillinger innen helse, pleie og omsorg i november i år enn i november i 2022, sier Veland.

Vi ser en økning i ledighetstallene i Sunndal. Bakgrunnen for dette er et samarbeidsprosjekt mellom Sunndal kommune, introduksjonsenheten og NAV. Prosjektet gir ukrainske flyktninger arbeidstrening og språkpraksis i helse- og omsorgssektoren.

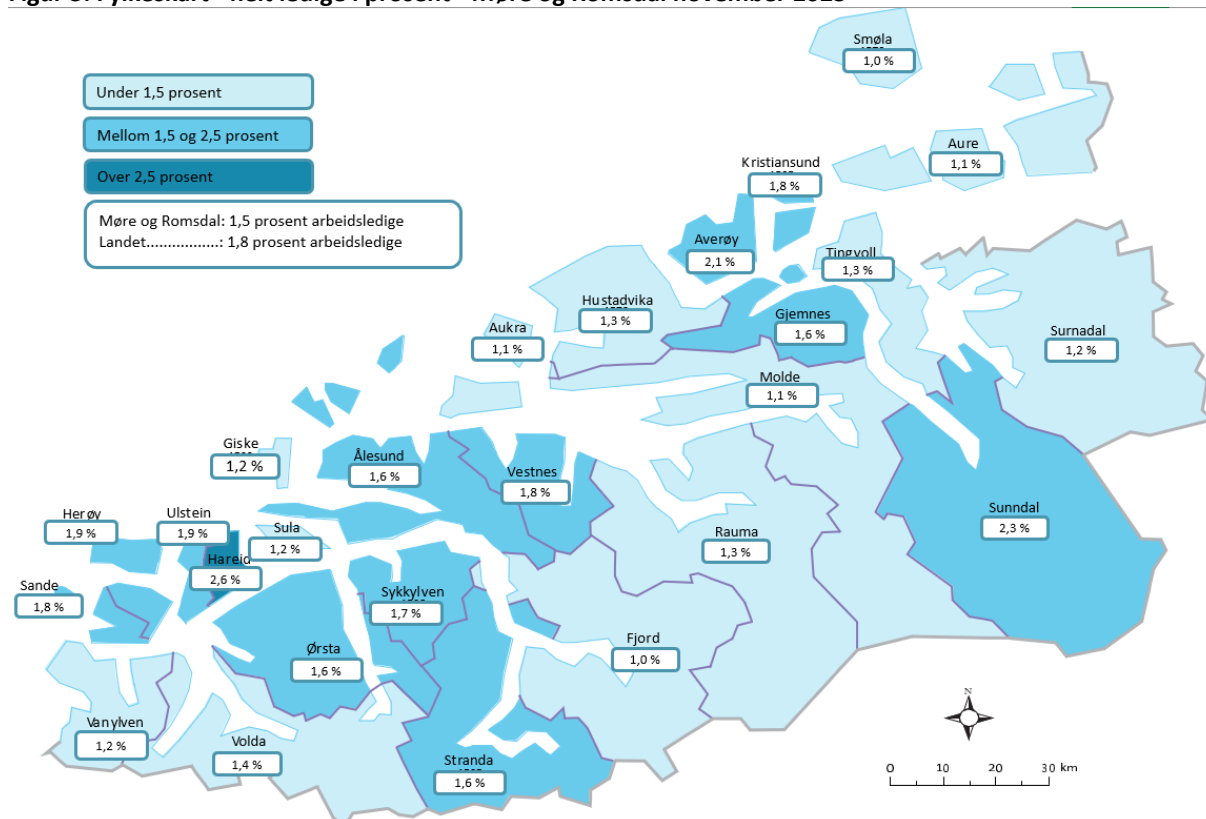
Figur 1: Tilgang stillinger fordelt på yrke og måned



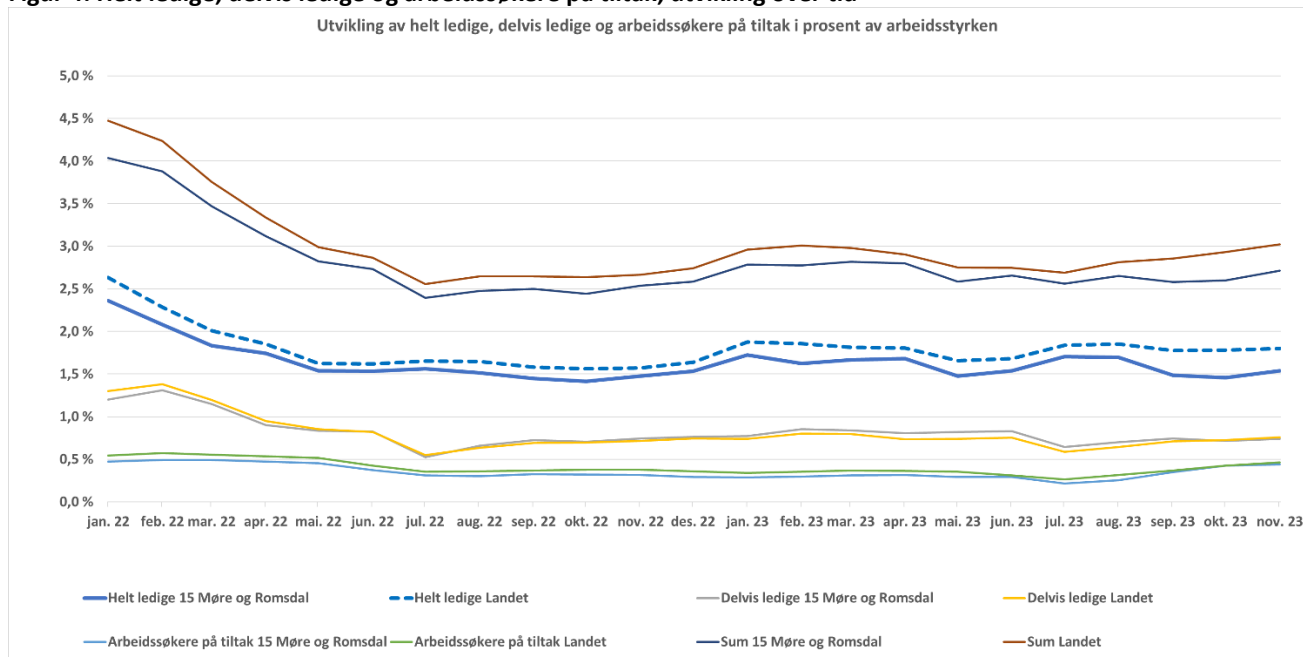
Figur 2: Utviklingen av antall helt arbeidsledige i Møre og Romsdal



Figur 3: Fylkeskart - helt ledige i prosent - Møre og Romsdal november 2023



Figur 4: Helt ledige, delvis ledige og arbeidssøkere på tiltak, utvikling over tid



Tabell 1: Ledige og stillinger fordelt på yrker i november 2023

	Helt ledige	Delvis ledige	Tilgang stillinger november (4 uker)
Totalt i Møre og Romsdal	2 125	1 019	1 775
Ledere	60	44	39
Ingeniør- og ikt-fag	100	43	155
Undervisning	39	26	94
Akademiske yrker	19	13	42
Helse, pleie og omsorg	101	75	714
Barne- og ungdomsarbeid	56	72	78
Meglere og konsulenter	40	17	29
Kontorarbeid	129	64	66
Butikk- og salgsarbeid	149	102	116
Jordbruk, skogbruk og fiske	69	26	3
Bygg og anlegg	239	65	90
Industriarbeid	406	195	105
Reiseliv og transport	206	72	137
Serviceyrker og annet arbeid	173	135	101
Ingen yrkesbakgrunn eller uoppgitt	339	70	6

Tabell 2: Helt ledige i november 2023, kommuner, fylker og landet

Helt ledige	November 2022	Oktober 2023	November 2023	Prosent av arbeidsstyrken november 2023	Endring prosent siste år	Endring prosent siste måned
Landet	45 690	52 422	53 110	1,8 %	16 %	1,3 %
03 Oslo	7 483	9 602	9 523	2,4 %	27 %	-0,8 %
11 Rogaland	3 990	4 276	4 319	1,7 %	8 %	1,0 %
15 Møre og Romsdal	2 030	2 016	2 125	1,5 %	5 %	5,4 %
18 Nordland	1 493	1 601	1 643	1,3 %	10 %	2,6 %
30 Viken	11 570	13 844	13 805	2,1 %	19 %	-0,3 %
34 Innlandet	2 608	2 816	2 926	1,6 %	12 %	3,9 %
38 Vestfold og Telemark	4 409	4 521	4 673	2,2 %	6 %	3,4 %
42 Agder	2 606	2 984	2 982	1,9 %	14 %	-0,1 %
46 Vestland	5 076	5 403	5 564	1,6 %	10 %	3,0 %
50 Trøndelag	2 889	3 475	3 560	1,4 %	23 %	2,4 %
54 Troms og Finnmark	1 520	1 869	1 964	1,5 %	29 %	5,1 %
99 Øvrige områder	7	6	10		43 %	66,7 %
Ukjent	9	9	16		78 %	77,8 %
Nordmøre	379	427	466	1,7 %	23 %	9 %
Romsdal	403	399	401	1,2 %	0 %	1 %
Sunnmøre	1 248	1 190	1 258	1,6 %	1 %	6 %
1505 Kristiansund	180	210	219	1,8 %	22 %	4 %
1506 Molde	214	191	181	1,1 %	-15 %	-5 %
1507 Ålesund	557	540	582	1,6 %	4 %	8 %
1511 Vanylven	18	13	18	1,2 %	0 %	38 %
1514 Sande	31	31	22	1,8 %	-29 %	-29 %
1515 Herøy	101	78	87	1,9 %	-14 %	12 %
1516 Ulstein	99	78	82	1,9 %	-17 %	5 %
1517 Hareid	62	60	66	2,6 %	6 %	10 %
1520 Ørsta	84	74	87	1,6 %	4 %	18 %
1525 Stranda	23	48	38	1,6 %	65 %	-21 %
1528 Sykkylven	53	63	69	1,7 %	30 %	10 %
1531 Sula	71	58	61	1,2 %	-14 %	5 %
1532 Giske	57	58	55	1,2 %	-4 %	-5 %
1535 Vestnes	46	58	63	1,8 %	37 %	9 %
1539 Rauma	43	46	47	1,3 %	9 %	2 %
1547 Aukra	15	20	20	1,1 %	33 %	0 %
1554 Averøy	57	67	61	2,1 %	7 %	-9 %
1557 Gjemnes	15	23	22	1,6 %	47 %	-4 %
1560 Tingvoll	19	16	19	1,3 %	0 %	19 %
1563 Sunndal	44	51	80	2,3 %	82 %	57 %
1566 Surnadal	38	33	35	1,2 %	-8 %	6 %
1573 Smøla	9	8	11	1,0 %	22 %	38 %
1576 Aure	17	19	19	1,1 %	12 %	0 %
1577 Volda	76	77	78	1,4 %	3 %	1 %
1578 Fjord	16	12	13	1,0 %	-19 %	8 %
1579 Hustadvika	85	84	90	1,3 %	6 %	7 %