



---

## NAV ØST-VIKEN//PRESSEMEDLING

---

PUBLISERT 24. JANUAR 2023

### **Mer enn 17 000 personer i Akershus mottar arbeidsavklaringspenger (AAP) – og trenden er økende**

*Se tall for din kommune lengre ned i artikkelen.*

**Ved årsskiftet mottok 3,8 prosent av innbyggerne i Akershus arbeidsavklaringspenger, mot 4,2 prosent på landsbasis.**

– Utviklingen har likevel gått i feil retning helt siden 2019. Hovedårsaken er at flere står lenger i ordningen, sier Lise Westly, direktør i NAV Øst-Viken.

NAV-direktøren forteller at vi fortsatt merker et etterslep fra pandemien, da sykdomstrykket var høyt og færre gikk ut av AAP-ordningen.

En regelendring i 2022 åpnet for at flere kunne forlenge perioden som AAP-mottakere fra tre til fem år. Det er en medvirkende årsak til utviklingen.

– Vårt mål er alltid å få mennesker inn i varig arbeid så raskt som mulig, og hensikten med AAP er nettopp å avklare mulighetene for å beholde arbeid eller komme seg i arbeid. I en tid hvor samfunnet vil ha behov for mer arbeidskraft, er det viktig at arbeidsgivere samarbeider godt med NAV, sier Westly.

#### **Økning i nesten alle Akershus-kommuner, og stor variasjon i andelen unge AAP-mottakere**

- Hurdal har den høyeste andelen AAP-mottakere i Akershus med 6,3 prosent, etterfulgt av Eidsvoll og Ullensaker.
- Nesten 3000 under 30 år, eller 3,1 prosent, er AAP-mottakere i Akershus. Andelen for landet under 30 år er 3,5 prosent.
- Hurdal kommune har høyest andel unge AAP-mottakere med 5,7 prosent, mens Nannestad har lavest andel med kun 1,8 prosent.

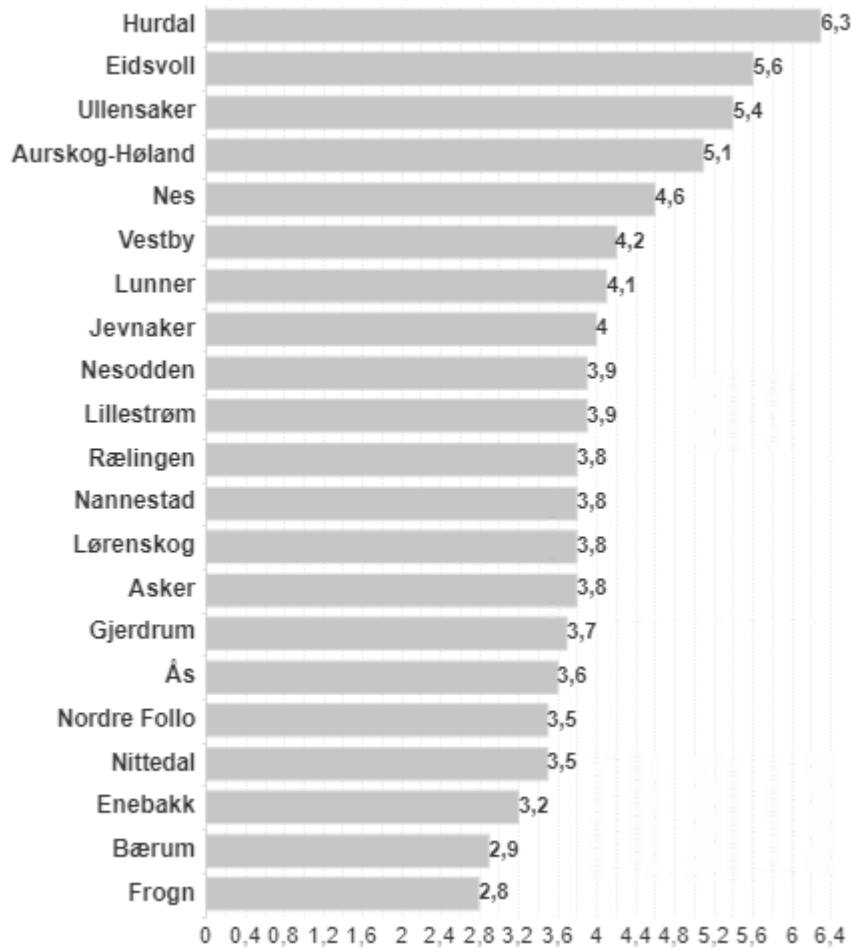
**[Pressemelding med nasjonale oversikter](#) viser at covid 19 og «tretthet og slapphet» er blant diagnosene som har preget økningen av flere AAP-mottakere.**

---

# Andel AAP-mottakere i Akershus fordelt på kommuner

Aldersgruppe 18–67 år, 31. desember 2023

Mottakere av AAP. Andel av befolkningen mellom 18 og 67 år



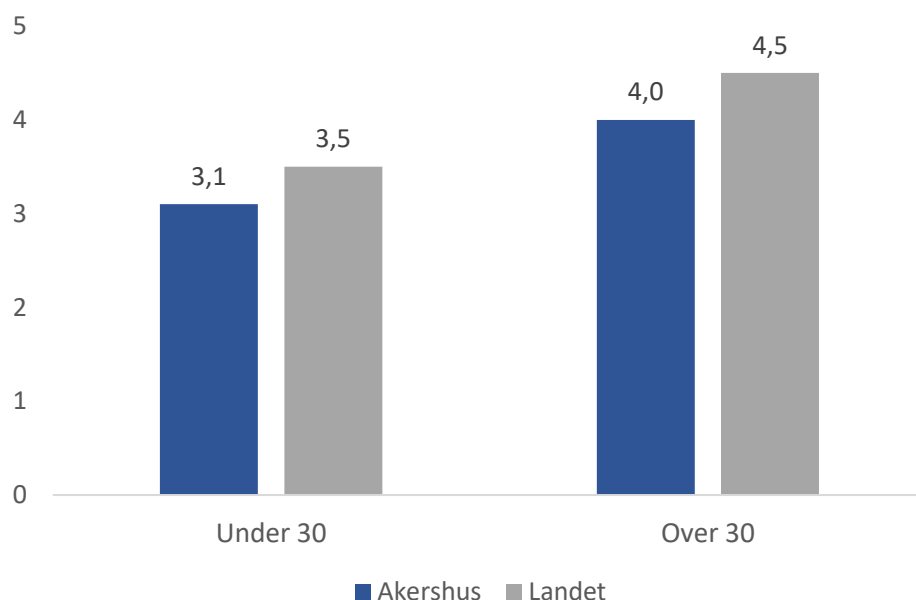
# Detaljert kommuneoversikt Akershus

31. desember 2023

	Nedsatt arbeidsevne	Antall AAP mottakere	Antall AAP mottakere i fjor	Andel av befolkningen (18-66)	Andel av befolkningen (18-66) i fjor	Endring i antall AAP-mottakere fra samme måned i fjor	Pst endring fra i fjor	Nedsatt arbeidsevne forrige måned	Antall AAP mottakere forrige måned	Andel AAP-mottakere forrige måned	Færre enn 2 år på AAP	Mer enn 2 år på AAP
3201 Bærum	3 518	2 308	2 045	2,9	2,6	263	0,3	3 508	2 302	2,9	1 534	774
3203 Asker	3 348	2 335	2 123	3,8	3,5	212	0,3	3 294	2 297	3,8	1 384	961
3205 Lillestrøm	3 471	2 352	2 150	3,9	3,6	212	0,3	3 468	2 344	3,8	1 425	937
3207 Nordre Follo	2 105	1 390	1 285	3,5	3,4	105	0,1	2 096	1 373	3,5	874	516
3209 Ullensaker	2 053	1 559	1 505	5,4	5,4	54	0	2 040	1 556	5,5	828	733
3212 Nesodden	690	483	455	3,9	3,7	18	0,2	691	473	3,8	293	190
3214 Frogn	453	284	288	2,8	2,9	-4	-0,1	444	282	2,8	177	107
3216 Vestby	686	502	437	4,2	3,8	65	0,4	682	492	4,2	299	203
3218 As	754	521	453	3,6	3,4	38	0,2	738	531	3,7	310	211
3220 Enebakk	390	233	257	3,2	3,5	-24	-0,3	352	227	3,1	144	89
3222 Lørenskog	1 907	1 184	1 124	3,8	3,7	60	0,1	1 883	1 177	3,8	744	440
3224 Rælingen	690	494	456	3,8	3,6	38	0,2	649	494	3,8	307	187
3226 Aurskog-Holand	790	587	542	5,1	4,9	25	0,2	798	572	5,1	305	282
3228 Nes	984	711	683	4,8	4,4	28	0,2	974	699	4,5	414	297
3230 Gjerdrum	235	174	166	3,7	3,4	18	0,3	238	167	3,5	106	68
3232 Nittedal	981	588	472	3,5	2,9	94	0,6	959	585	3,5	383	203
3234 Lunner	386	237	245	4,1	4,3	-8	-0,2	359	238	4,1	147	90
3236 Jevnaker	227	173	151	4	3,5	22	0,5	229	171	4	108	65
3238 Nannestad	573	398	403	3,8	4	-7	-0,2	564	393	3,7	232	164
3240 Eidsvoll	1 437	984	883	5,6	5,1	101	0,5	1 423	988	5,5	588	428
3242 Hurdal	154	117	120	6,3	6,7	-3	-0,4	155	118	6,3	69	48
<b>Akershus</b>	<b>25 712</b>	<b>17 580</b>	<b>16 273</b>	<b>3,8</b>	<b>3,6</b>	<b>1 307</b>	<b>0,2</b>	<b>25 520</b>	<b>17 437</b>	<b>3,8</b>	<b>10 617</b>	<b>6 963</b>

## Andel AAP-mottakere i befolkningen under og over 30 år

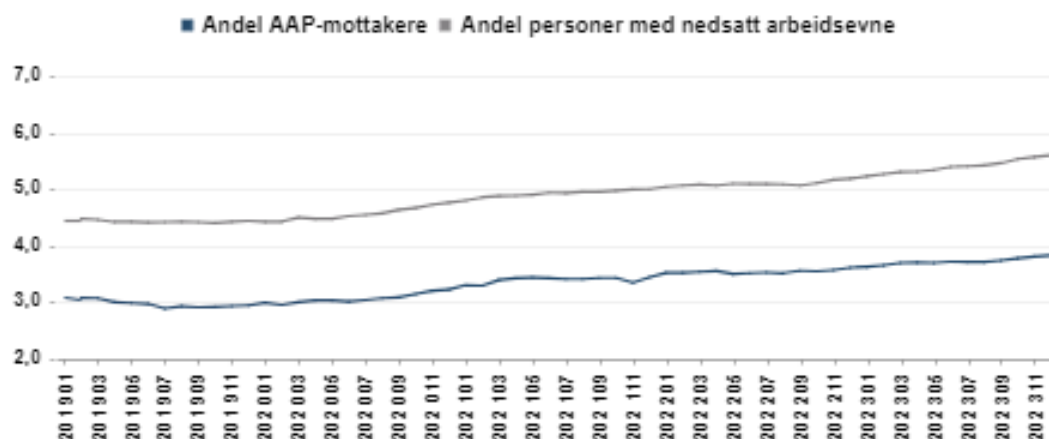
Akershus og resten av landet, per desember 2023



## Andel AAP-mottakere og personer med nedsatt arbeidsevne

Periode 1.1.2019 - 31.12.2023

AAP-mottakere og personer med nedsatt arbeidsevne som andel av befolkningen.  
Tidsserie



### FAKTA

#### Om arbeidsavklaringspenger (AAP)

- Arbeidsavklaringspenger skal sikre inntekt i perioder der innbyggere, på grunn av sykdom eller skade, har behov for hjelp fra NAV
- Målet er at innbyggeren, sammen med NAV, skal avklare mulighetene for å beholde eller komme i arbeid
- Som hovedregel innvilges AAP til innbyggere med minst 50 prosent nedsatt arbeidsevne, og i maksimalt 3 år
- Man kan få innvilget utvidet periode med AAP i maksimalt 2 år
- [Les mer her](#)

For mer informasjon, kontakt senior kommunikasjonsrådgiver Anders Finslo  
Telefon: 91758996 eller epost: [anders.monge.finslo@nav.no](mailto:anders.monge.finslo@nav.no)