

Til: Redaksjonar i Møre og Romsdal
Frå: NAV Møre og Romsdal v/direktør Stein Veland
Dato: 8. september 2022
Emne: PRESSEMELDING 12/2022 – Sjukefråvær 2. kvartal 2022

Svak auke i sjukefråværet grunna influensa

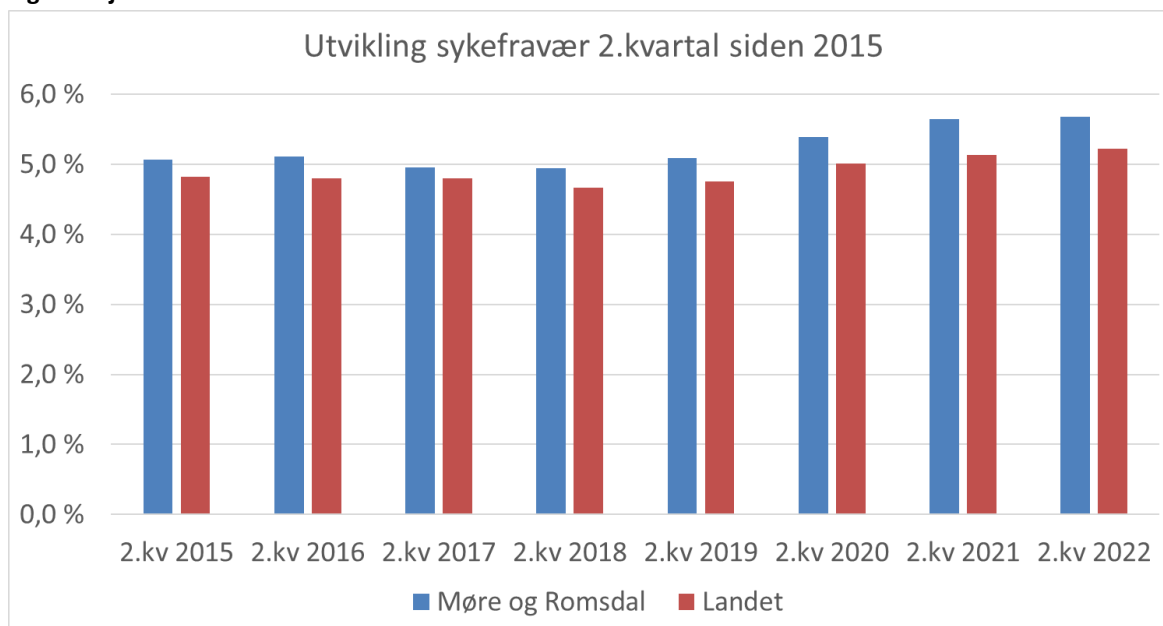
Det legemeldte sjukefråværet i Møre og Romsdal 2. kvartal 2022 var 5,7 prosent, noko som er ei auke på 0,6 prosent samanlikna med same kvartal i fjor.

Auke i influensa

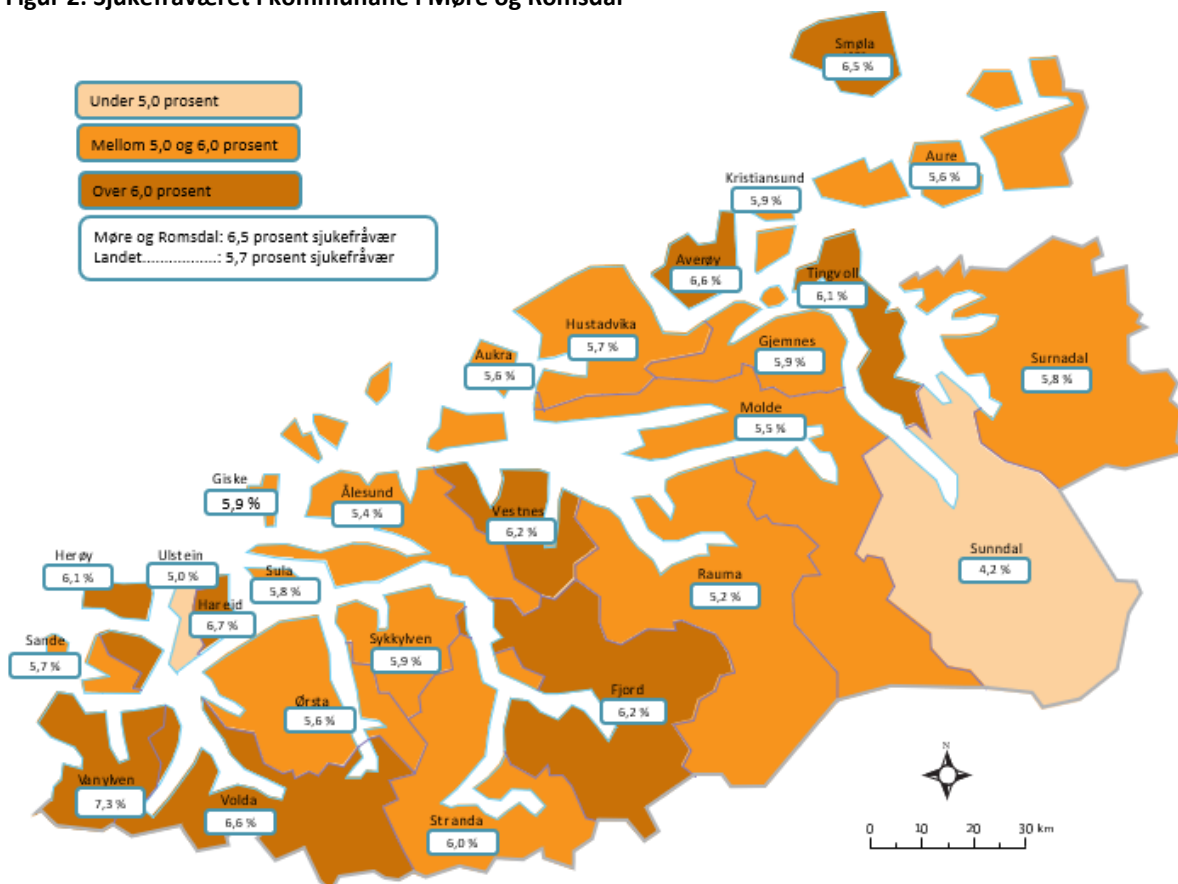
Samanlikna med same kvartal i fjor er det stor auke i fråvær grunna sjukdom i luftvegane. Målt i tapte dagsverk er auken i det legemeldte fråværet frå 2. kvartal 2021 til 2. kvartal 2022 frå 13 507 til 29 291. Dei andre diagnosane har i sum ein reduksjon i denne perioden. For dei andre diagnosane ser vi mellom anna ein reduksjon i muskel og skjelettsjukdommar, medan det er ei auke innan psykiske lidingar.

Statistikken viser ei stor auke både for påvist Covid 19 og andre sjukdommar i luftvegane. Dette er i stor grad knytt til influensasesonongen som 2. kvartal i år. Auken som skuldast Covid 19 er på 7 500 dagsverk, mens auka inn andre sjukdommar i luftvegane er nær 9 000.

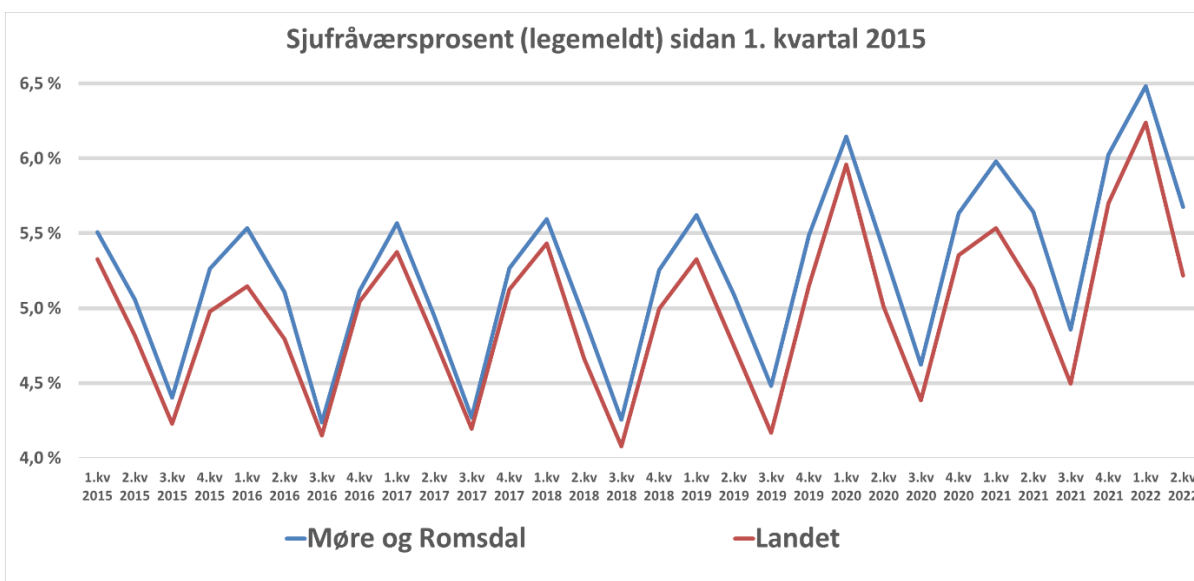
Figur 1: Sjukefråvær i 2. kvartal sidan 2015



Figur 2: Sjukefråværet i kommunane i Møre og Romsdal



Figur 3: Utviklinga av sjukefråværet frå 2015



Tabell 1: Sjukefråvær fordelt på fylker og kommunar

	2. kvartal 2018	2. kvartal 2019	2. kvartal 2020	2. kvartal 2021	2. kvartal 2022	Endring siste år
Heile landet	5,4 %	4,7 %	5,0 %	5,1 %	5,2 %	1,8 %
Agder	5,7 %	5,0 %	5,6 %	5,6 %	5,6 %	-1,0 %
Innlandet	6,0 %	5,2 %	5,6 %	5,5 %	5,6 %	1,3 %
Møre og Romsdal	5,6 %	5,1 %	5,4 %	5,6 %	5,7 %	0,6 %
Nordland	6,0 %	5,8 %	6,0 %	6,1 %	6,1 %	0,3 %
Oslo	4,5 %	3,9 %	4,0 %	4,0 %	4,3 %	7,3 %
Rogaland	4,9 %	4,2 %	4,4 %	4,7 %	4,6 %	-0,6 %
Troms og Finnmark	6,0 %	5,4 %	5,8 %	6,1 %	6,1 %	0,3 %
Trøndelag	5,5 %	4,9 %	5,2 %	5,3 %	5,3 %	-1,1 %
Vestfold og Telemark	5,8 %	4,8 %	5,1 %	5,3 %	5,3 %	0,8 %
Vestland	5,3 %	4,8 %	5,0 %	5,3 %	5,4 %	1,1 %
Viken	5,6 %	4,8 %	5,1 %	5,1 %	5,3 %	4,1 %
1505 Kristiansund	6,3 %	5,2 %	5,5 %	5,8 %	5,9 %	2,1 %
1506 Molde	5,4 %	4,9 %	5,1 %	5,3 %	5,5 %	4,8 %
1507 Ålesund	5,2 %	4,9 %	5,2 %	5,4 %	5,4 %	-0,7 %
1511 Vanylven	7,4 %	5,4 %	6,4 %	7,1 %	7,3 %	2,0 %
1514 Sande	5,1 %	4,8 %	5,6 %	5,9 %	5,7 %	-3,7 %
1515 Herøy	6,2 %	5,1 %	5,6 %	6,0 %	6,1 %	2,6 %
1516 Ulstein	4,8 %	4,5 %	4,3 %	5,0 %	5,0 %	0,7 %
1517 Hareid	5,4 %	5,2 %	5,9 %	5,9 %	6,7 %	12,8 %
1520 Ørsta	7,2 %	5,9 %	6,1 %	6,4 %	5,6 %	-12,9 %
1525 Stranda	4,9 %	4,6 %	4,9 %	5,9 %	6,0 %	2,1 %
1528 Sykkylven	5,8 %	6,1 %	6,2 %	5,4 %	5,9 %	10,1 %
1531 Sula	5,5 %	5,6 %	6,0 %	5,9 %	5,8 %	-1,6 %
1532 Giske	5,6 %	5,7 %	5,3 %	5,8 %	5,9 %	2,9 %
1535 Vestnes	6,4 %	5,8 %	6,4 %	6,9 %	6,2 %	-10,3 %
1539 Rauma	5,5 %	5,6 %	5,3 %	6,4 %	5,2 %	-19,7 %
1547 Aukra	5,8 %	4,8 %	6,0 %	6,1 %	5,6 %	-7,7 %
1554 Averøy	6,4 %	5,6 %	6,4 %	6,1 %	6,6 %	8,0 %
1557 Gjemnes	4,8 %	6,0 %	5,3 %	5,7 %	5,9 %	3,6 %
1560 Tingvoll	6,4 %	4,2 %	5,9 %	6,0 %	6,1 %	1,7 %
1563 Sunndal	4,0 %	3,6 %	3,3 %	3,7 %	4,2 %	12,7 %
1566 Surnadal	5,6 %	5,2 %	5,3 %	5,8 %	5,8 %	-0,1 %
1573 Smøla	7,0 %	5,7 %	6,6 %	6,0 %	6,5 %	8,1 %
1576 Aure	5,7 %	4,3 %	5,4 %	5,4 %	5,6 %	3,4 %
1577 Volda	5,8 %	5,6 %	5,8 %	6,2 %	6,6 %	5,8 %
1578 Fjord	4,8 %	4,4 %	5,6 %	6,7 %	6,2 %	-7,7 %
1579 Hustadvika	5,8 %	4,8 %	5,4 %	5,4 %	5,7 %	4,4 %