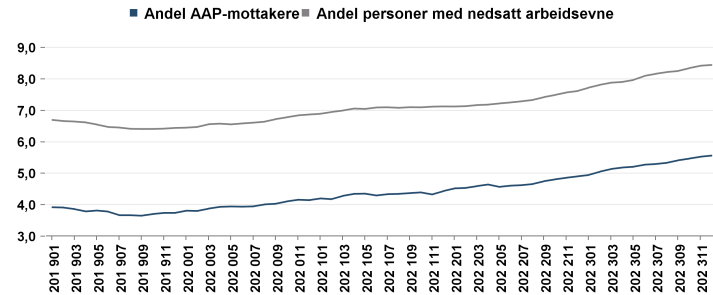
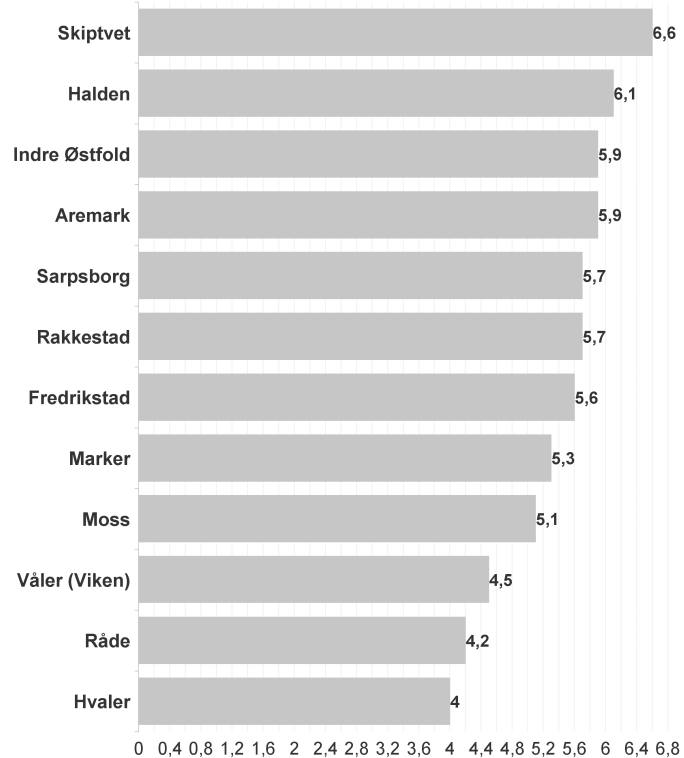


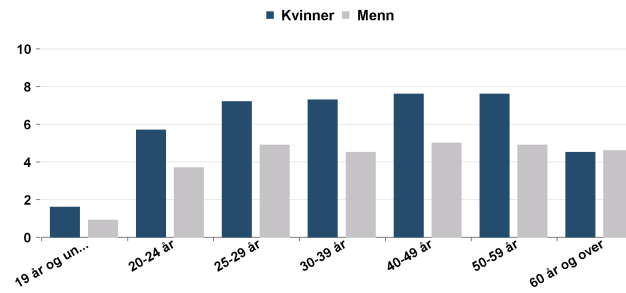
AAP-mottakere og personer med nedsatt arbeidsevne som andel av befolkningen. Tidsserie



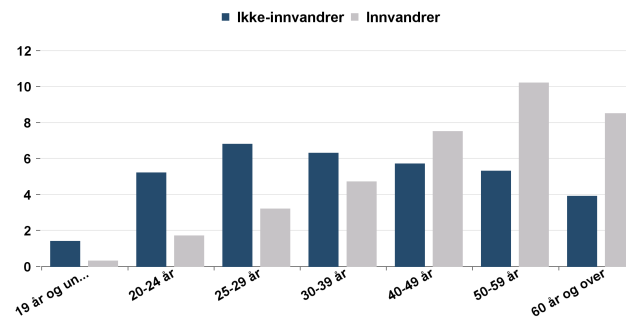
Mottakere av AAP. Andel av befolkningen mellom 18 og 67 år



Andel AAP-mottakere: kjønn og alder



Andel AAP-mottakere: innvandrersstatus og alder



Fakta om mottakerne av arbeidsavklaringspenger i Østfold

Antall mottakere av arbeidsavklaringspenger var 10 782 i desember. Det tilsvarer 5,6 prosent av befolkningen i alderen 18 til 66 år. Antallet personer med nedsatt arbeidsevne var 16 359. Det er 8,45 prosent av befolkningen mellom 18 og 66 år.

Det er 1 350 flere AAP-mottakere sammenlignet med i fjor.

Det er en endring på 0,7 prosent. I løpet av desember ble 333 nye personer mottakere av AAP i Øst-Viken.

Det var også 256 personer som ikke lenger mottar AAP.

6 335 AAP-mottakere var kvinner og 4 447 var menn. Andelen AAP-mottakere under 30 år var 17,9

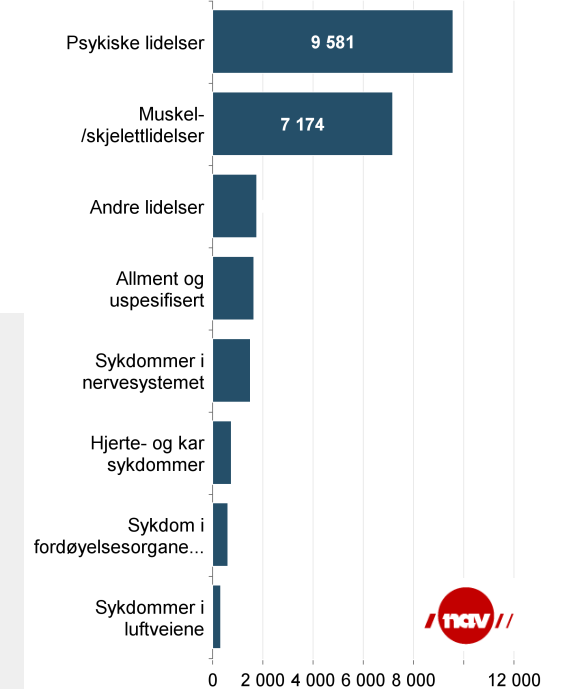
4 287 har vært AAP-mottakere i mer enn 2 år. Det er 39,76 prosent av alle AAP-mottakere.

// NAV Øst-Viken

Om statistikken

Informasjonsarket viser status og utvikling for mottakere av AAP og personer med status 'Nedsatt arbeidsevne'. Alle som har mottatt arbeidsavklaringspenger i løpet av måneden regnes som mottakere av AAP. Personer med nedsatt arbeidsevne er summen av personer som i perioden har AAP i tillegg til personer som ikke mottar AAP, men som har status som personer med nedsatt arbeidsevne. Personer som ikke mottar AAP, men som har nedsatt arbeidsevne, kan motta andre stønader. Personer med innvandrerbakgrunn er personer som er født i utlandet av to utenlandsfødte foreldre, og som er registrert bosatt i Norge. Antall AAP-mottakere fordelt på diagnose tilbys kun for offisiell fylkesinndeling inntil videre. Antall færre enn fire vises som 0 i denne oversikten av hensyn til personvern. Mer om statistikken finner du på nav.no ved å følge lenkene under relatert informasjon på siden 'Mottakere av arbeidsavklaringspenger (AAP)'.

Antall AAP-mottakere fordelt på diagnose. Øst-Viken samlet



## Hovedtall om mottakere av arbeidsavklaringspenger for Østfold

Desember 2023

	Nedsatt arbeidsevne	Antall AAP mottakere	Antall AAP mottakere i fjor	Andel av befolkningen (18-66)	Andel av befolkningen (18-66) i fjor	Endring i antall AAP-mottakere fra samme måned i fjor	Pst endring fra i fjor	Nedsatt arbeidsevne forrige måned	Antall AAP mottakere forrige måned	Andel AAP-mottakere forrige måned	Færre enn 2 år på AAP	Mer enn 2 år på AAP
3101 Halden	1 868	1 206	1 048	6,1	5,3	158	0,8	1 861	1 188	6	638	568
3103 Moss	2 399	1 655	1 440	5,1	4,5	215	0,6	2 403	1 644	5,1	1 008	647
3105 Sarpsborg	3 351	2 132	1 900	5,7	5,2	232	0,5	3 343	2 127	5,7	1 228	904
3107 Fredrikstad	4 737	2 970	2 532	5,6	4,8	438	0,8	4 701	2 930	5,5	1 903	1 067
3110 Hvaler	225	110	95	4	3,4	15	0,6	224	110	4	83	27
3112 Råde	273	201	187	4,2	3,6	14	0,6	271	201	4,2	114	87
3114 Våler (Viken)	246	170	139	4,5	3,7	31	0,8	245	176	4,6	113	57
3116 Skiptvet	200	157	127	6,6	5,3	30	1,3	200	158	6,6	95	62
3118 Indre Østfold	2 413	1 722	1 555	5,9	5,4	167	0,5	2 419	1 724	5,9	1 037	685
3120 Rakkestad	417	296	279	5,7	5,4	17	0,3	410	287	5,5	186	110
3122 Marker	166	115	92	5,3	4,3	23	1	161	112	5,2	67	48
3124 Aremark	64	48	38	5,9	4,7	10	1,2	65	49	6	23	25
<b>Østfold</b>	<b>16 359</b>	<b>10 782</b>	<b>9 432</b>	<b>5,6</b>	<b>4,9</b>	<b>1 350</b>	<b>0,7</b>	<b>16 303</b>	<b>10 706</b>	<b>5,5</b>	<b>6 495</b>	<b>4 287</b>