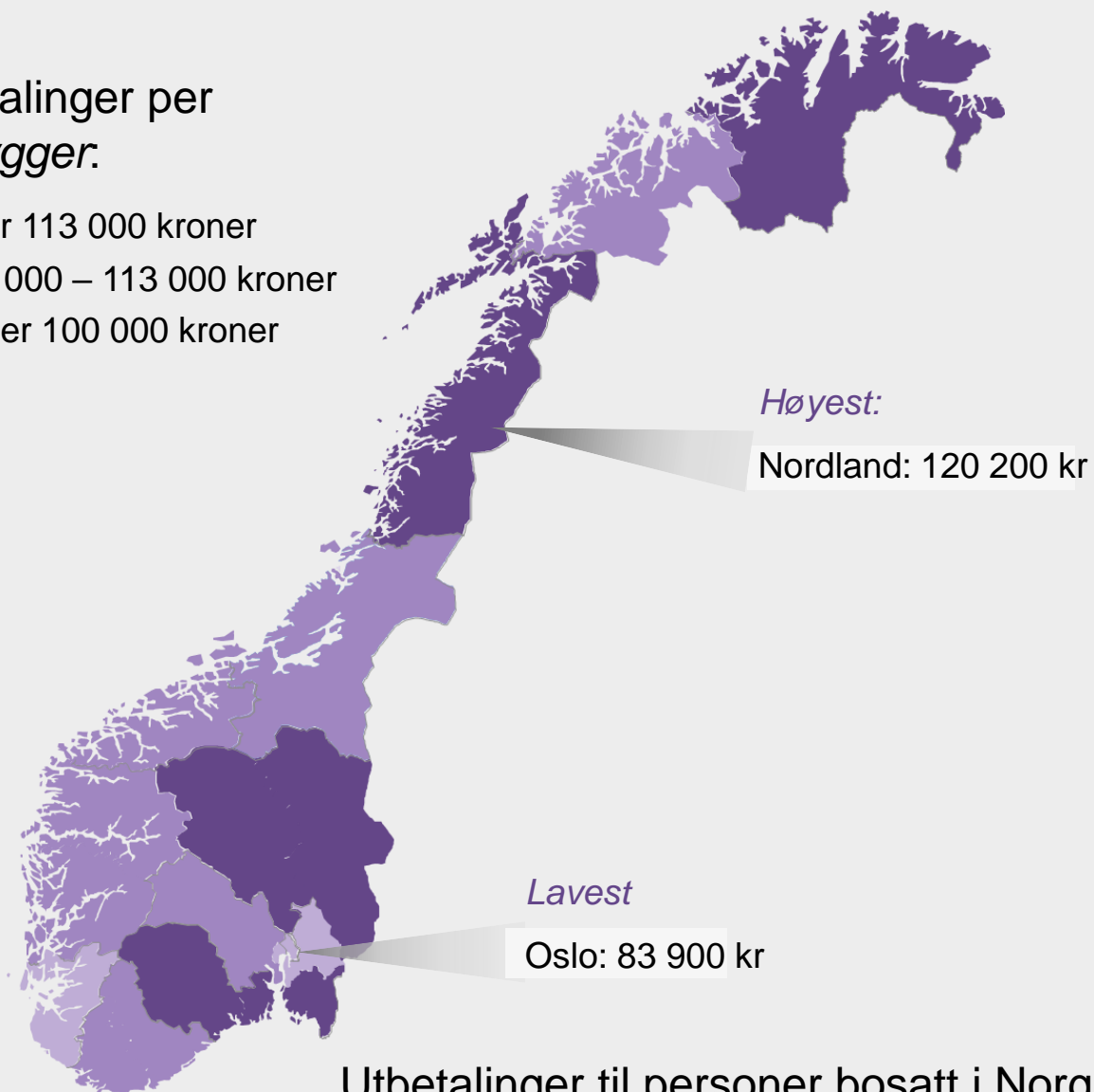


Utbetalinger fra NAV til innbyggere i Norge i 2023

Utbetalinger per innbygger.

- Over 113 000 kroner
- 100 000 – 113 000 kroner
- Under 100 000 kroner



Fylke	Utbetalt 2023 Mill kr	Utbetalt 2022 Mill kr	Endring. Prosent	Kroner utbetalt per innbygger
Norge	572 710	526 061	8,9%	103 900
Oslo	59 533	54 130	10,0%	83 900
Rogaland	46 587	42 927	8,5%	94 200
Møre og Romsdal	29 238	27 031	8,2%	108 800
Nordland	29 056	26 970	7,7%	120 200
Østfold	36 583	33 515	9,2%	118 000
Akershus	68 687	62 732	9,5%	95 400
Buskerud	29 035	26 578	9,2%	108 600
Innlandet	44 742	41 254	8,5%	119 600
Vestfold	29 040	26 611	9,1%	114 200
Telemark	21 088	19 415	8,6%	119 800
Agder	35 805	32 895	8,8%	113 000
Vestland	65 049	59 883	8,6%	100 400
Trøndelag	50 407	46 341	8,8%	105 100
Troms	18 702	17 243	8,5%	110 900
Finnmark	8 413	7 812	7,7%	113 300

Utbetalinger til personer bosatt i Norge *totalt* (i milliarder kroner):



Alderspensjon:
290,7 mrd
+ 9%



Sykepenger:
61,1 mrd
+ 16%



Foreldrepenger:
24,5 mrd
+ 2%



Dagpenger:
9,9 mrd
- 5%



Stønad til enslig:
1,7 mrd
- 1%



Uføretrygd:
115,5 mrd
+ 7%



Arbeidsavklaringspenger:
39,8 mrd
+ 10%



Barnetrygd:
21,1 mrd
+ 17%

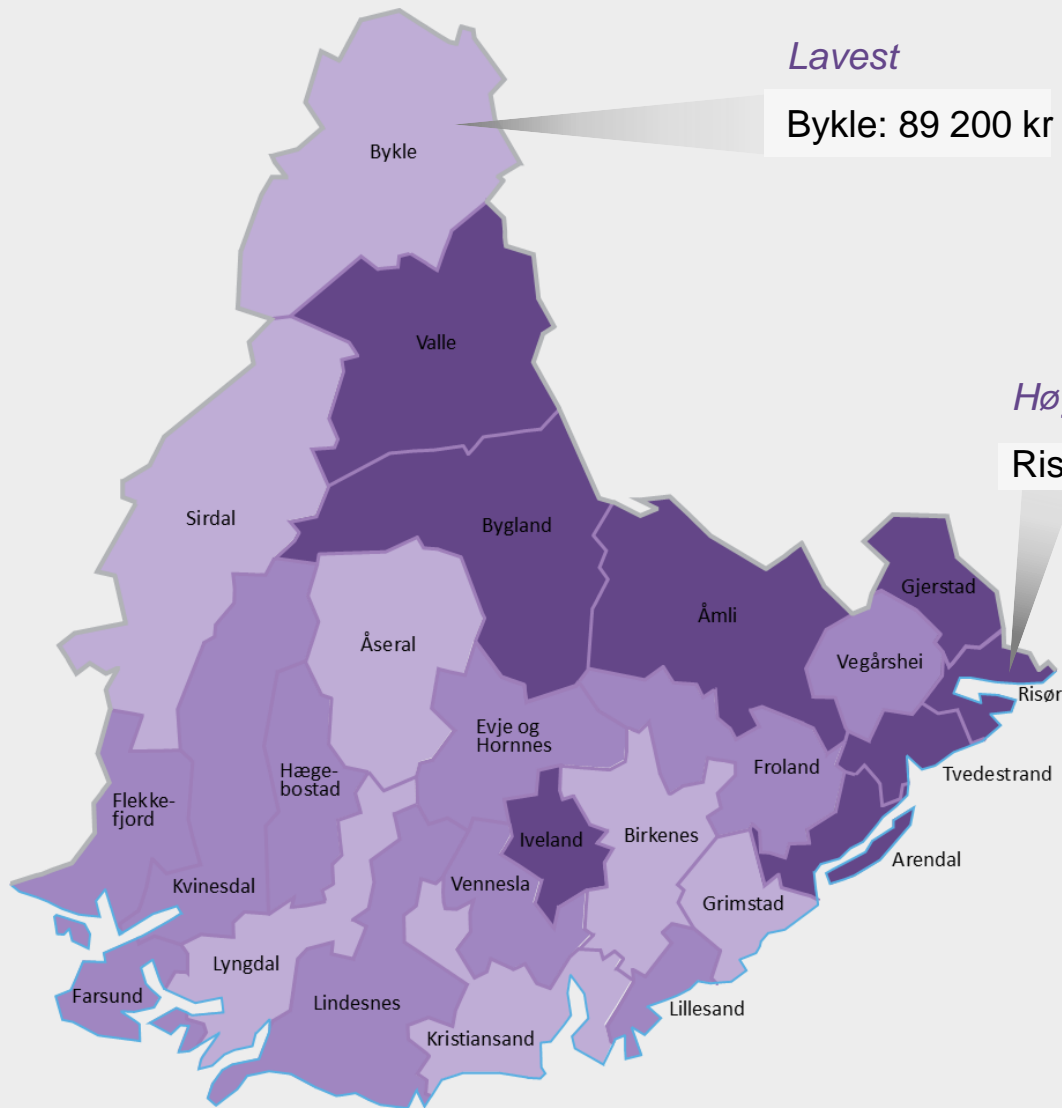


Grunn- og hjelpestønad:
3,6 mrd
+ 9%



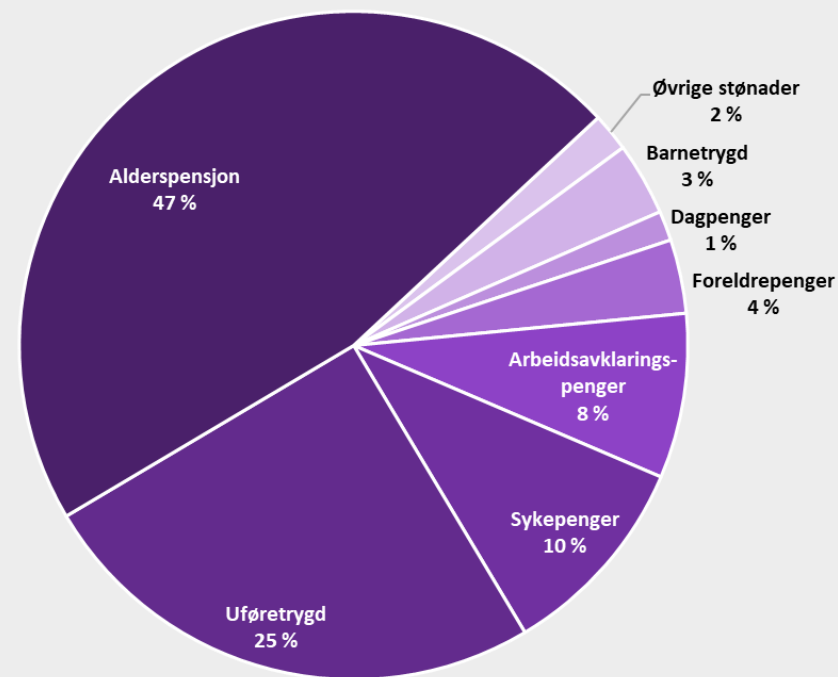
Kontantstøtte:
1 mrd
- 8%

Utbetalinger fra NAV til innbyggere i Agder i 2023




Utbetalinger per innbygger.

- Over 120 000 kroner
- 110 000 – 120 000 kroner
- Under 110 000 kroner



Kommuner	Utbetalt 2023 Mill kr	Utbetalt 2022 Mill kr	Endring. Prosent	Kroner utbetalt per innbygger
Norge	572 710	526 061	8,9%	103 900
Agder	35 805	32 895	8,8%	113 000
Risør	952	873	9,0%	139 100
Grimstad	2 642	2 397	10,2%	107 300
Arendal	5 680	5 247	8,3%	123 100
Kristiansand	12 159	11 131	9,2%	105 200
Lindesnes	2 817	2 618	7,6%	119 800
Farsund	1 150	1 053	9,2%	116 100
Flekkefjord	1 080	1 003	7,8%	116 500
Gjerstad	329	306	7,2%	135 500
Vegårshei	242	220	10,1%	111 100
Tvedestrand	806	743	8,5%	129 600
Froland	734	683	7,6%	118 100
Lillesand	1 317	1 206	9,2%	114 900
Birkenes	585	540	8,4%	107 700
Åmli	236	214	10,1%	132 200
Iveland	166	150	10,7%	122 900
Evje og Hornnes	444	409	8,5%	112 500
Bygland	152	143	5,6%	130 300
Valle	152	136	12,2%	127 100
Bykle	89	77	16,6%	89 200
Vennesla	1 758	1 616	8,8%	114 400
Åseral	91	85	7,4%	100 800
Lyngdal	1 148	1 062	8,1%	106 300
Hægebostad	195	177	10,1%	110 300
Kvinesdal	697	635	9,7%	115 100
Sirdal	183	170	7,3%	98 500

Utbetalinger til personer bosatt i Agder *totalt* (i millioner kroner):



Utbetalinger fra NAV til innbyggere i Agder endring fra 2022 til 2023



Alderspensjon: 16 680 millioner

Endring siste år: 1 424 millioner

Endring i prosent : 9 %



Arbeidsavklaringspenger: 2 856 millioner

Endring siste år: 290 millioner

Endring i prosent : 11 %



Uføretrygd: 8 964 millioner

Endring siste år: 529 millioner


Endring i prosent : 6 %



Sykepenger 2023: 3 581 millioner

Endring siste år: 433 millioner

Endring i prosent : 14 %



Foreldrepenger: 1 279 millioner

Endring siste år: 27 millioner

Endring i prosent : 2 %



Dagpenger: 515 millioner

Endring siste år: -6 millioner

Endring i prosent : -1 %



Stønad til enslig: 119 millioner

Endring siste år: -2 millioner

Endring i prosent : -2 %



Barnetrygd: 1 267 millioner

Endring siste år: 195 millioner

Endring i prosent : 18 %



Grunn- og hjelpestønad: 229 millioner

Endring siste år: 20 million

Endring i prosent : 9 %



Kontantstøtte: 78 millioner

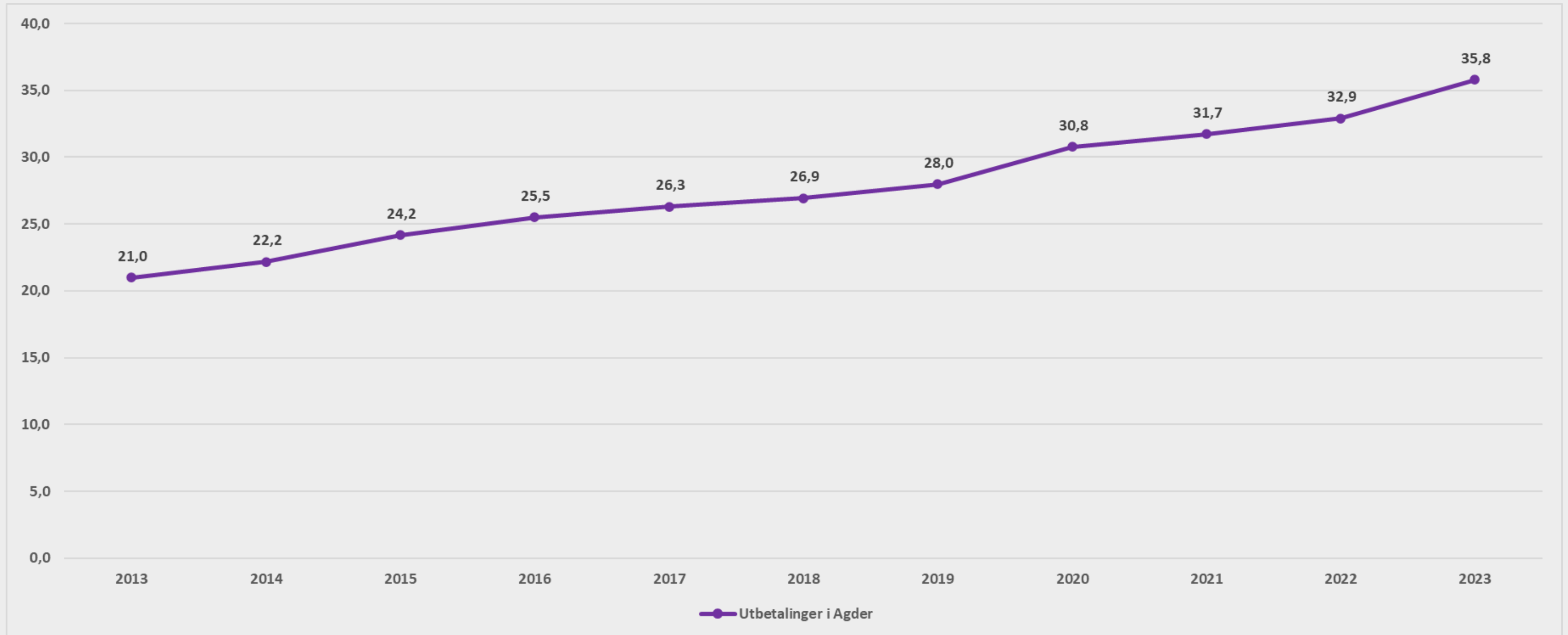
Endring siste år: -4 millioner

Endring i prosent : - 5 %

Utbetalinger fra NAV til personer i Agder i 2023

- Totalt utbetalt 35 805 098 623 kroner i 2023 (35,8 milliard)
- Dette tilsvarer:
 - 98 millioner per dag
 - 4,1 millioner per time
 - 68 122 kroner per minutt
 - 1 135 kroner per sekund

Utbetalinger fra NAV i Agder 2013 – 2023 i milliarder



Endring antall stønadsmottakere fra 2022 til 2023

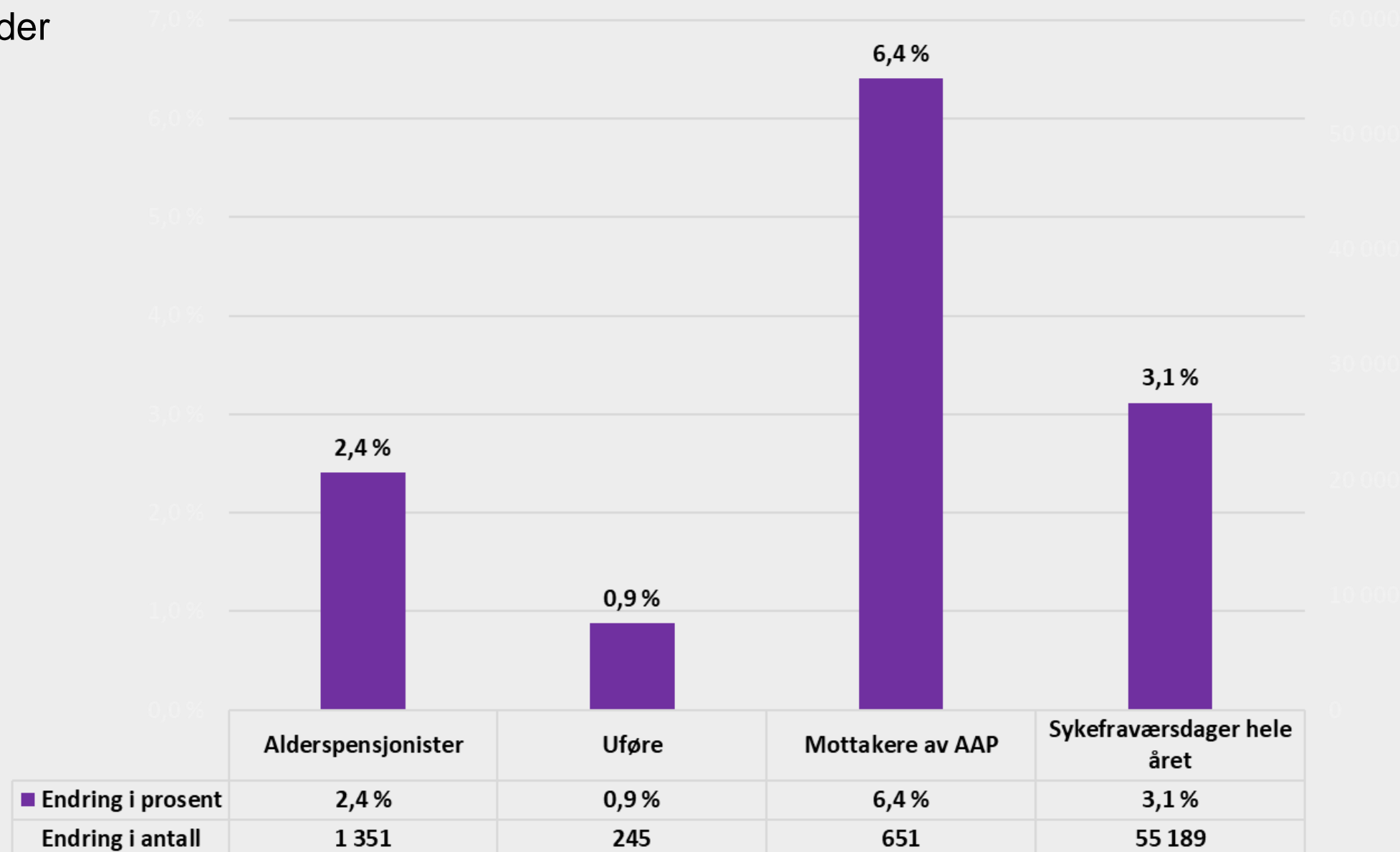
Økningen i utbetalinger for de fire største ytelsene i Agder skyldes blant annet økt antall stønadsmottakere.

Antallet pensjonister, uføre og mottakere av arbeidsavklaringspenger har økt fra 2022 til 2023.

Antall sykefraværsdager i hele 2023 har økt med 55 189 (3,1 %), sammenlignet med 2022. Sykefraværsdager er grunnlaget for utbetaling av sykepenger.

Disse økningene fra 2022 forklarer delvis økningen i utbetalinger for 2023.

Endring fra desember 2022 til desember 2023



Grunnbeløpet i folketrygden – endringer over tid

Den andre årsaken til at utbetalingene i Agder øker er at grunnbeløpet i folketrygden øker hvert år.

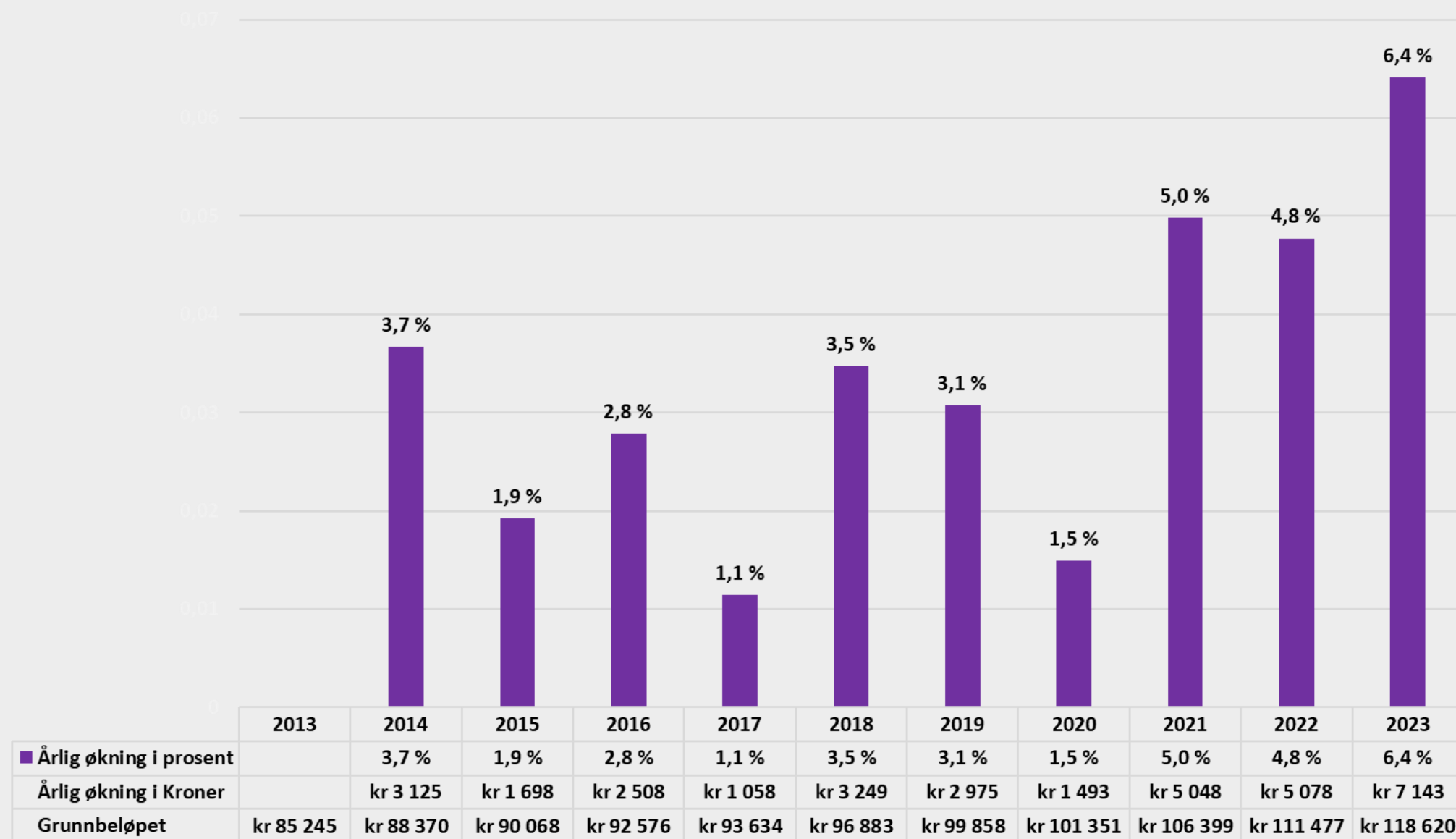
Grunnbeløpet kalles ofte for 1G og var i 2023 på 118 620 kroner.

I grafen til høyre vises den prosentvise endringen i grunnbeløpet hvert år siden 2013. Økningen fra 2022 er den største de siste ti årene.

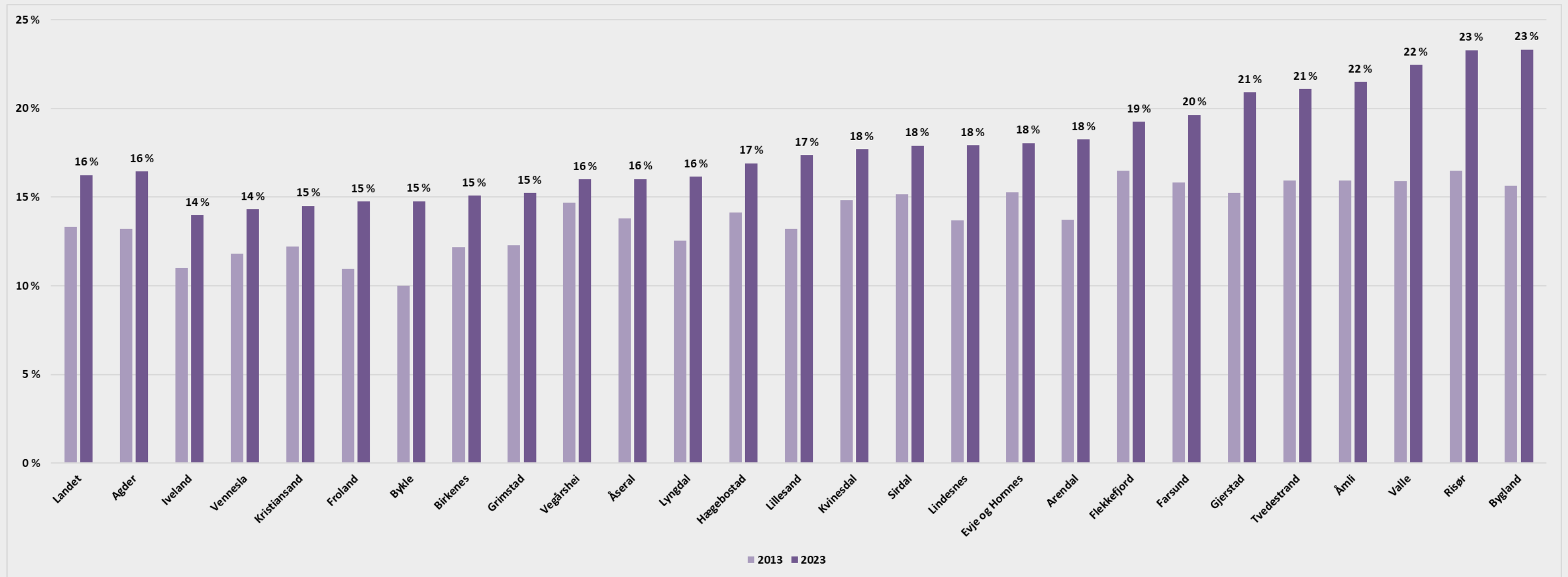
De fleste stønadene som utbetales av NAV er knyttet opp til dette grunnbeløpet. Det betyr at når grunnbeløpet øker vil også utbetalingene øke.

Økningen i grunnbeløpet er inflasjonsjustering over tid.

Endringer per år for grunnbeløpet i folketrygden



Andel av befolkningen som er over 66 år



Alderspensjon er den ytelsen som det utbetales mest fra NAV. Dette påvirker utbetaling per innbygger.

I grafen over ser vi at Bykle som utbetaler minst per innbygger, også har blant de laveste andelen av befolkningen i pensjonsalder.

I motsatt ende har Risør den nest høyeste andelen av befolkningen over 66 år, Risør utbetaler også mest per innbygger i Agder.

Endringer siste år for de 4 største ytelsene

Alderspensjon

Uføretrygd

Sykepenger

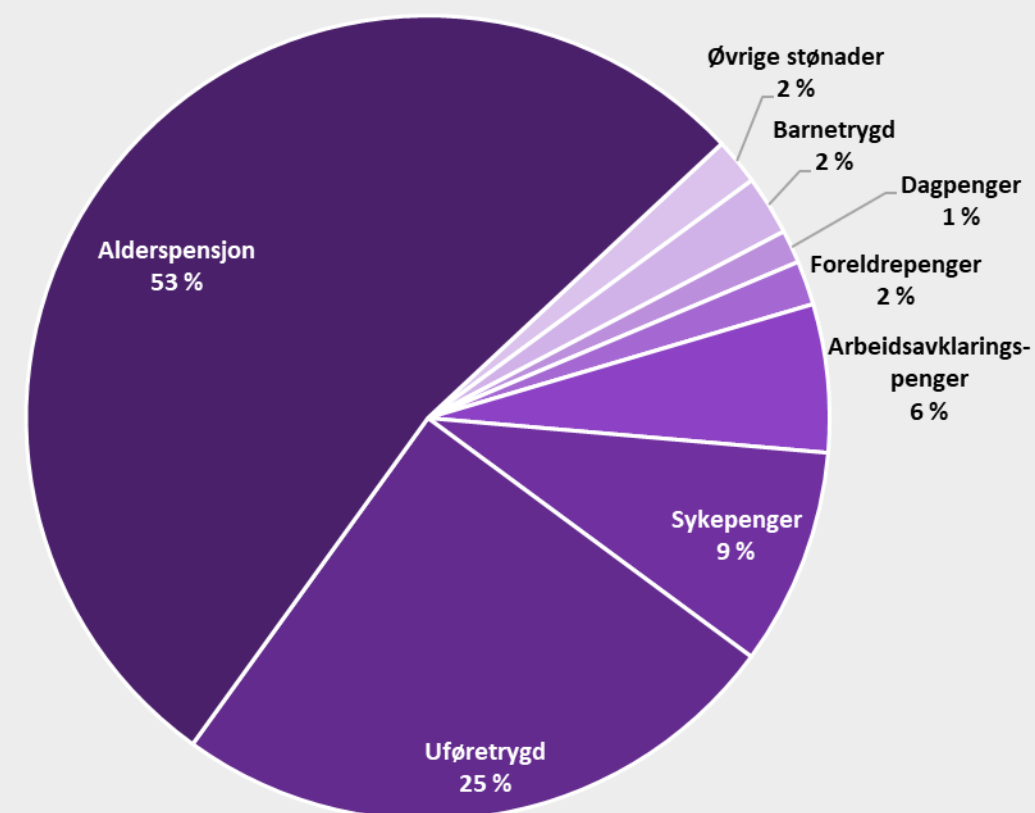
Arbeidsavklaringspenger

	Alderspensjon					Uføretrygd					Sykepenger					Arbeidsavklaringspenger			
	Alderspensjonister desember måned		Endring antall	Endring i %		Uføre desember måned		Endring antall	Endring i %		Sykefraværstid per år		Endring antall	Endring i %		Mottakere av AAP desember måned		Endring antall	Endring i %
	2022	2023	siste år	siste år		2022	2023	siste år	siste år		2022	2023	siste år	siste år		2022	2023	siste år	siste år
Agder	56 053	57 404	1 351	2,4 %		27 866	28 111	245	0,9 %		1 770 503	1 825 692	55 189	3,1 %		10 159	10 810	651	6,4 %
Risør	1 705	1 746	41	2,4 %		713	706	-7	-1,0 %		39 013	41 180	2 167	5,6 %		213	211	-2	-0,9 %
Grimstad	4 012	4 125	113	2,8 %		1 983	1 990	7	0,4 %		131 670	145 310	13 640	10,4 %		812	940	128	15,8 %
Arendal	9 000	9 159	159	1,8 %		4 711	4 727	16	0,3 %		267 984	272 100	4 116	1,5 %		1 489	1 559	70	4,7 %
Kristiansand	18 044	18 513	469	2,6 %		8 883	8 955	72	0,8 %		645 529	669 152	23 623	3,7 %		3 846	4 092	246	6,4 %
Lindesnes	4 541	4 631	90	2,0 %		2 396	2 394	-2	-0,1 %		123 197	120 440	-2 757	-2,2 %		704	778	74	10,5 %
Farsund	2 102	2 148	46	2,2 %		745	748	3	0,4 %		52 838	57 784	4 946	9,4 %		264	281	17	6,4 %
Flekkefjord	1 904	1 925	21	1,1 %		786	787	1	0,1 %		48 434	47 619	-815	-1,7 %		260	273	13	5,0 %
Gjerstad	555	573	18	3,2 %		306	313	7	2,3 %		15 443	15 468	25	0,2 %		74	72	-2	-2,7 %
Vegårshei	381	395	14	3,7 %		207	205	-2	-1,0 %		11 181	12 902	1 721	15,4 %		69	62	-7	-10,1 %
Tvedestrand	1 411	1 469	58	4,1 %		626	665	39	6,2 %		34 645	33 767	-878	-2,5 %		207	181	-26	-12,6 %
Froland	992	1 024	32	3,2 %		666	716	50	7,5 %		38 216	39 591	1 375	3,6 %		236	236	0	0,0 %
Lillesand	2 165	2 209	44	2,0 %		925	926	1	0,1 %		63 999	66 634	2 635	4,1 %		326	339	13	4,0 %
Birkenes	865	879	14	1,6 %		521	520	-1	-0,2 %		29 539	32 323	2 784	9,4 %		182	184	2	1,1 %
Åmli	402	410	8	2,0 %		209	219	10	4,8 %		8 966	8 988	22	0,2 %		53	64	11	20,8 %
Iveland	209	212	3	1,4 %		173	180	7	4,0 %		9 164	7 754	-1 410	-15,4 %		65	64	-1	-1,5 %
Evje og Hornnes	764	767	3	0,4 %		349	351	2	0,6 %		19 662	21 208	1 546	7,9 %		112	124	12	10,7 %
Bygland	286	288	2	0,7 %		139	141	2	1,4 %		5 437	5 049	-388	-7,1 %		26	24	-2	-7,7 %
Valle	297	307	10	3,4 %		95	90	-5	-5,3 %		6 528	7 163	635	9,7 %		22	23	1	4,5 %
Bykle	167	169	2	1,2 %		40	40	0	0,0 %		6 336	7 556	1 220	19,3 %		19	20	1	5,3 %
Vennesla	2 402	2 517	115	4,8 %		1 609	1 633	24	1,5 %		93 115	97 052	3 937	4,2 %		611	642	31	5,1 %
Åseral	155	158	3	1,9 %		69	65	-4	-5,8 %		3 848	4 091	243	6,3 %		20	27	7	35,0 %
Lyngdal	1 869	1 910	41	2,2 %		896	906	10	1,1 %		62 239	60 466	-1 773	-2,8 %		302	346	44	14,6 %
Hægebostad	314	325	11	3,5 %		160	161	1	0,6 %		10 659	9 084	-1 575	-14,8 %		55	64	9	16,4 %
Kvinesdal	1 161	1 198	37	3,2 %		565	577	12	2,1 %		33 284	33 309	25	0,1 %		152	160	8	5,3 %
Sirdal	350	347	-3	-0,9 %		94	96	2	2,1 %		9 579	9 701	122	1,3 %		40	44	4	10,0 %

Utbetalinger fra NAV til innbyggere i Risør i 2023



Fylke	Utbetalt 2023 Mill kr	Utbetalt 2022 Mill kr	Endring. Prosent	Kroner utbetalt per innbygger
Norge	572 710	526 061	8,9%	103 900
Agder	35 805	32 895	8,8%	113 000
Risør	952	873	9,0%	139 100



Utbetalinger til personer bosatt i Risør *totalt* (i millioner kroner):



Alderspensjon:
506 millioner



Sykepenger:
83 millioner



Foreldrepenger:
17 millioner



Dagpenger:
13 millioner



Stønad til enslig:
4 millioner



Uføretrygd:
237 millioner



Arbeidsavklaringspenger:
57 millioner



Barnetrygd:
23 millioner



Grunn- og hjelpestønad:
5 millioner

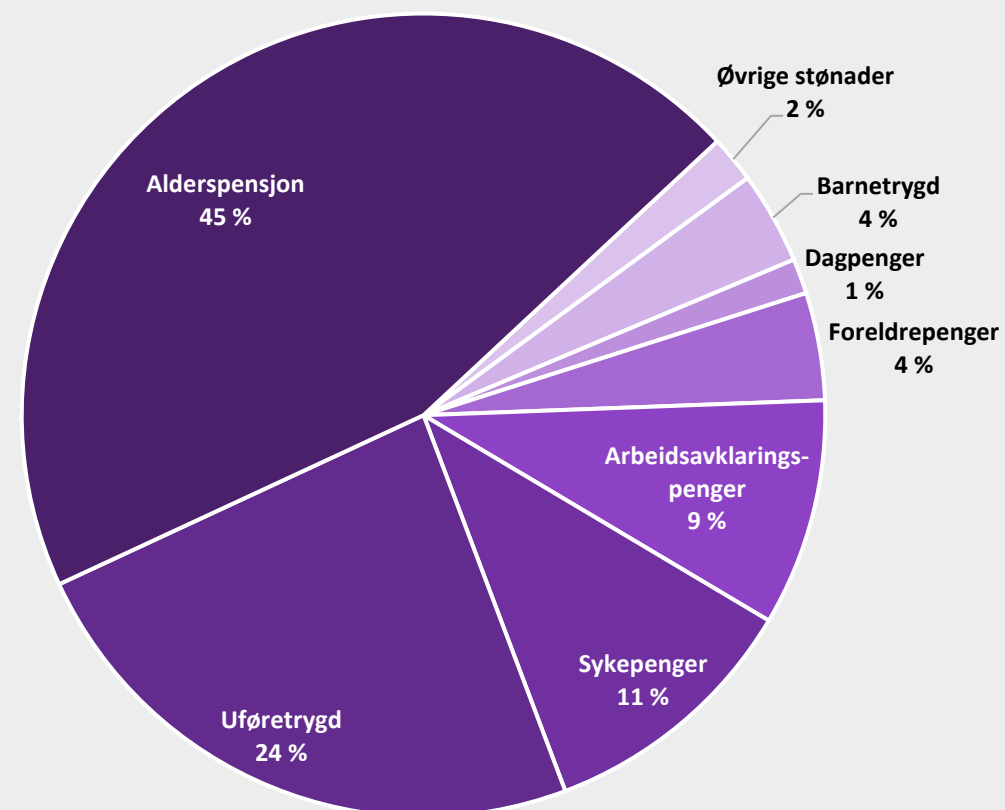


Kontantstøtte:
1 million

Utbetalinger fra NAV til innbyggere i Grimstad i 2023



Fylke	Utbetalt 2023 Mill kr	Utbetalt 2022 Mill kr	Endring. Prosent	Kroner utbetalt per innbygger
Norge	572 710	526 061	8,9%	103 900
Agder	35 805	32 895	8,8%	113 000
Grimstad	2 642	2 397	10,2%	107 300



Utbetalinger til personer bosatt i Grimstad *totalt* (i millioner kroner):



Alderspensjon:
1 188 millioner



Sykepenger:
283 millioner



Foreldrepenger:
114 millioner



Dagpenger:
37 millioner



Stønad til enslig:
7 millioner



Uføretrygd:
629 millioner



Arbeidsavklaringspenger:
241 millioner



Barnetrygd:
98 millioner



Grunn- og hjelpestønad:
19 millioner

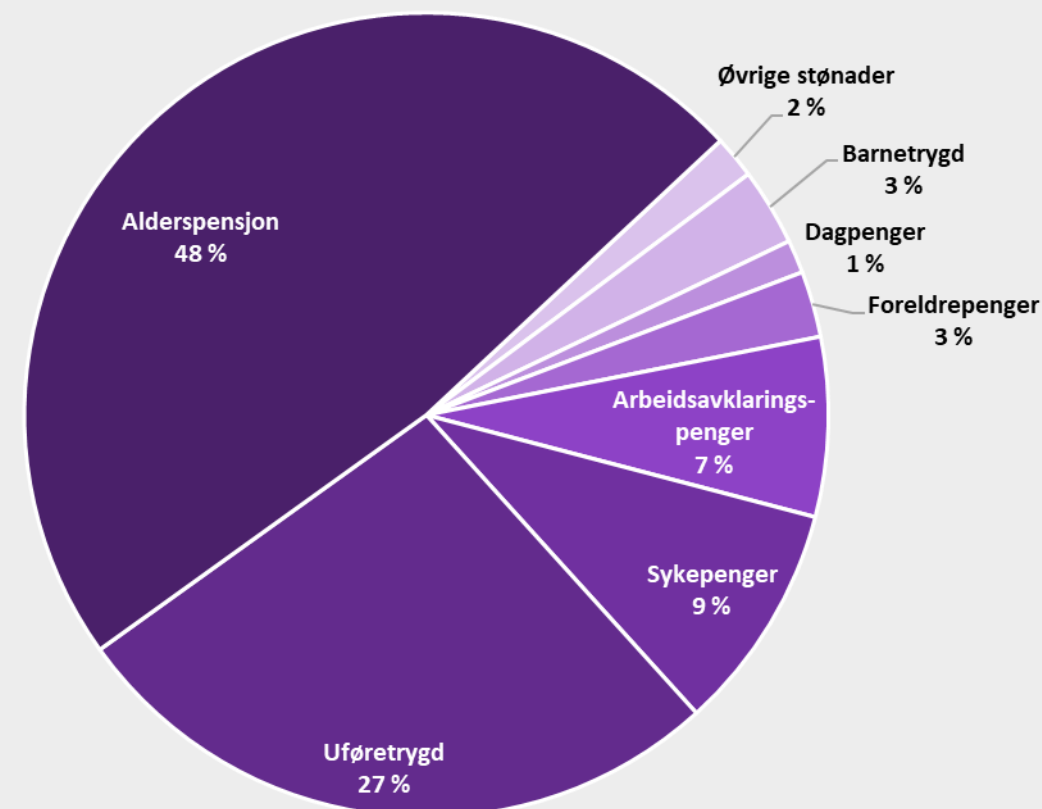


Kontantstøtte:
6 millioner

Utbetalinger fra NAV til innbyggere i Arendal i 2023



Fylke	Utbetalt 2023 Mill kr	Utbetalt 2022 Mill kr	Endring. Prosent	Kroner utbetalt per innbygger
Norge	572 710	526 061	8,9%	103 900
Agder	35 805	32 895	8,8%	113 000
Arendal	5 680	5 247	8,3%	123 100



Utbetalinger til personer bosatt i Arendal *totalt* (i millioner kroner):



Alderspensjon:
2 724 millioner



Sykepenger:
522 millioner



Foreldrepenger:
151 millioner



Dagpenger:
76 millioner



Stønad til enslig:
19 millioner



Uføretrygd:
1 523 millioner



Arbeidsavklaringspenger:
410 millioner



Barnetrygd:
176 millioner

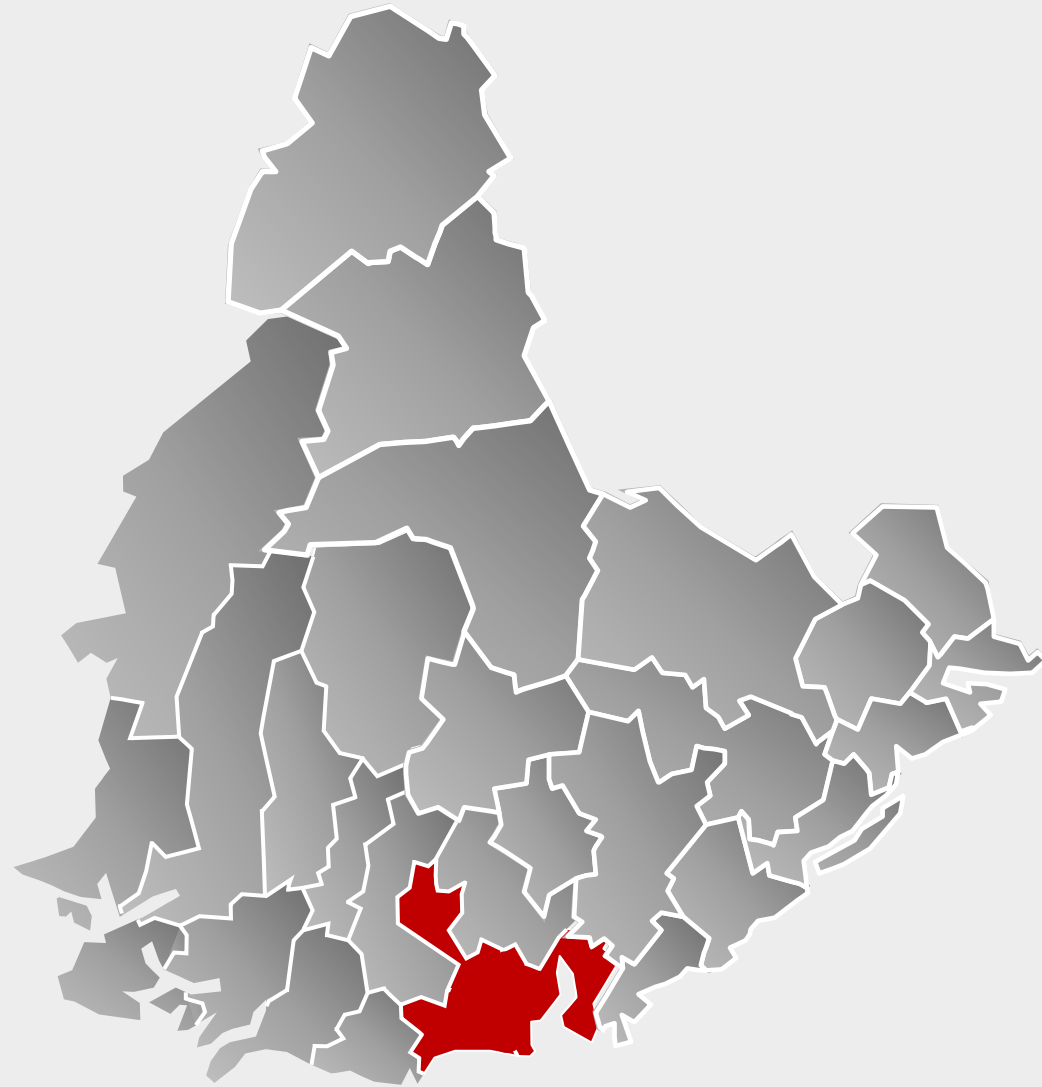


Grunn- og hjelpestønad:
36 millioner

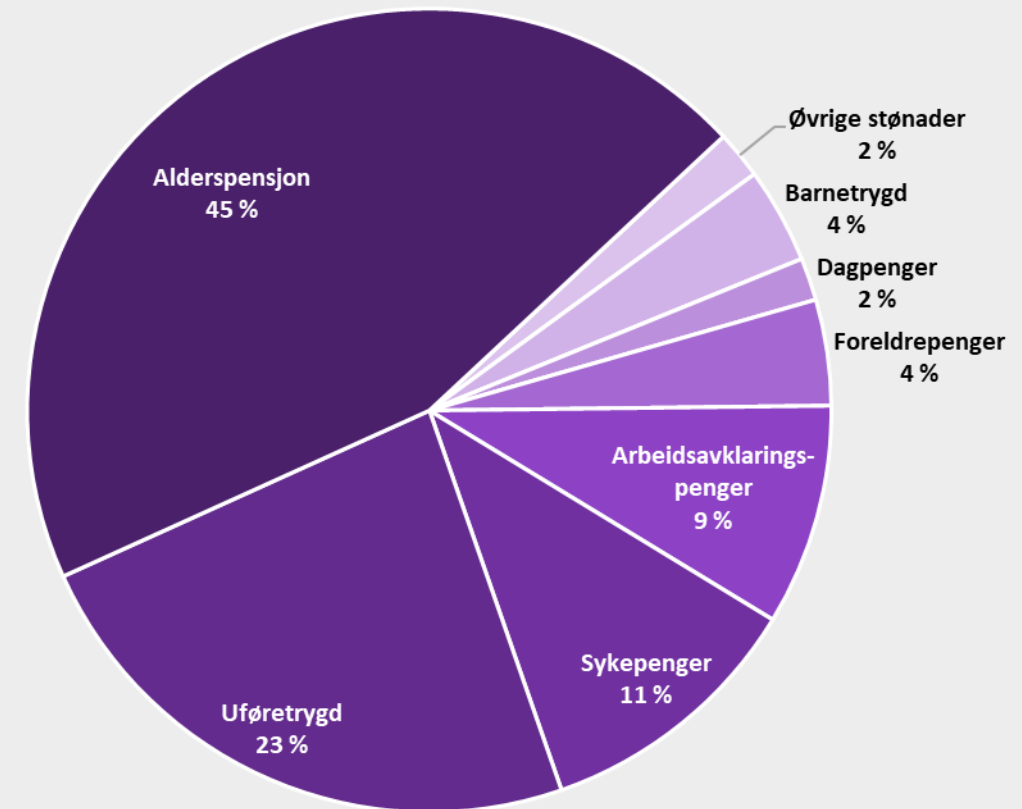


Kontantstøtte:
8 million

Utbetalinger fra NAV til innbyggere i Kristiansand i 2023



Fylke	Utbetalt 2023 Mill kr	Utbetalt 2022 Mill kr	Endring. Prosent	Kroner utbetalt per innbygger
Norge	572 710	526 061	8,9%	103 900
Agder	35 805	32 895	8,8%	113 000
Kristiansand	12 159	11 131	9,2%	105 200



Utbetalinger til personer bosatt i Kristiansand *totalt* (i millioner kroner):



Alderspensjon:
5 450 millioner



Sykepenger:
1 333 millioner



Foreldrepenger:
518 millioner



Dagpenger:
208 millioner



Stønad til enslig:
46 millioner



Uføretrygd:
2 864 millioner



Arbeidsavklaringspenger:
1082 millioner



Barnetrygd:
469 millioner

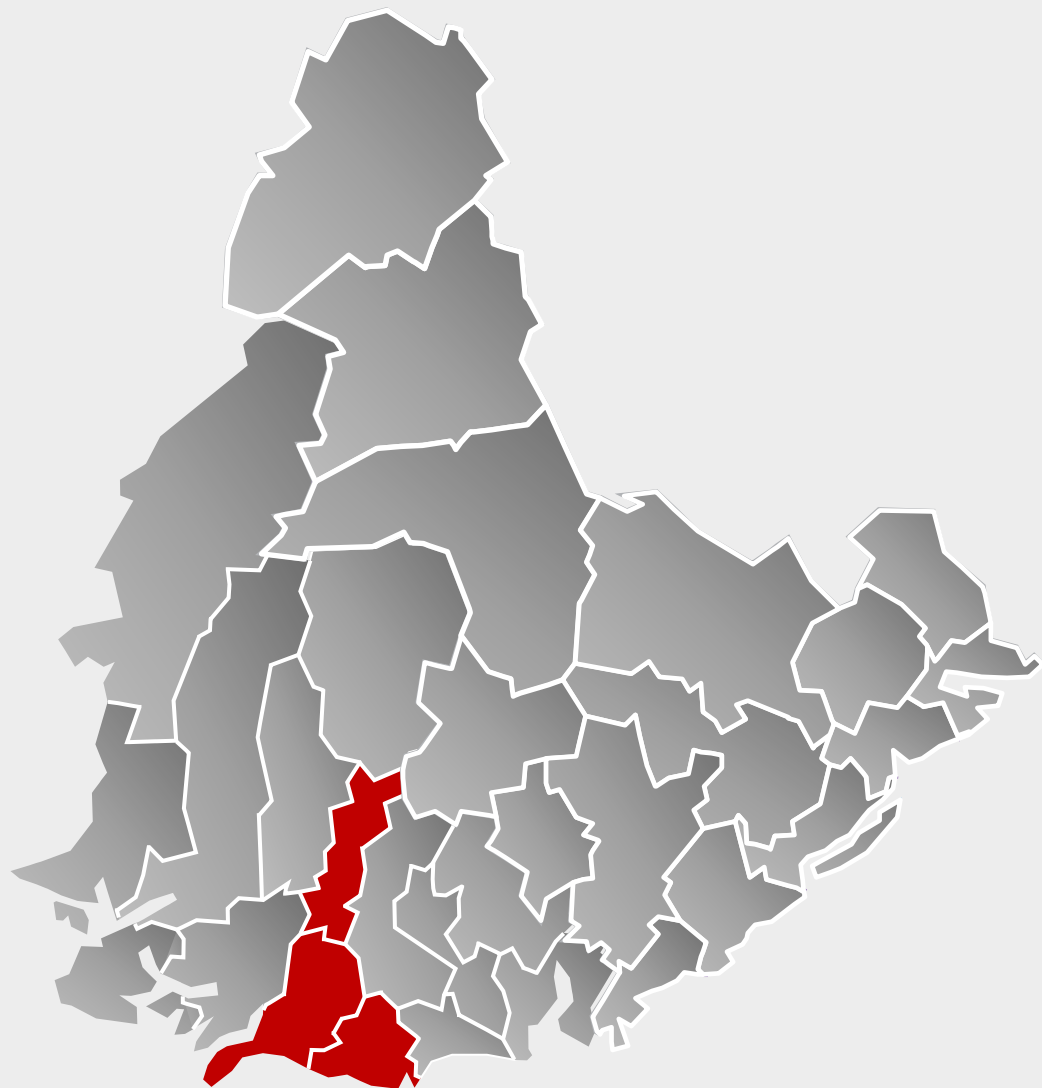


Grunn- og hjelpestønad:
79 millioner

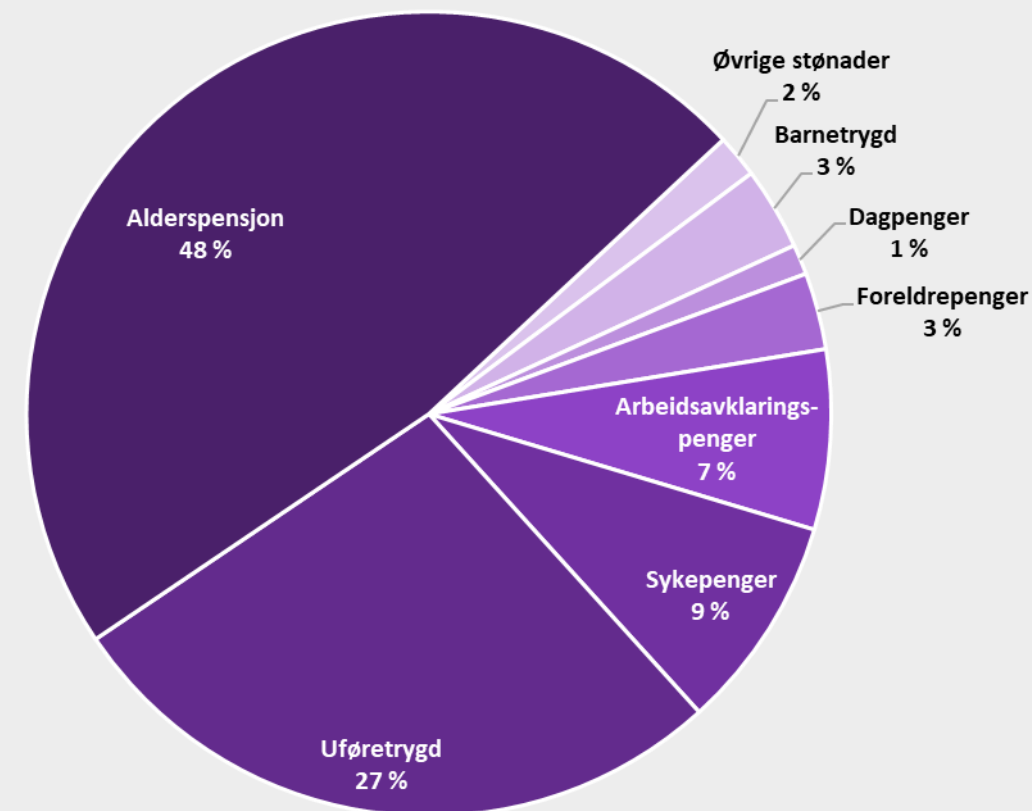


Kontantstøtte:
30 millioner

Utbetalinger fra NAV til innbyggere i Lindesnes i 2023



Fylke	Utbetalt 2023 Mill kr	Utbetalt 2022 Mill kr	Endring. Prosent	Kroner utbetalt per innbygger
Norge	572 710	526 061	8,9%	103 900
Agder	35 805	32 895	8,8%	113 000
Lindesnes	2 817	2 618	7,6%	119 800



Utbetalinger til personer bosatt i Lindesnes *totalt* (i millioner kroner):



Alderspensjon:
1 338 millioner



Sykepenger:
243 millioner



Foreldrepenger:
87 millioner



Dagpenger:
34 millioner



Stønad til enslig:
8 millioner



Uføretrygd:
768 millioner



Arbeidsavklaringspenger:
204 millioner



Barnetrygd:
94 millioner



Grunn- og hjelpestønad:
19 millioner

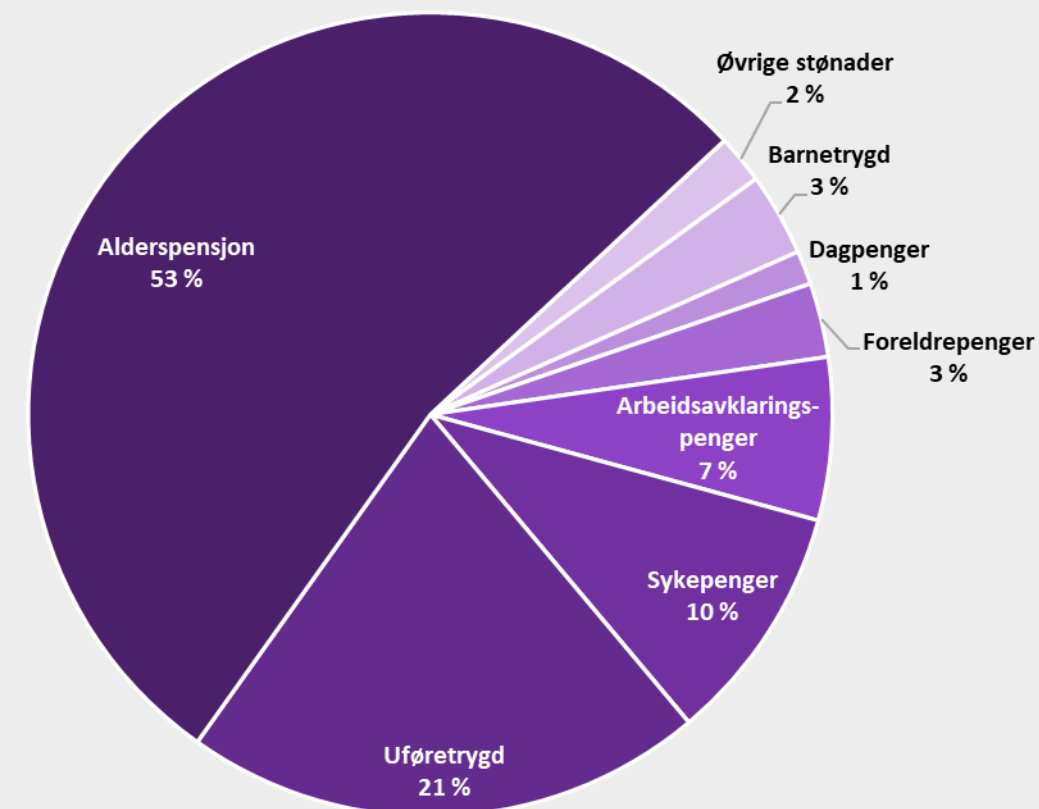


Kontantstøtte:
6 millioner

Utbetalinger fra NAV til innbyggere i Farsund i 2023



Fylke	Utbetalt 2023 Mill kr	Utbetalt 2022 Mill kr	Endring. Prosent	Kroner utbetalt per innbygger
Norge	572 710	526 061	8,9%	103 900
Agder	35 805	32 895	8,8%	113 000
Farsund	1 150	1 053	9,2%	116 100



Utbetalinger til personer bosatt i Farsund *totalt* (i millioner kroner):



Alderspensjon:
621 millioner



Sykepenger:
111 millioner



Foreldrepenger:
34 millioner



Dagpenger:
16 millioner



Stønad til enslig:
3 millioner



Uføretrygd:
241 millioner



Arbeidsavklaringspenger:
75 millioner



Barnetrygd:
38 millioner



Grunn- og hjelpestønad:
7 millioner

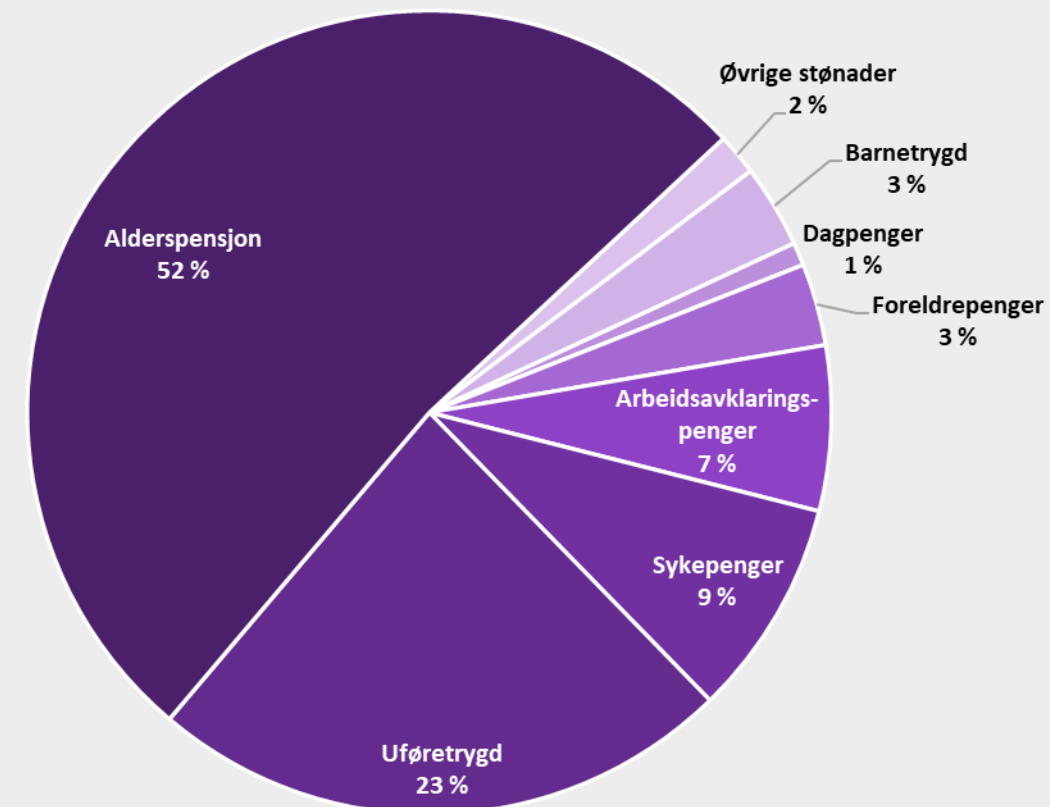


Kontantstøtte:
2 million

Utbetalinger fra NAV til innbyggere i Flekkefjord i 2023



Fylke	Utbetalt 2023 Mill kr	Utbetalt 2022 Mill kr	Endring. Prosent	Kroner utbetalt per innbygger
Norge	572 710	526 061	8,9%	103 900
Agder	35 805	32 895	8,8%	113 000
Flekkefjord	1 080	1 003	7,8%	116 500



Utbetalinger til personer bosatt i Flekkefjord *totalt* (i millioner kroner):



Alderspensjon:
560 millioner



Sykepenger:
95 millioner



Foreldrepenger:
36 millioner



Dagpenger:
10 millioner



Stønad til enslig:
2 millioner



Uføretrygd:
254 millioner



Arbeidsavklaringspenger:
72 millioner



Barnetrygd:
36 millioner



Grunn- og hjelpestønad:
7 millioner

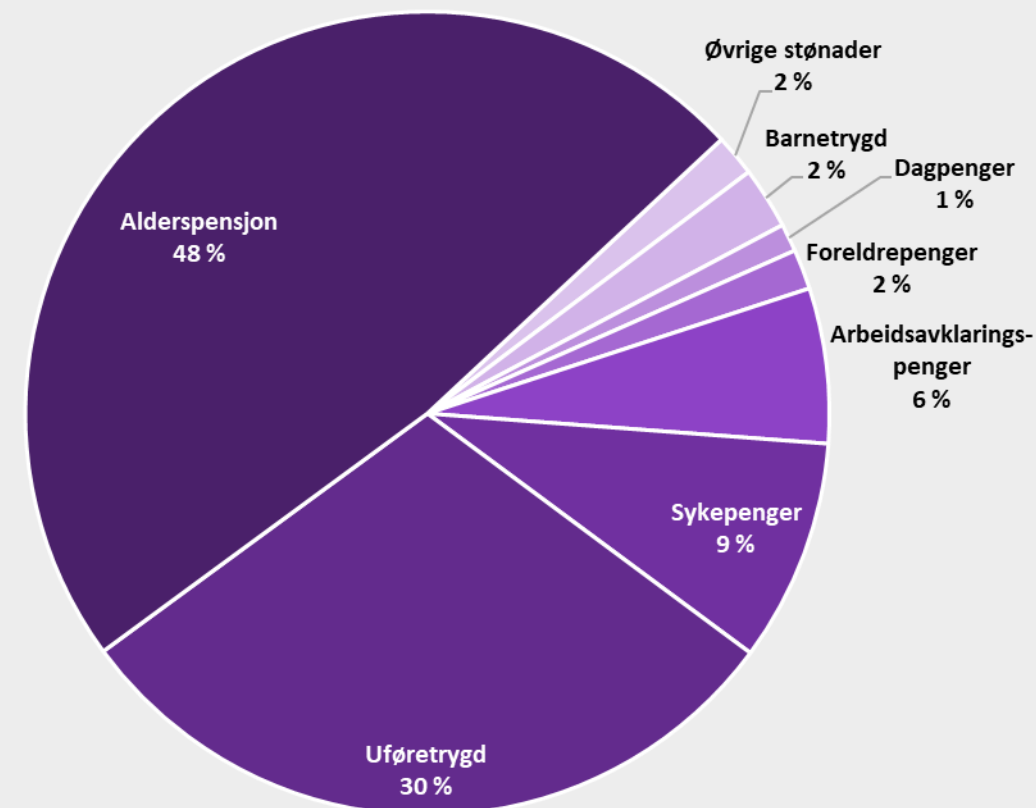


Kontantstøtte:
2 million

Utbetalinger fra NAV til innbyggere i Gjerstad i 2023



Fylke	Utbetalt 2023 Mill kr	Utbetalt 2022 Mill kr	Endring. Prosent	Kroner utbetalt per innbygger
Norge	572 710	526 061	8,9%	103 900
Agder	35 805	32 895	8,8%	113 000
Gjerstad	329	306	7,2%	135 500



Utbetalinger til personer bosatt i Gjerstad *totalt* (i millioner kroner):



Alderspensjon:
158 millioner



Sykepenger:
29 millioner



Foreldrepenger:
5 millioner



Dagpenger:
4 millioner



Stønad til enslig:
1 million



Uføretrygd:
98 millioner



Arbeidsavklaringspenger:
21 millioner



Barnetrygd:
8 millioner



Grunn- og hjelpestønad:
2 millioner

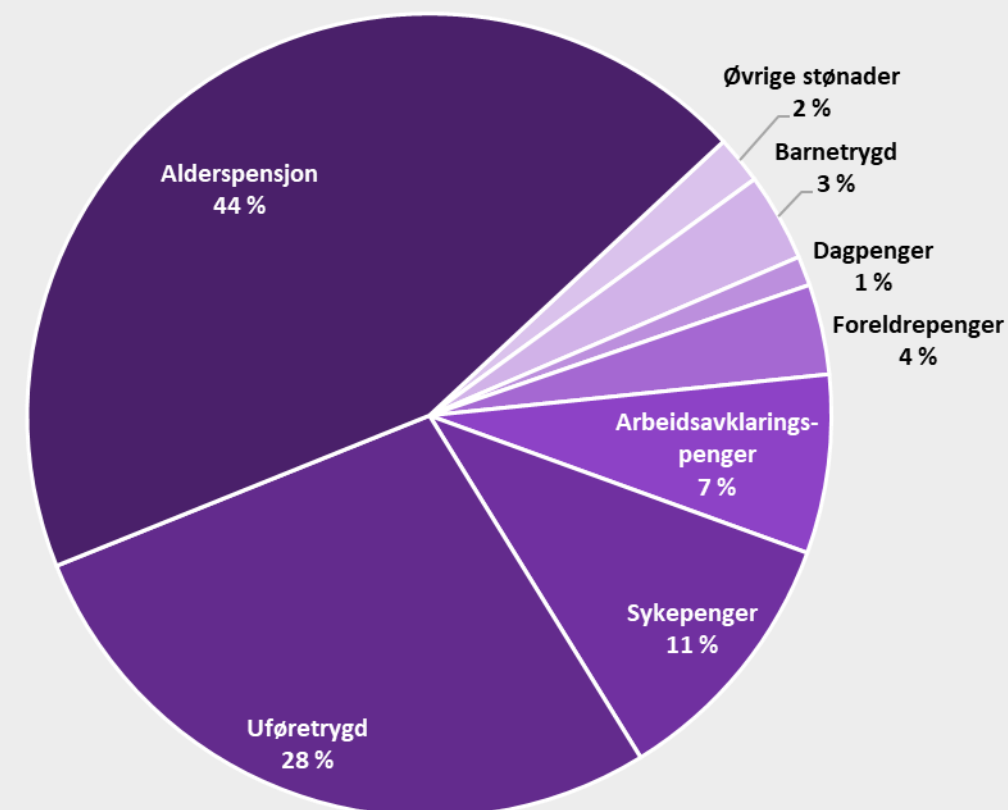


Kontantstøtte:
1 million

Utbetalinger fra NAV til innbyggere i Vegårshei i 2023



Fylke	Utbetalt 2023 Mill kr	Utbetalt 2022 Mill kr	Endring. Prosent	Kroner utbetalt per innbygger
Norge	572 710	526 061	8,9%	103 900
Agder	35 805	32 895	8,8%	113 000
Vegårshei	242	220	10,1%	111 100



Utbetalinger til personer bosatt i Vegårshei *totalt* (i millioner kroner):



Alderspensjon:
107 millioner



Sykepenger:
26 millioner



Foreldrepenger:
9 millioner



Dagpenger:
3 millioner



Stønad til enslig:
1 million



Uføretrygd:
67 millioner



Arbeidsavklaringspenger:
17 millioner



Barnetrygd:
9 millioner



Grunn- og hjelpestønad:
2 millioner

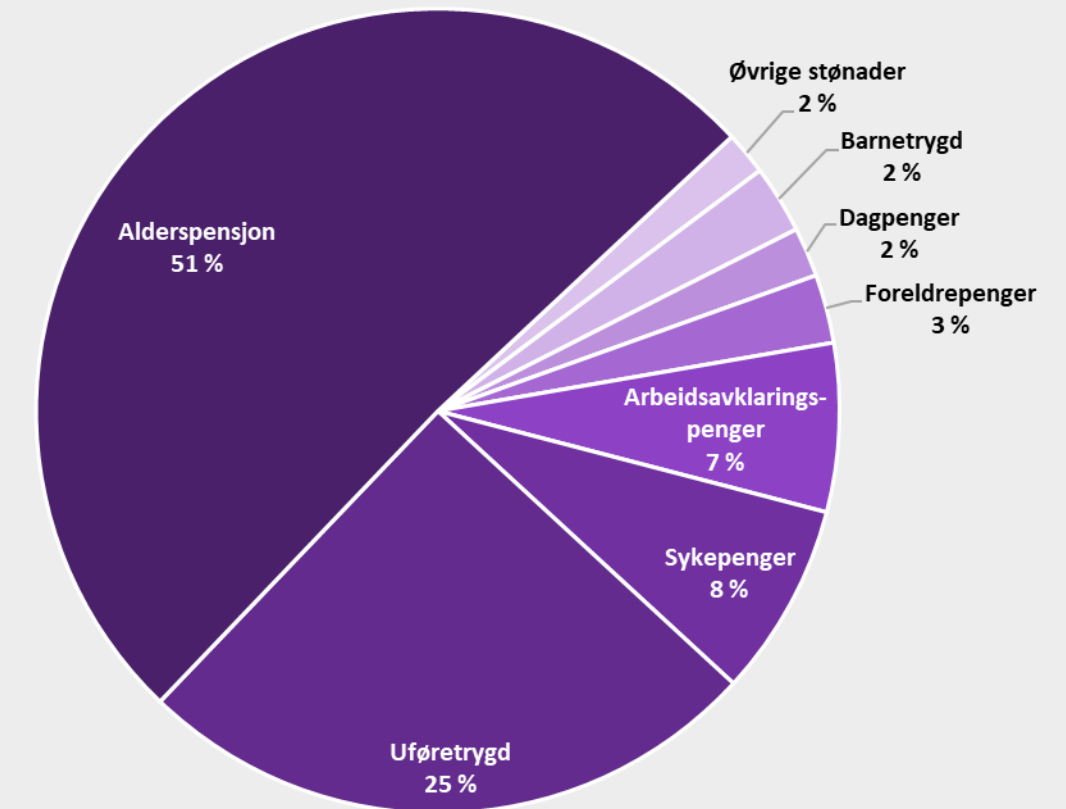


Kontantstøtte:
0,4 million

Utbetalinger fra NAV til innbyggere i Tvedestrand i 2023



Fylke	Utbetalt 2023 Mill kr	Utbetalt 2022 Mill kr	Endring. Prosent	Kroner utbetalt per innbygger
Norge	572 710	526 061	8,9%	103 900
Agder	35 805	32 895	8,8%	113 000
Tvedestrand	806	743	8,5%	129 600



Utbetalinger til personer bosatt i Tvedestrand *totalt* (i millioner kroner):



Alderspensjon:
410 millioner



Sykepenger:
63 millioner



Foreldrepenger:
22 millioner



Dagpenger:
16 millioner



Stønad til enslig:
2 millioner



Uføretrygd:
204 millioner



Arbeidsavklaringspenger:
55 millioner



Barnetrygd:
22 millioner

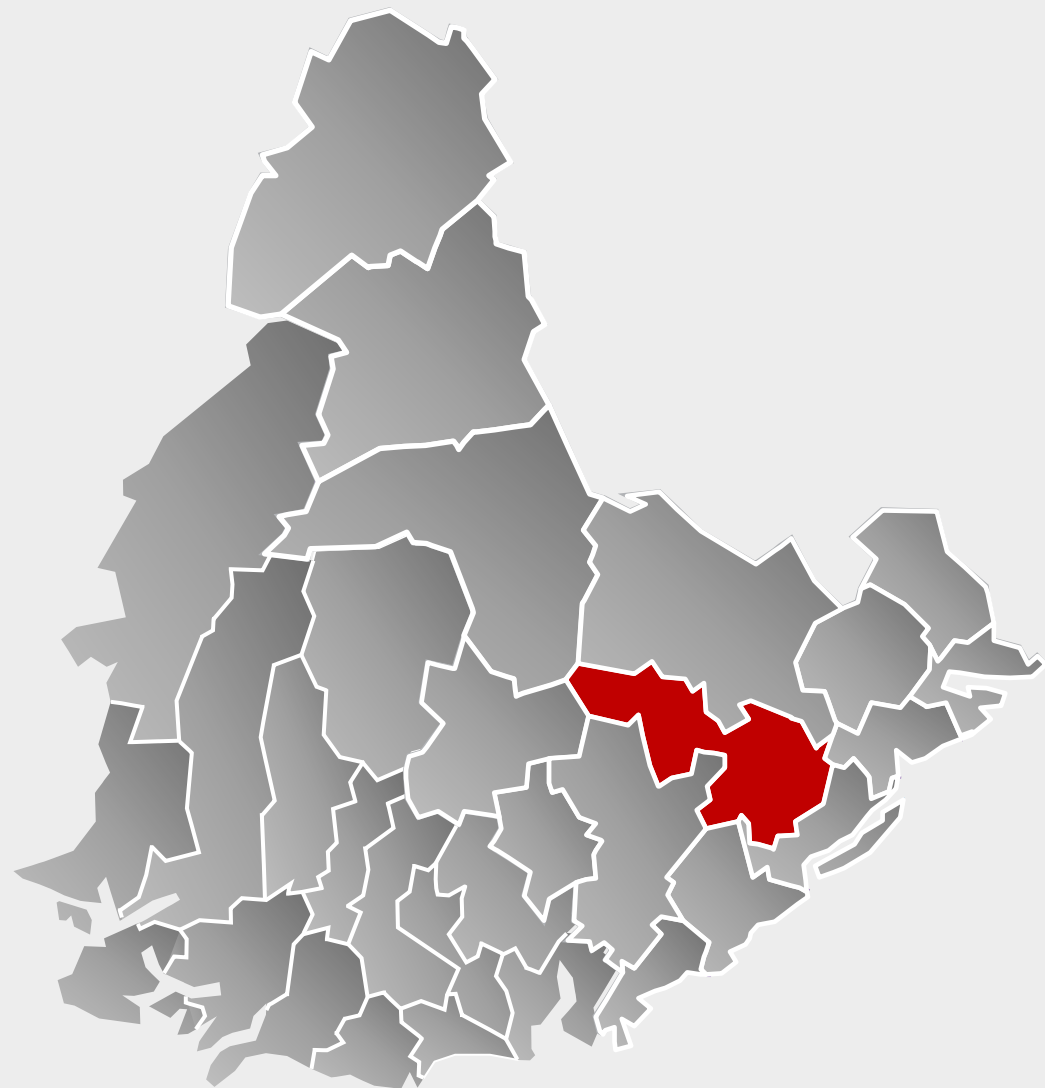


Grunn- og hjelpestønad:
5 millioner

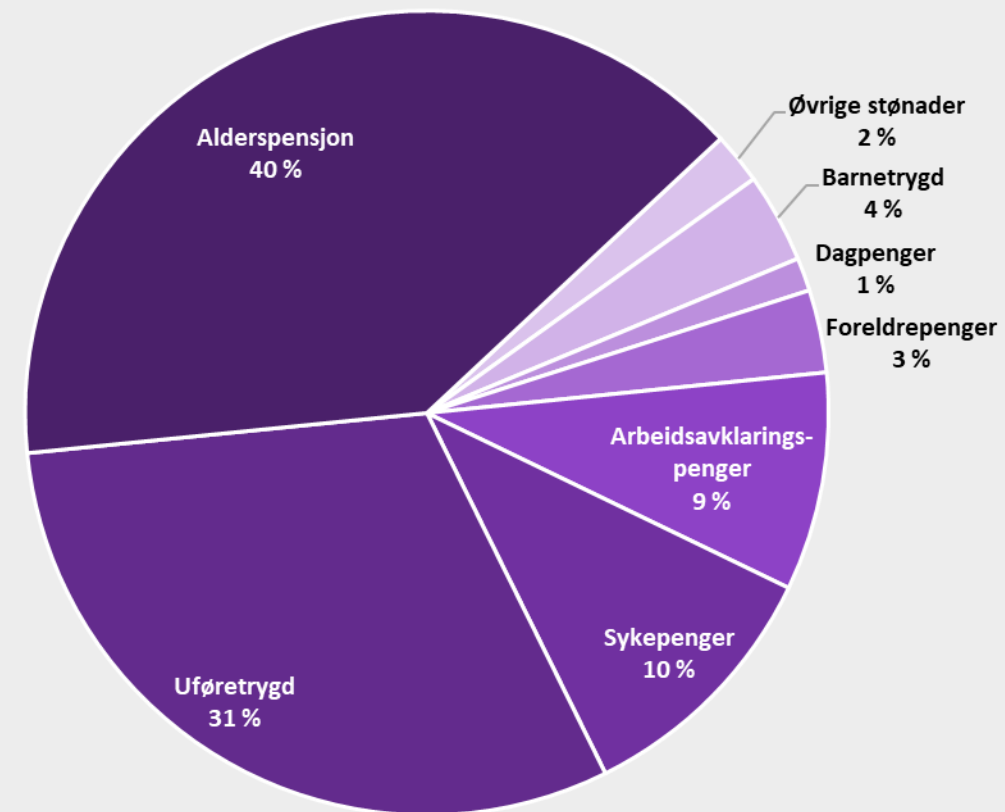


Kontantstøtte:
1 million

Utbetalinger fra NAV til innbyggere i Froland i 2023



Fylke	Utbetalt 2023 Mill kr	Utbetalt 2022 Mill kr	Endring. Prosent	Kroner utbetalt per innbygger
Norge	572 710	526 061	8,9%	103 900
Agder	35 805	32 895	8,8%	113 000
Froland	734	683	7,6%	118 100



Utbetalinger til personer bosatt i Froland *totalt* (i millioner kroner):



Alderspensjon:
291 millioner



Sykepenger:
77 millioner



Foreldrepenger:
24 millioner



Dagpenger:
10 millioner



Stønad til enslig:
3 millioner



Uføretrygd:
226 millioner



Arbeidsavklaringspenger:
64 millioner



Barnetrygd:
27 millioner



Grunn- og hjelpestønad:
5 millioner

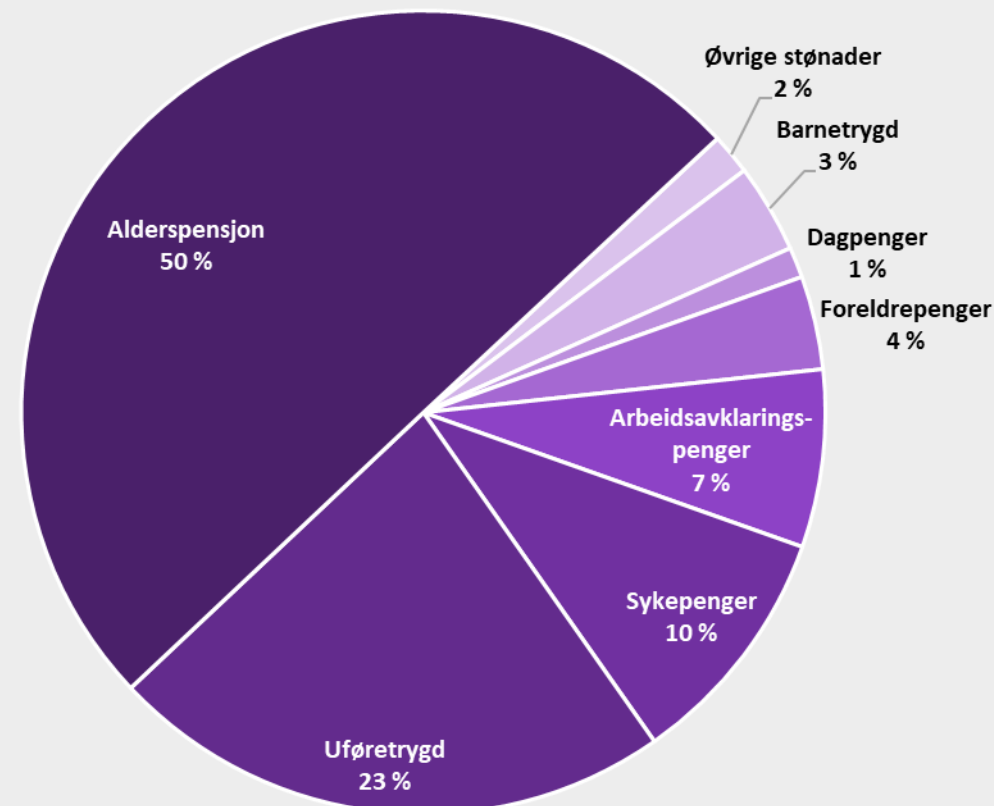


Kontantstøtte:
2 million

Utbetalinger fra NAV til innbyggere i Lillesand i 2023



Fylke	Utbetalt 2023 Mill kr	Utbetalt 2022 Mill kr	Endring. Prosent	Kroner utbetalt per innbygger
Norge	572 710	526 061	8,9%	103 900
Agder	35 805	32 895	8,8%	113 000
Lillesand	1 317	1 206	9,2%	114 900



Utbetalinger til personer bosatt i Lillesand *totalt* (i millioner kroner):



Alderspensjon:
660 millioner



Sykepenger:
129 millioner



Foreldrepenger:
49 millioner



Dagpenger:
16 millioner



Stønad til enslig:
5 millioner



Uføretrygd:
299 millioner



Arbeidsavklaringspenger:
94 millioner



Barnetrygd:
47 millioner



Grunn- og hjelpestønad:
8 millioner

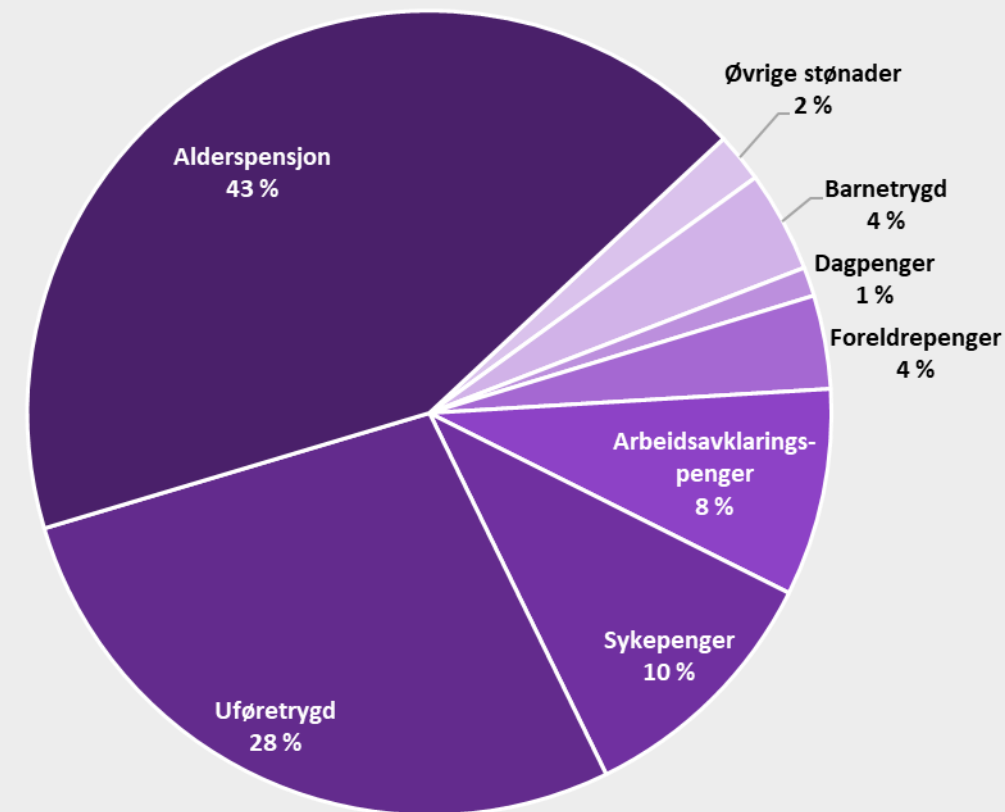


Kontantstøtte:
2 millioner

Utbetalinger fra NAV til innbyggere i Birkenes i 2023



Fylke	Utbetalt 2023 Mill kr	Utbetalt 2022 Mill kr	Endring. Prosent	Kroner utbetalt per innbygger
Norge	572 710	526 061	8,9%	103 900
Agder	35 805	32 895	8,8%	113 000
Birkenes	585	540	8,4%	107 700



Utbetalinger til personer bosatt i Birkenes *totalt* (i millioner kroner):



Alderspensjon:
250 millioner



Sykepenger:
61 millioner



Foreldrepenger:
22 millioner



Dagpenger:
7 millioner



Stønad til enslig:
2 millioner



Uføretrygd:
162 millioner



Arbeidsavklaringspenger:
49 millioner



Barnetrygd:
24 millioner



Grunn- og hjelpestønad:
4 millioner

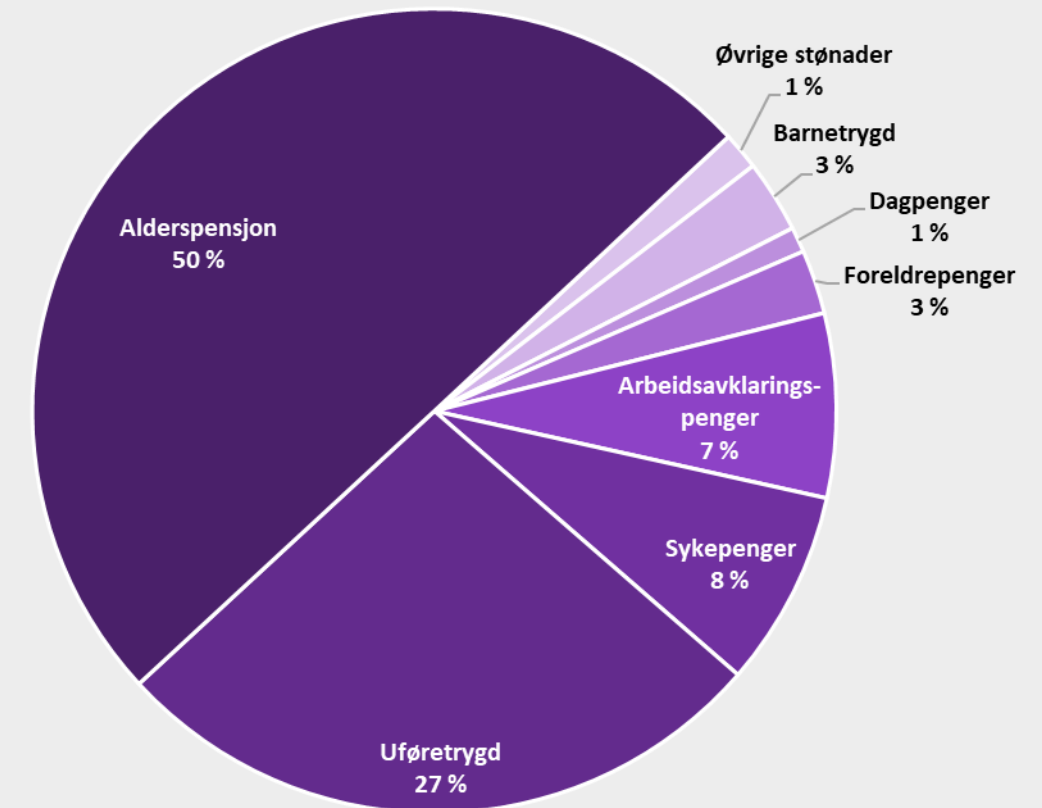


Kontantstøtte:
1 million

Utbetalinger fra NAV til innbyggere i Åmli i 2023



Fylke	Utbetalt 2023 Mill kr	Utbetalt 2022 Mill kr	Endring. Prosent	Kroner utbetalt per innbygger
Norge	572 710	526 061	8,9%	103 900
Agder	35 805	32 895	8,8%	113 000
Åmli	236	214	10,1%	132 200



Utbetalinger til personer bosatt i Åmli *totalt* (i millioner kroner):



Alderspensjon:
118 millioner



Sykepenger:
19 millioner



Foreldrepenger:
6 millioner



Dagpenger:
2 millioner



Stønad til enslig:
1 million



Uføretrygd:
63 millioner



Arbeidsavklaringspenger:
17 millioner



Barnetrygd:
7 millioner



Grunn- og hjelpestønad:
1 million

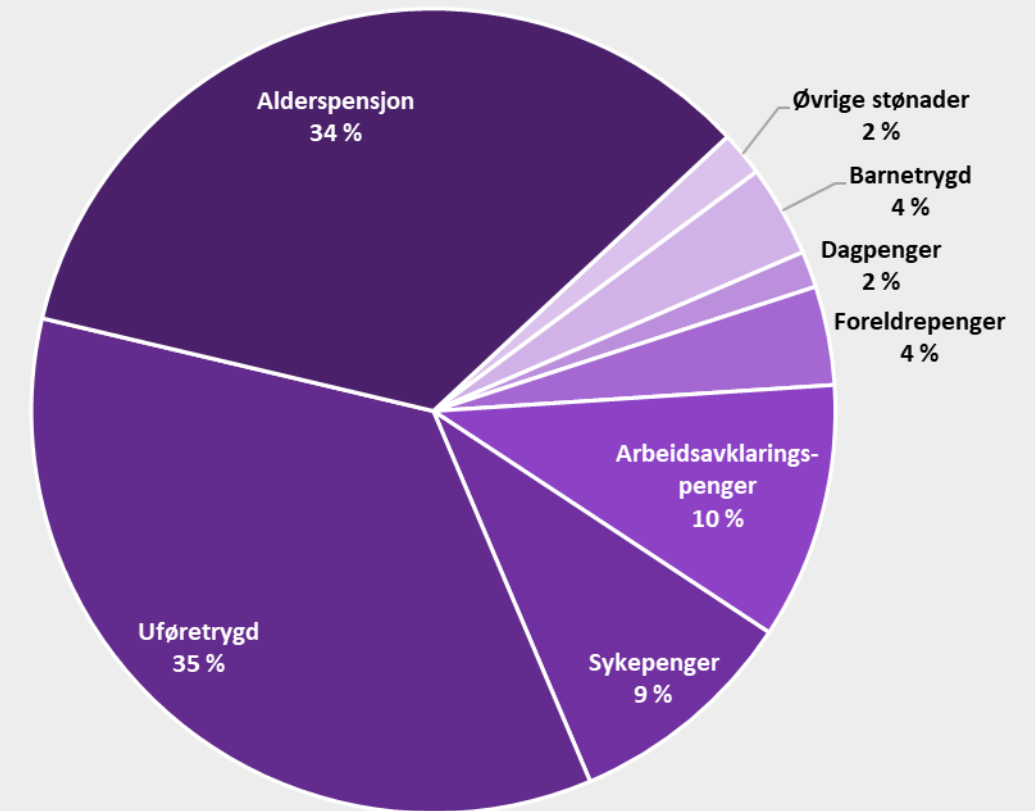


Kontantstøtte:
1 million

Utbetalinger fra NAV til innbyggere i Iveland i 2023



Fylke	Utbetalt 2023 Mill kr	Utbetalt 2022 Mill kr	Endring. Prosent	Kroner utbetalt per innbygger
Norge	572 710	526 061	8,9%	103 900
Agder	35 805	32 895	8,8%	113 000
Iveland	166	150	10,7%	122 900



Utbetalinger til personer bosatt i Iveland *totalt* (i millioner kroner):



Alderspensjon:
57 millioner



Sykepenger:
15 millioner



Foreldrepenger:
7 millioner



Dagpenger:
2 million



Stønad til enslig:
Kan ikke oppgis



Uføretrygd:
58 millioner



Arbeidsavklaringspenger:
17 millioner



Barnetrygd:
6 millioner

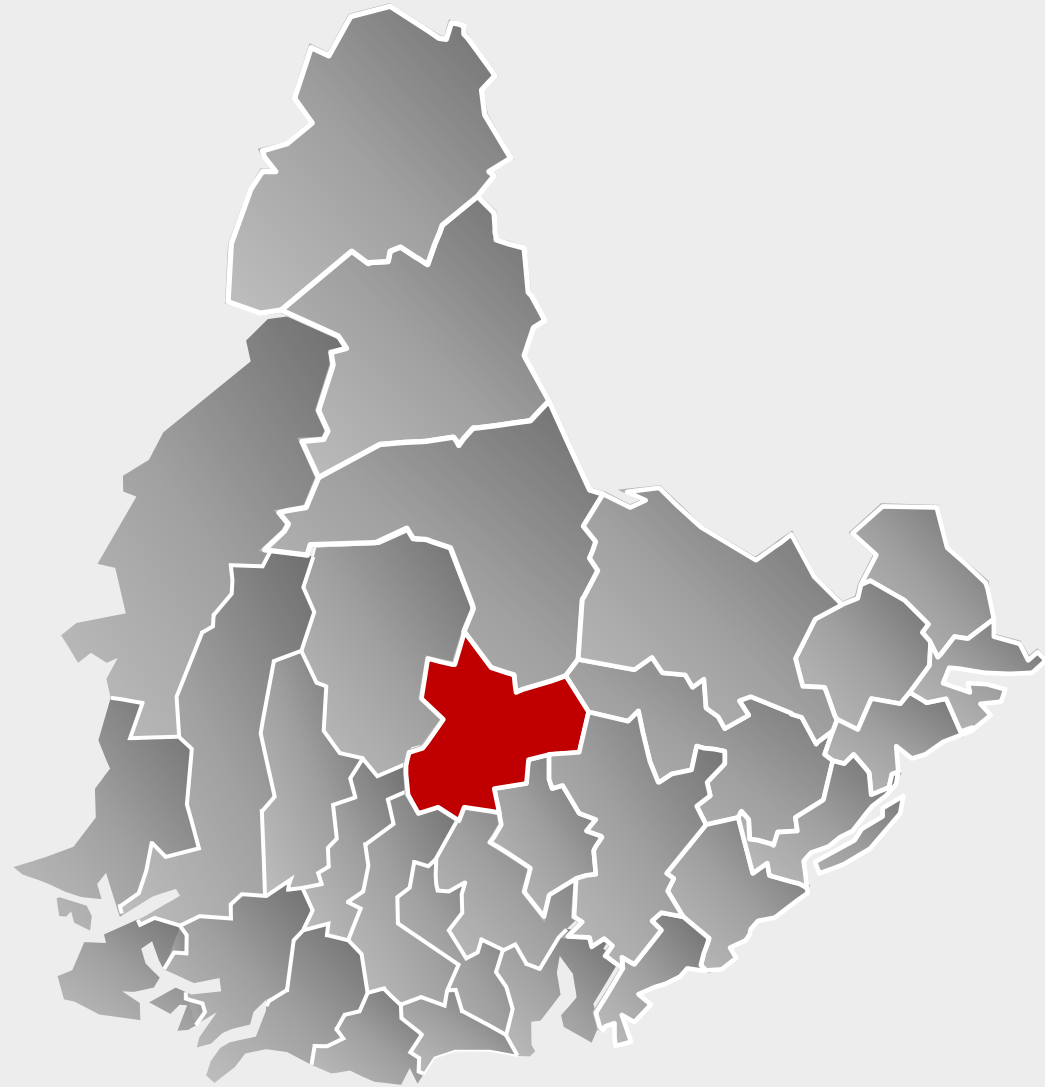


**Grunn- og
hjelpestønad:**
1 million

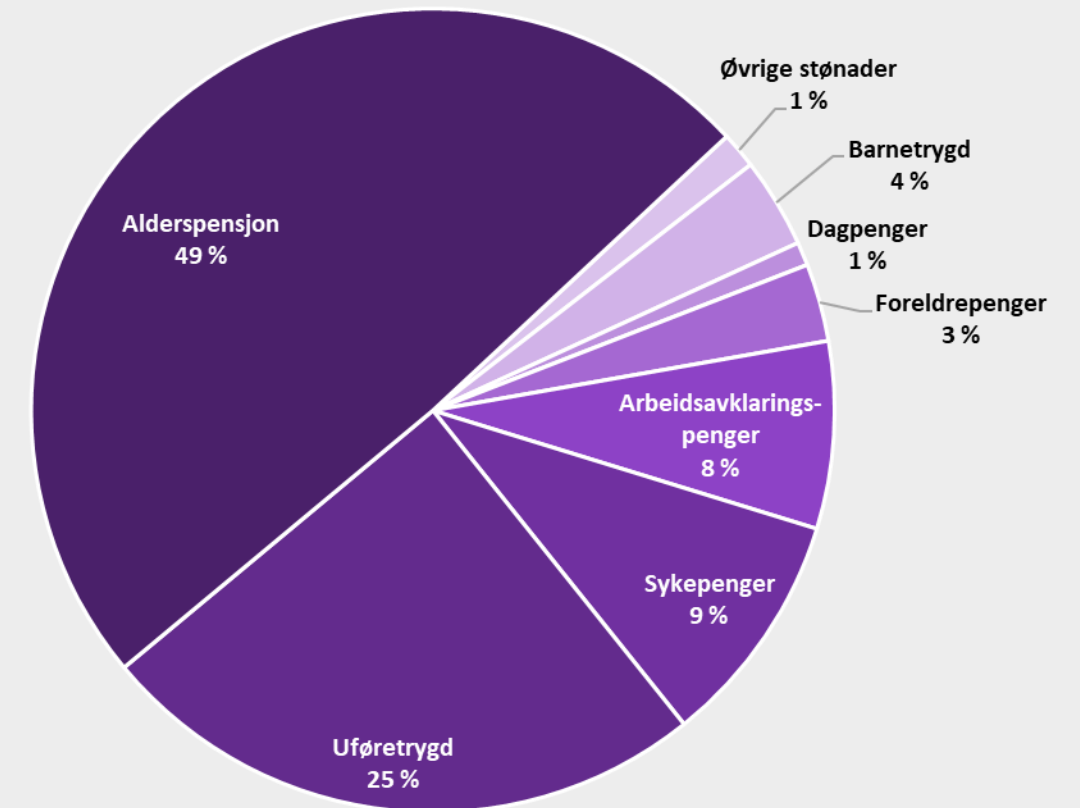


Kontantstøtte:
1 million

Utbetalinger fra NAV til innbyggere i Evje og Hornnes i 2023



Fylke	Utbetalt 2023 Mill kr	Utbetalt 2022 Mill kr	Endring. Prosent	Kroner utbetalt per innbygger
Norge	572 710	526 061	8,9%	103 900
Agder	35 805	32 895	8,8%	113 000
Evje og Hornnes	444	409	8,5%	112 500



Utbetalinger til personer bosatt i Evje og Hornnes *totalt* (i millioner kroner):



Alderspensjon:
218 millioner



Sykepenger:
42 millioner



Foreldrepenger:
14 millioner



Dagpenger:
4 millioner



Stønad til enslig:
1 million



Uføretrygd:
110 millioner



Arbeidsavklaringspenger:
33 millioner



Barnetrygd:
16 millioner

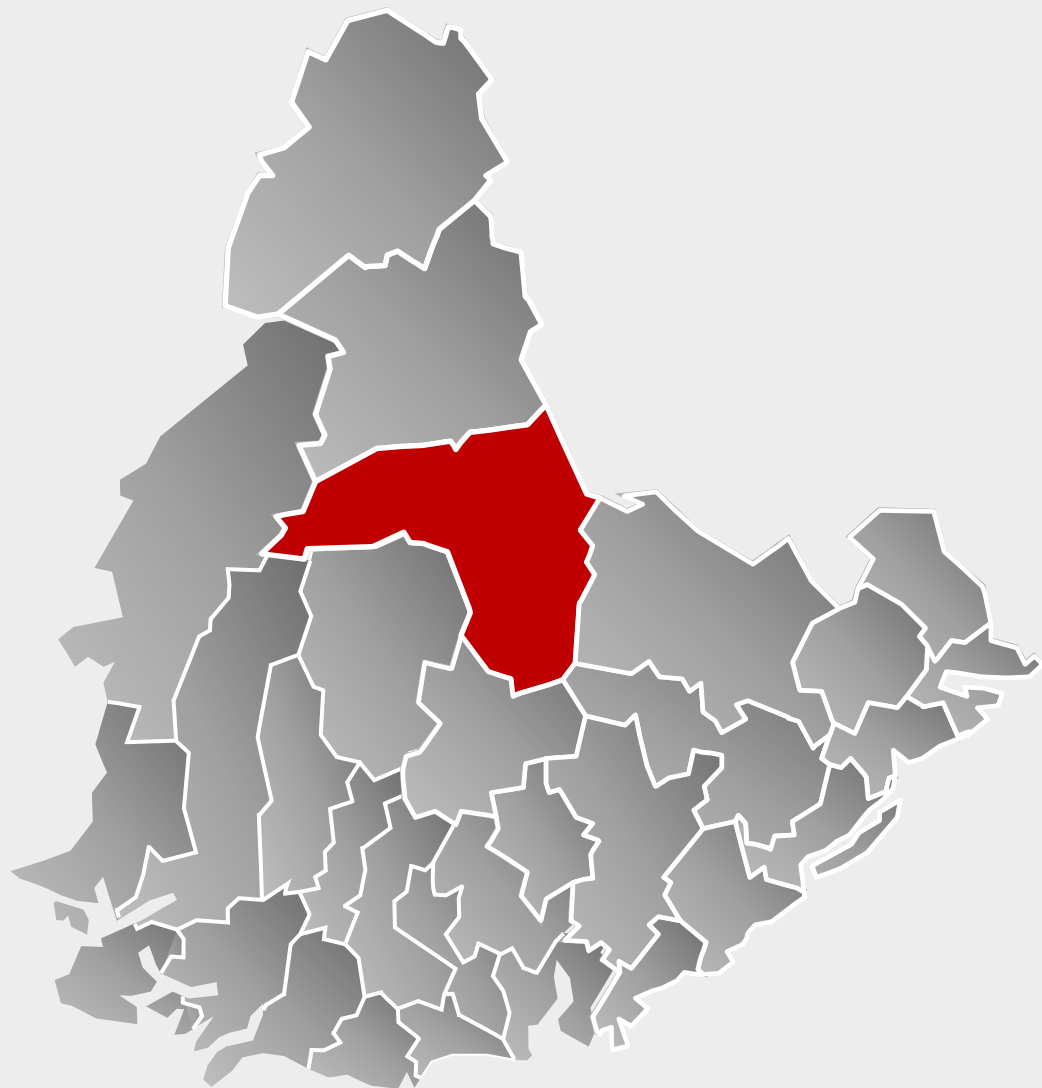


Grunn- og hjelpestønad:
2 millioner

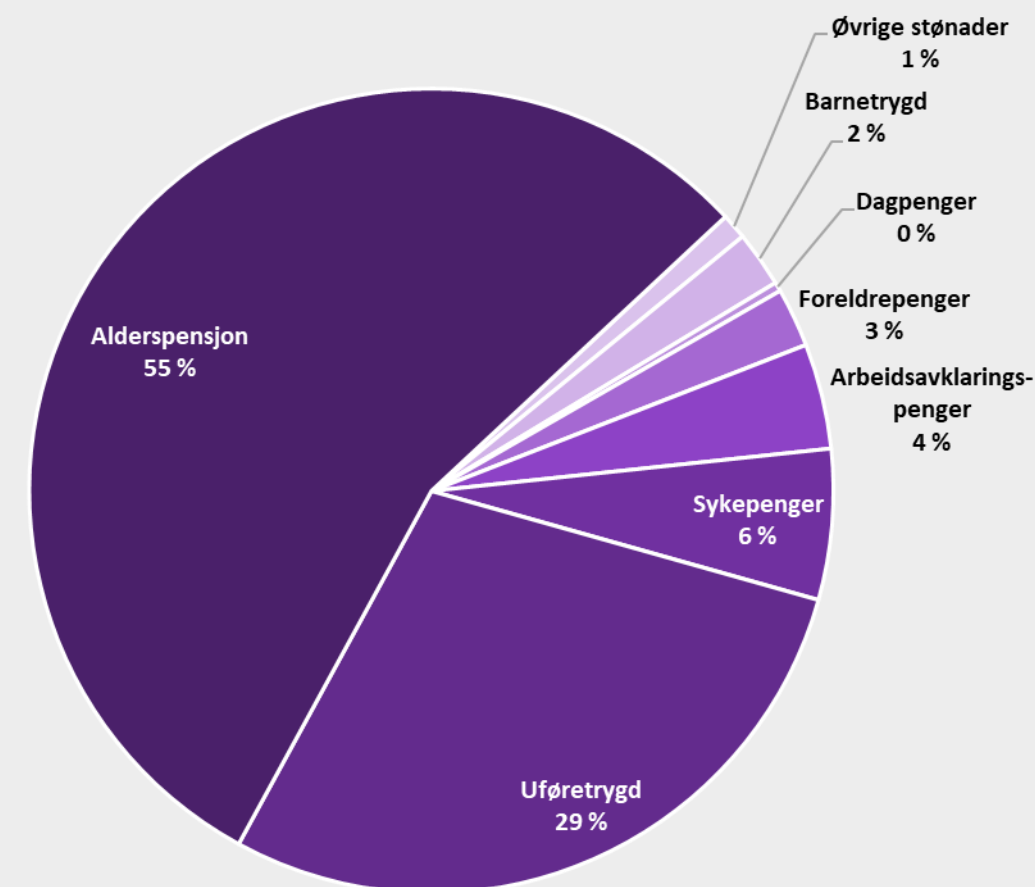


Kontantstøtte:
1 million

Utbetalinger fra NAV til innbyggere i Bygland i 2023



Fylke	Utbetalt 2023 Mill kr	Utbetalt 2022 Mill kr	Endring. Prosent	Kroner utbetalt per innbygger
Norge	572 710	526 061	8,9%	103 900
Agder	35 805	32 895	8,8%	113 000
Bygland	152	143	5,6%	130 300



Utbetalinger til personer bosatt i Bygland *totalt* (i millioner kroner):



Alderspensjon:
83 millioner



Sykepenger:
9 millioner



Foreldrepenger:
4 millioner



Dagpenger:
1 millioner



Stønad til enslig:
Kan ikke oppgis



Uføretrygd:
43 millioner



Arbeidsavklaringspenger:
6 millioner



Barnetrygd:
3 millioner

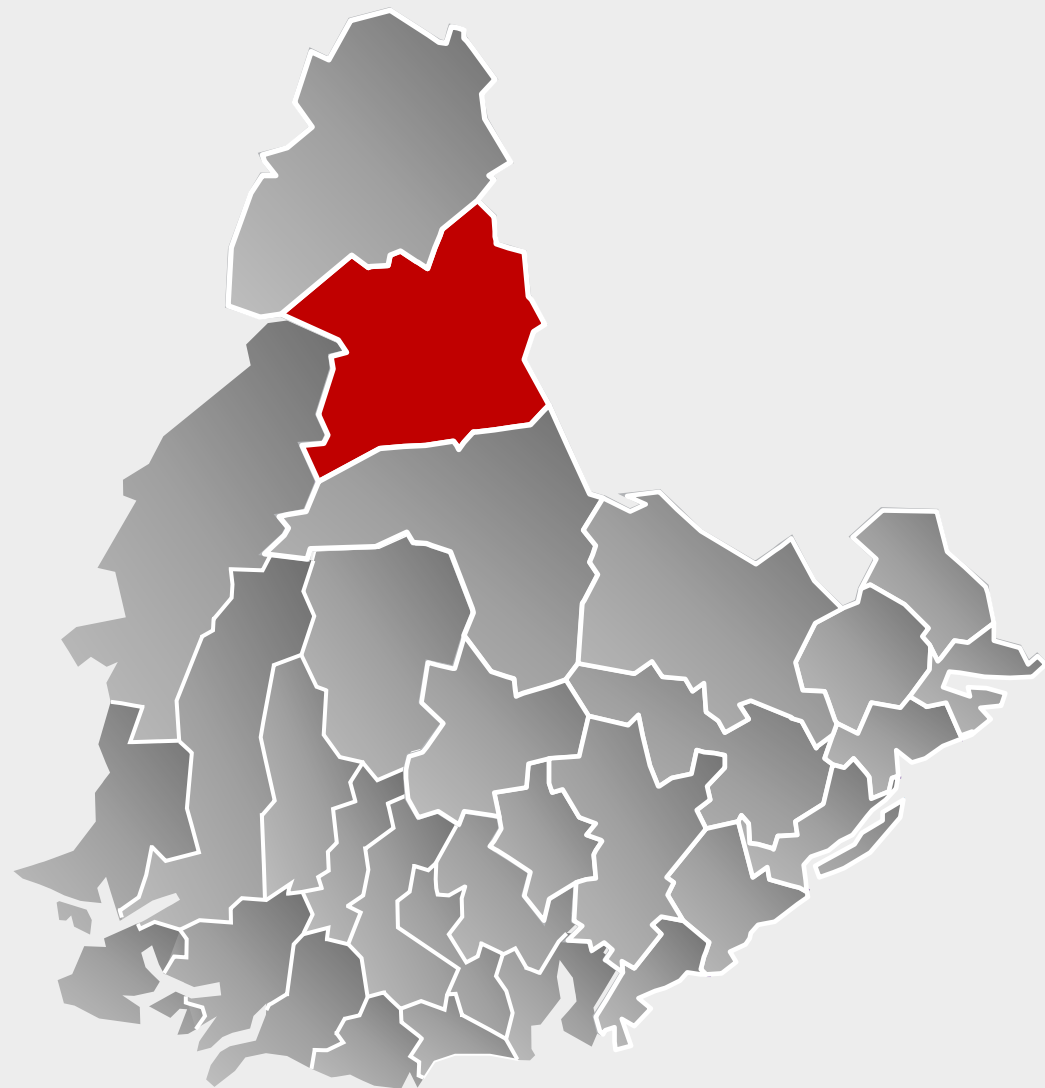


Grunn- og hjelpestønad:
1 million

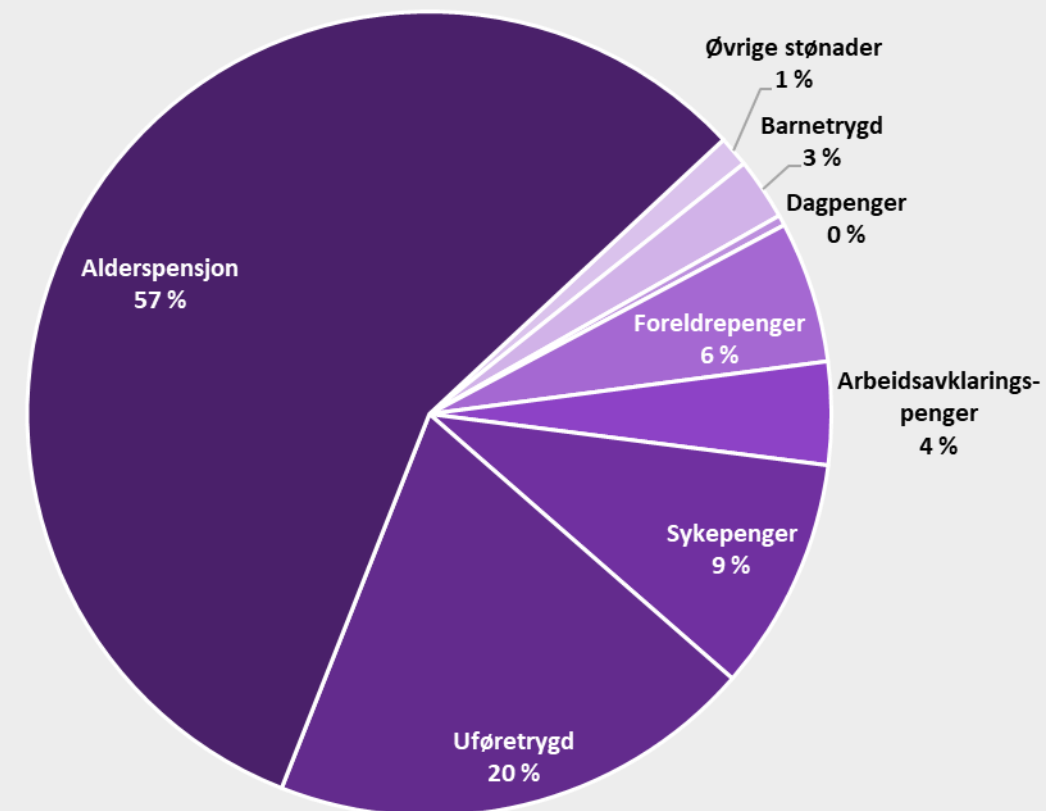


Kontantstøtte:
Kan ikke oppgis

Utbetalinger fra NAV til innbyggere i Valle i 2023



Fylke	Utbetalt 2023 Mill kr	Utbetalt 2022 Mill kr	Endring. Prosent	Kroner utbetalt per innbygger
Norge	572 710	526 061	8,9%	103 900
Agder	35 805	32 895	8,8%	113 000
Valle	152	136	12,2%	127 100



Utbetalinger til personer bosatt i Valle *totalt* (i millioner kroner):



Alderspensjon:
87 millioner



Sykepenger:
14 millioner



Foreldrepenger:
9 millioner



Dagpenger:
1 millioner



Stønad til enslig:
Kan ikke oppgis



Uføretrygd:
30 millioner



Arbeidsavklaringspenger:
6 millioner



Barnetrygd:
4 millioner

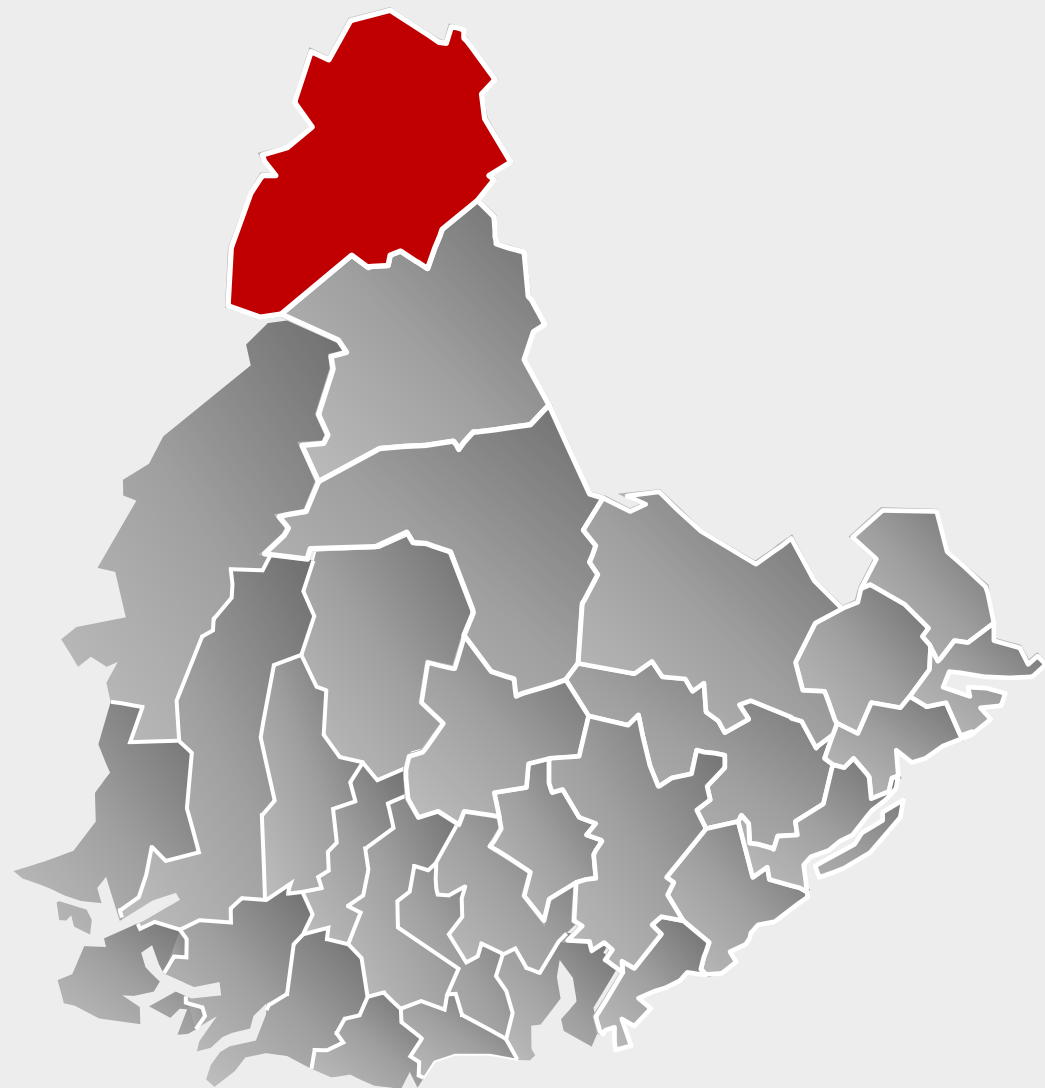


Grunn- og hjelpestønad:
0,5 million

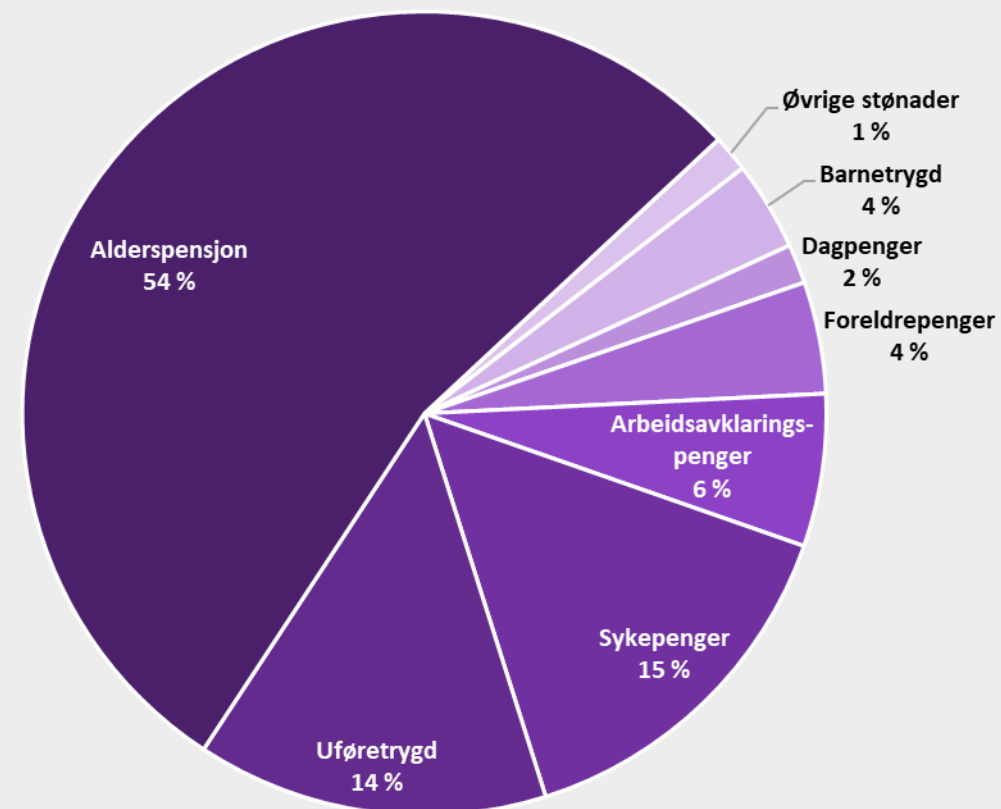


Kontantstøtte:
0,4 million

Utbetalinger fra NAV til innbyggere i Bykle i 2023



Fylke	Utbetalt 2023 Mill kr	Utbetalt 2022 Mill kr	Endring. Prosent	Kroner utbetalt per innbygger
Norge	572 710	526 061	8,9%	103 900
Agder	35 805	32 895	8,8%	113 000
Bykle	89	77	16,6%	89 200



Utbetalinger til personer bosatt i Bykle *totalt* (i millioner kroner):



Alderspensjon:
48 millioner



Sykepenger:
13 millioner



Foreldrepenger:
4 millioner



Dagpenger:
1 million



Stønad til enslig:
0,2 million



Uføretrygd:
13 millioner



Arbeidsavklaringspenger:
5 millioner



Barnetrygd:
3 millioner



Grunn- og hjelpestønad:
0,4 million

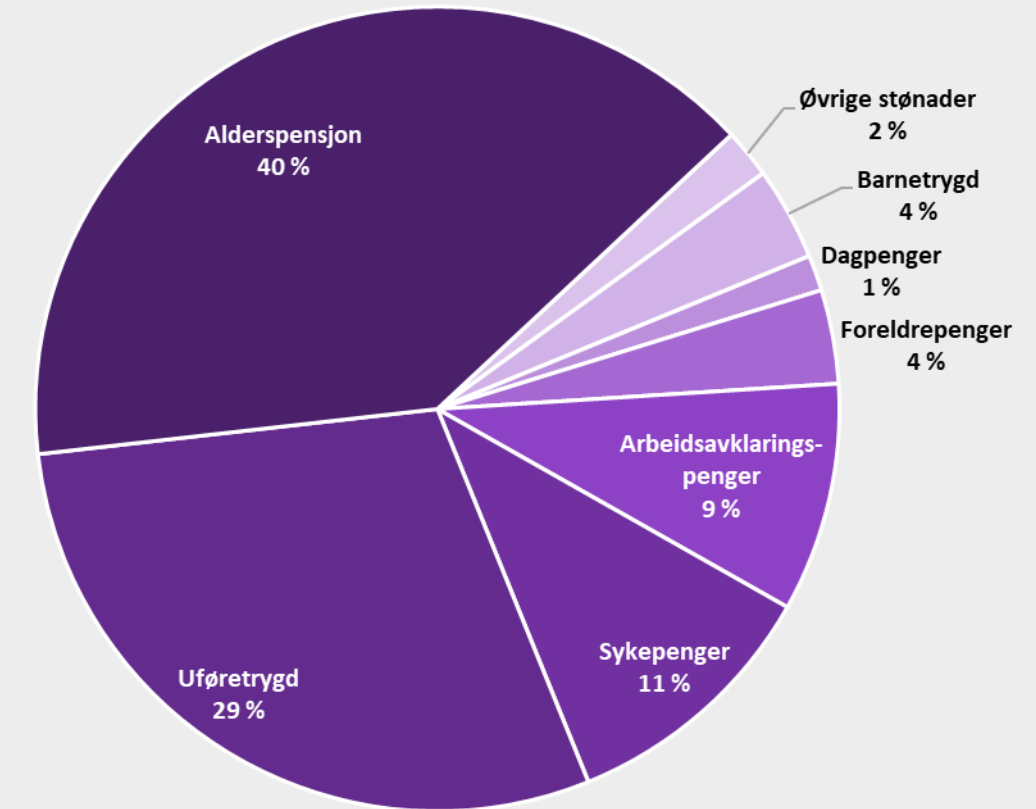


Kontantstøtte:
Kan ikke oppgis

Utbetalinger fra NAV til innbyggere i Vennesla i 2023



Fylke	Utbetalt 2023 Mill kr	Utbetalt 2022 Mill kr	Endring. Prosent	Kroner utbetalt per innbygger
Norge	572 710	526 061	8,9%	103 900
Agder	35 805	32 895	8,8%	113 000
Vennesla	1 758	1 616	8,8%	114 400



Utbetalinger til personer bosatt i Vennesla *totalt* (i millioner kroner):



Alderspensjon:
701 millioner



Sykepenger:
188 millioner



Foreldrepenger:
66 millioner



Dagpenger:
25 millioner



Stønad til enslig:
6 millioner



Uføretrygd:
516 millioner



Arbeidsavklaringspenger:
162 millioner



Barnetrygd:
66 millioner

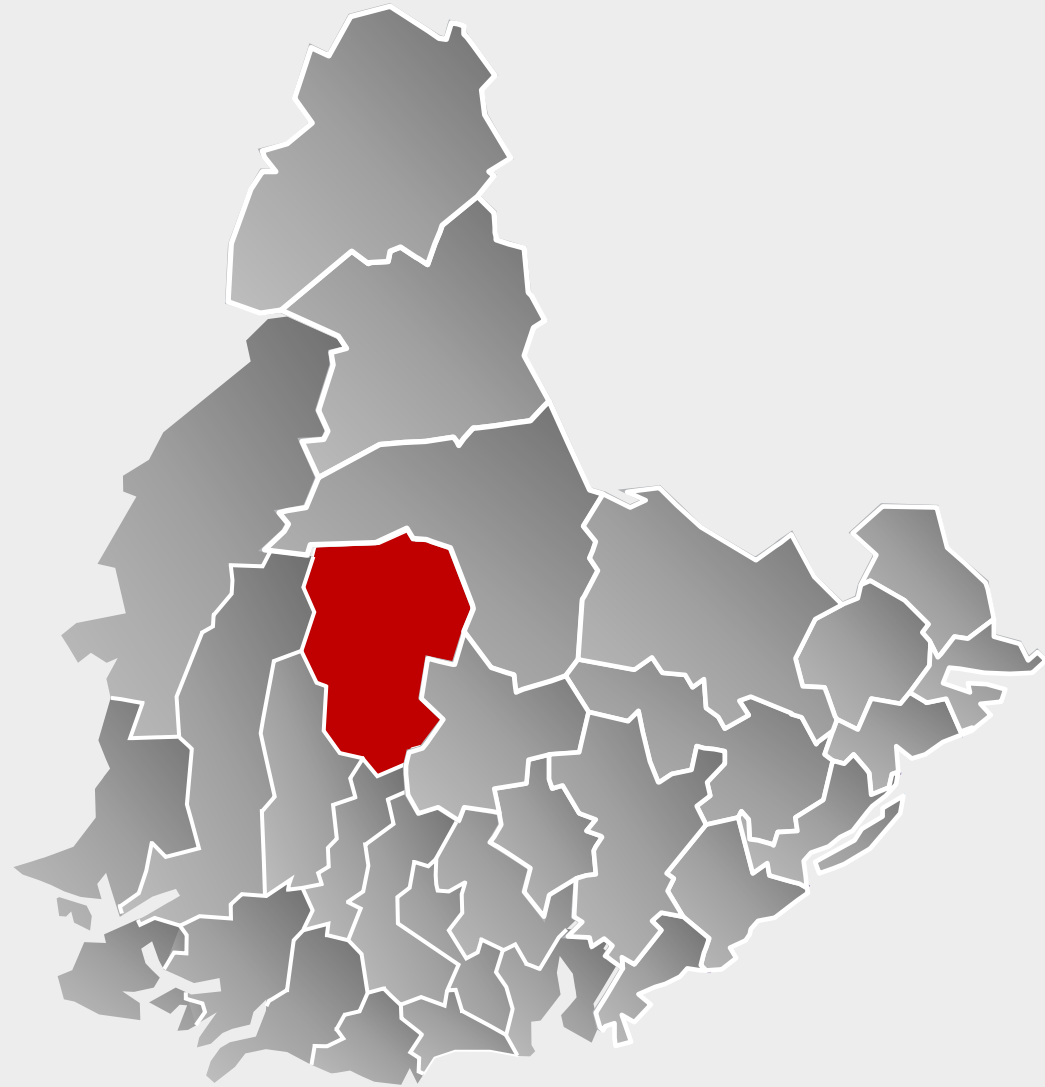


**Grunn- og
hjelpstønad:**
12 millioner

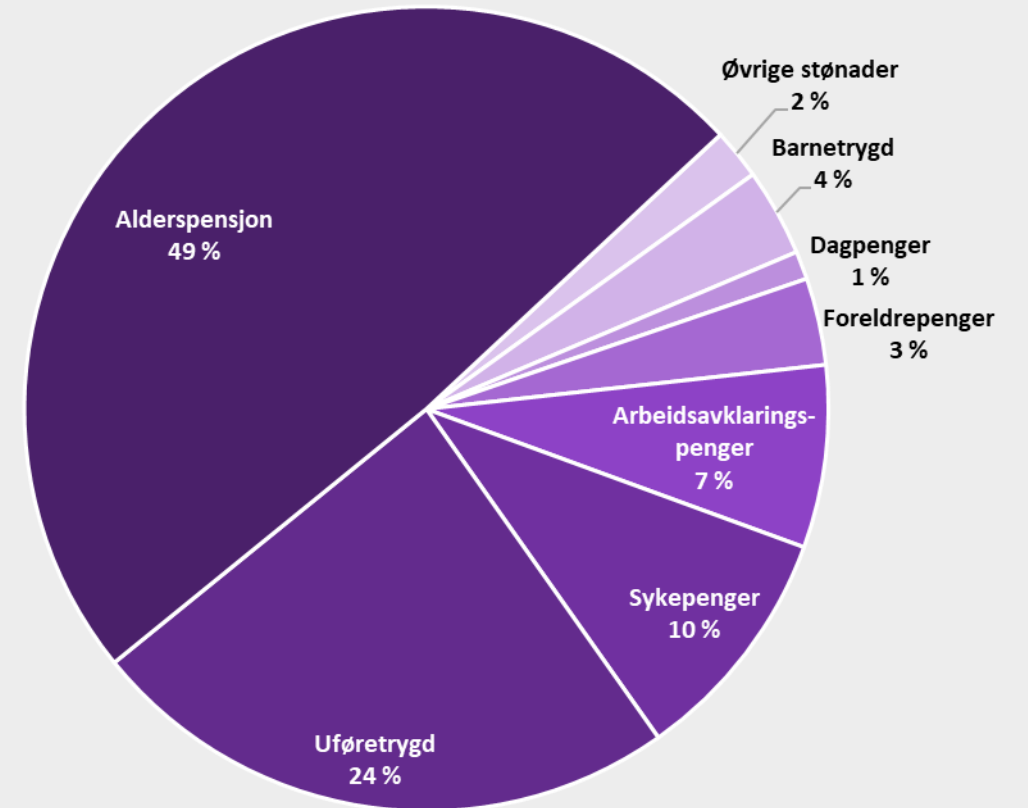


Kontantstøtte:
5 million

Utbetalinger fra NAV til innbyggere i Åseral i 2023



Fylke	Utbetalt 2023 Mill kr	Utbetalt 2022 Mill kr	Endring. Prosent	Kroner utbetalt per innbygger
Norge	572 710	526 061	8,9%	103 900
Agder	35 805	32 895	8,8%	113 000
Åseral	91	85	7,4%	100 800



Utbetalinger til personer bosatt i Åseral *totalt* (i millioner kroner):



Alderspensjon:
45 millioner



Sykepenger:
9 millioner



Foreldrepenger:
3 millioner



Dagpenger:
1 million



Stønad til enslig:
Kan ikke oppgis



Uføretrygd:
22 millioner



Arbeidsavklaringspenger:
7 millioner



Barnetrygd:
3 millioner

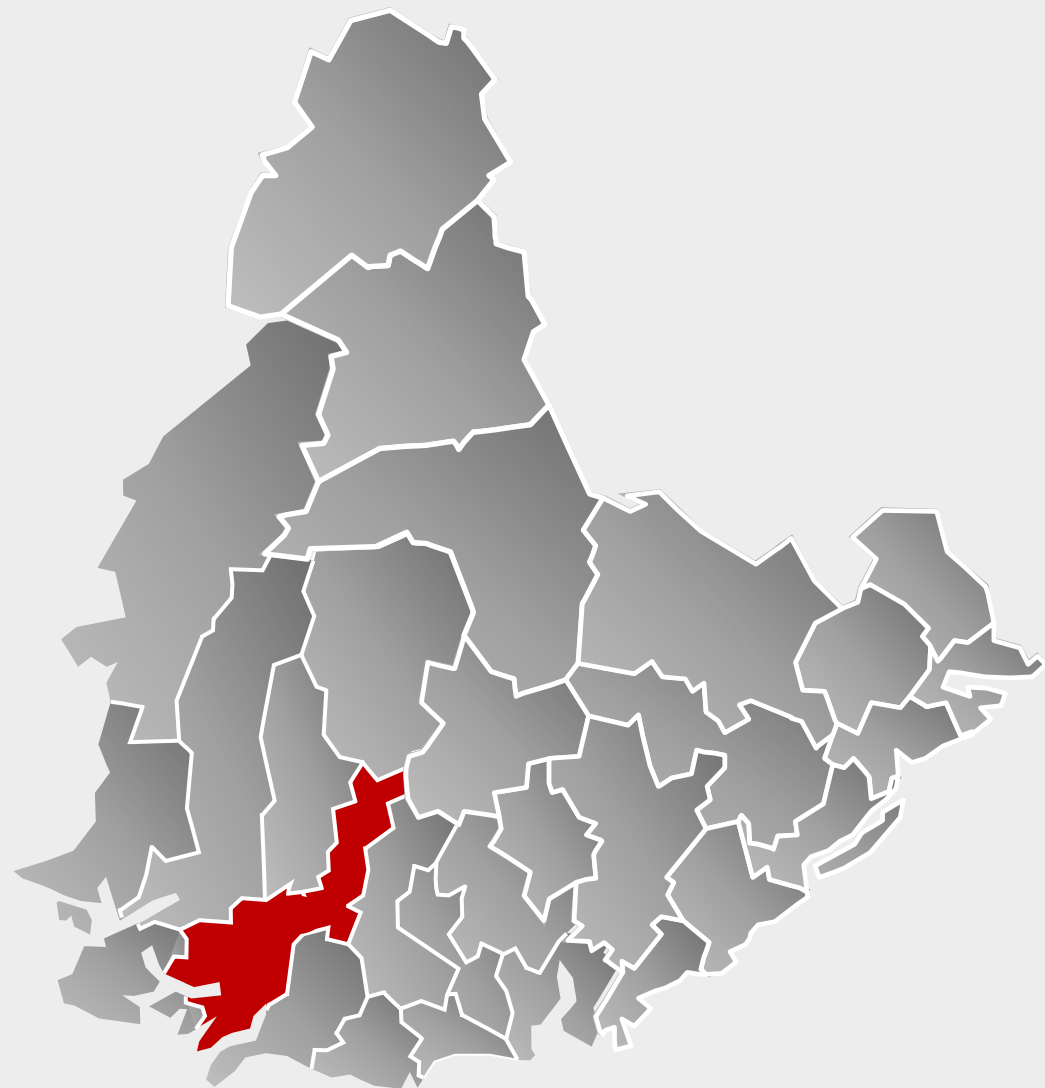


Grunn- og hjelpestønad:
0,4 million

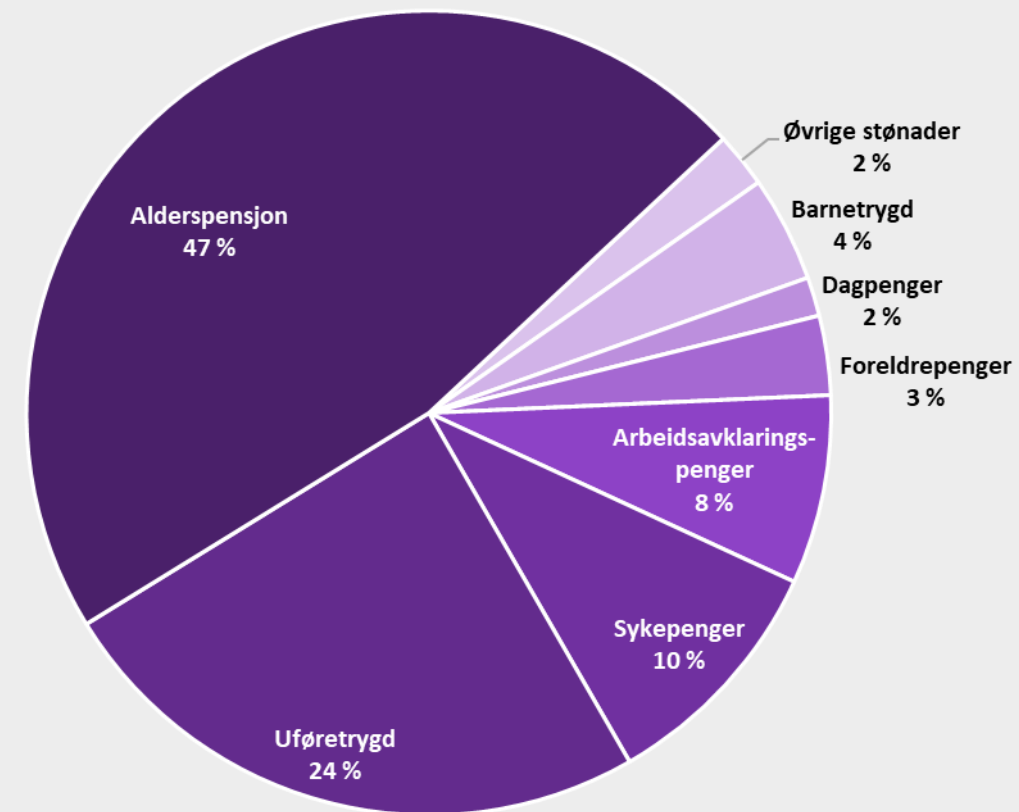


Kontantstøtte:
0,4 million

Utbetalinger fra NAV til innbyggere i Lyngdal i 2023



Fylke	Utbetalt 2023 Mill kr	Utbetalt 2022 Mill kr	Endring. Prosent	Kroner utbetalt per innbygger
Norge	572 710	526 061	8,9%	103 900
Agder	35 805	32 895	8,8%	113 000
Lyngdal	1 148	1 062	8,1%	106 300



Utbetalinger til personer bosatt i Lyngdal *totalt* (i millioner kroner):



Alderspensjon:
538 millioner



Sykepenger:
112 millioner



Foreldrepenger:
37 millioner



Dagpenger:
18 millioner



Stønad til enslig:
4 millioner



Uføretrygd:
281 millioner



Arbeidsavklaringspenger:
87 millioner



Barnetrygd:
49 millioner



Grunn- og hjelpestønad:
8 millioner

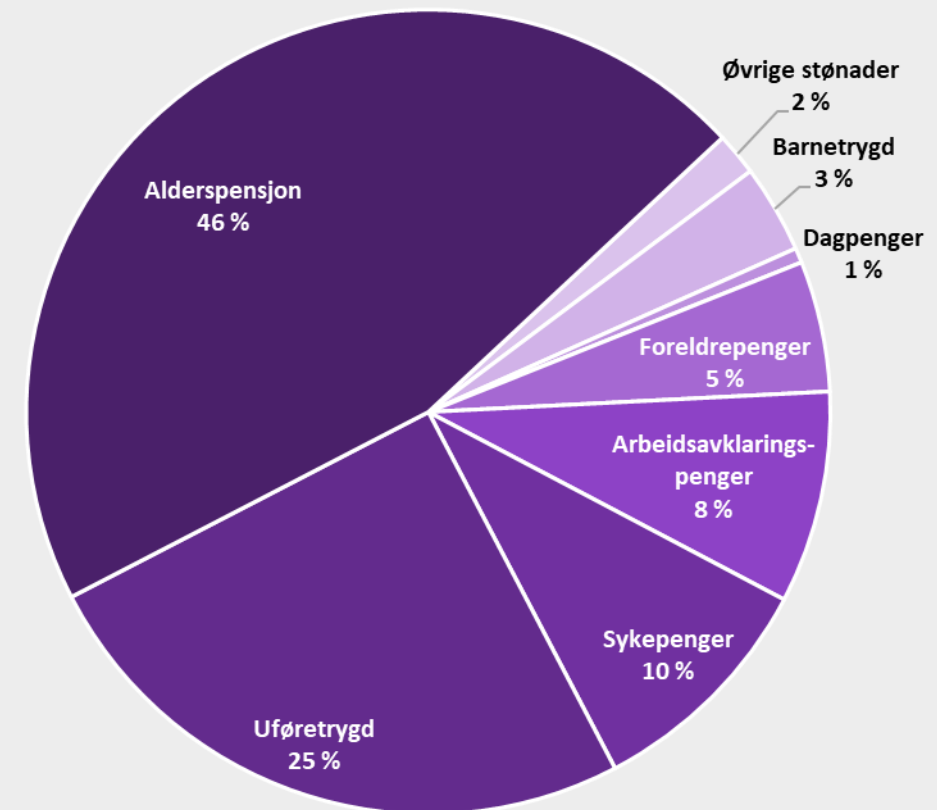


Kontantstøtte:
4 millioner

Utbetalinger fra NAV til innbyggere i Hægebostad i 2023



Fylke	Utbetalt 2023 Mill kr	Utbetalt 2022 Mill kr	Endring. Prosent	Kroner utbetalt per innbygger
Norge	572 710	526 061	8,9%	103 900
Agder	35 805	32 895	8,8%	113 000
Hægebostad	195	177	10,1%	110 300



Utbetalinger til personer bosatt i Hægebostad *totalt* (i millioner kroner):



Alderspensjon:
89 millioner



Sykepenger:
19 millioner



Foreldrepenger:
10 millioner



Dagpenger:
1 million



Stønad til enslig:
Kan ikke oppgis



Uføretrygd:
49 millioner



Arbeidsavklaringspenger:
17 millioner



Barnetrygd:
7 millioner



Grunn- og hjelpestønad:
1 million

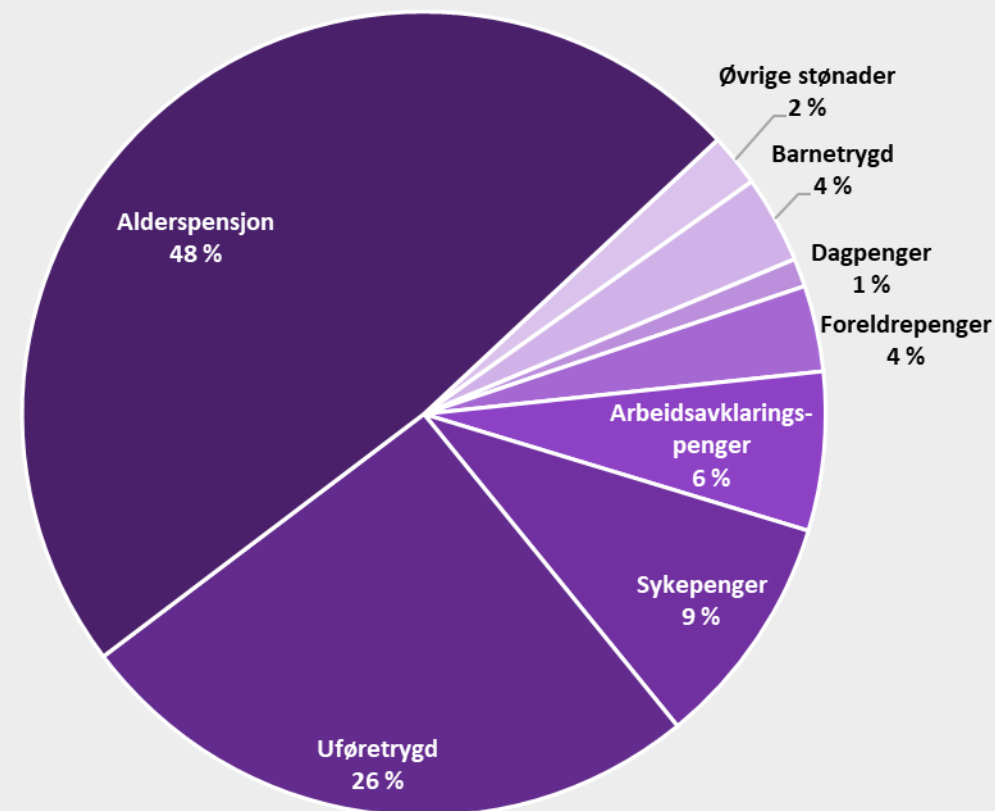


Kontantstøtte:
1 million

Utbetalinger fra NAV til innbyggere i Kvinesdal i 2023



Fylke	Utbetalt 2023 Mill kr	Utbetalt 2022 Mill kr	Endring. Prosent	Kroner utbetalt per innbygger
Norge	572 710	526 061	8,9%	103 900
Agder	35 805	32 895	8,8%	113 000
Kvinesdal	697	635	9,7%	115 100



Utbetalinger til personer bosatt i Kvinesdal *totalt* (i millioner kroner):



Alderspensjon:
337 millioner



Sykepenger:
66 millioner



Foreldrepenger:
24 millioner



Dagpenger:
8 millioner



Stønad til enslig:
3 millioner



Uføretrygd:
178 millioner



Arbeidsavklaringspenger:
44 millioner



Barnetrygd:
25 millioner



Grunn- og hjelpestønad:
5 millioner

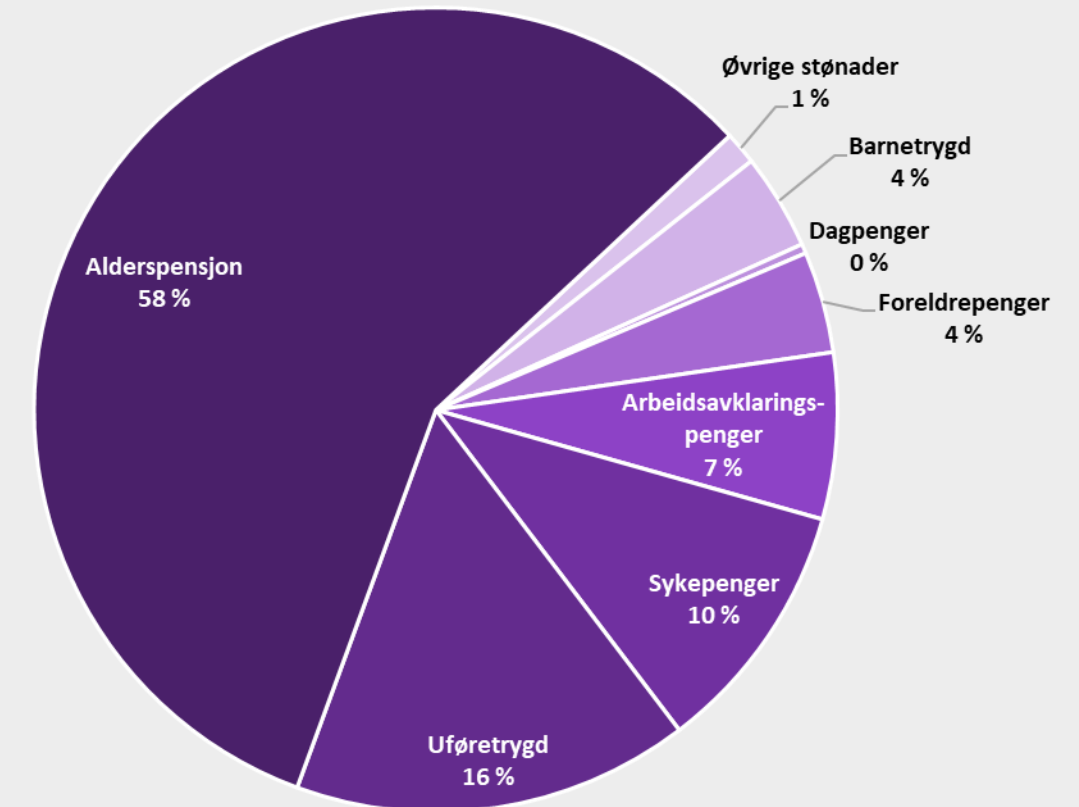


Kontantstøtte:
2 millioner

Utbetalinger fra NAV til innbyggere i Sirdal i 2023



Fylke	Utbetalt 2023 Mill kr	Utbetalt 2022 Mill kr	Endring. Prosent	Kroner utbetalt per innbygger
Norge	572 710	526 061	8,9%	103 900
Agder	35 805	32 895	8,8%	113 000
Sirdal	183	170	7,3%	98 500



Utbetalinger til personer bosatt i Sirdal *totalt* (i millioner kroner):



Alderspensjon:
105 millioner



Sykepenger:
19 millioner



Foreldrepenger:
7 millioner



Dagpenger:
1 million



Stønad til enslig:
Kan ikke oppgis



Uføretrygd:
29 millioner



Arbeidsavklaringspenger:
12 millioner



Barnetrygd:
7 millioner



Grunn- og hjelpestønad:
1 million

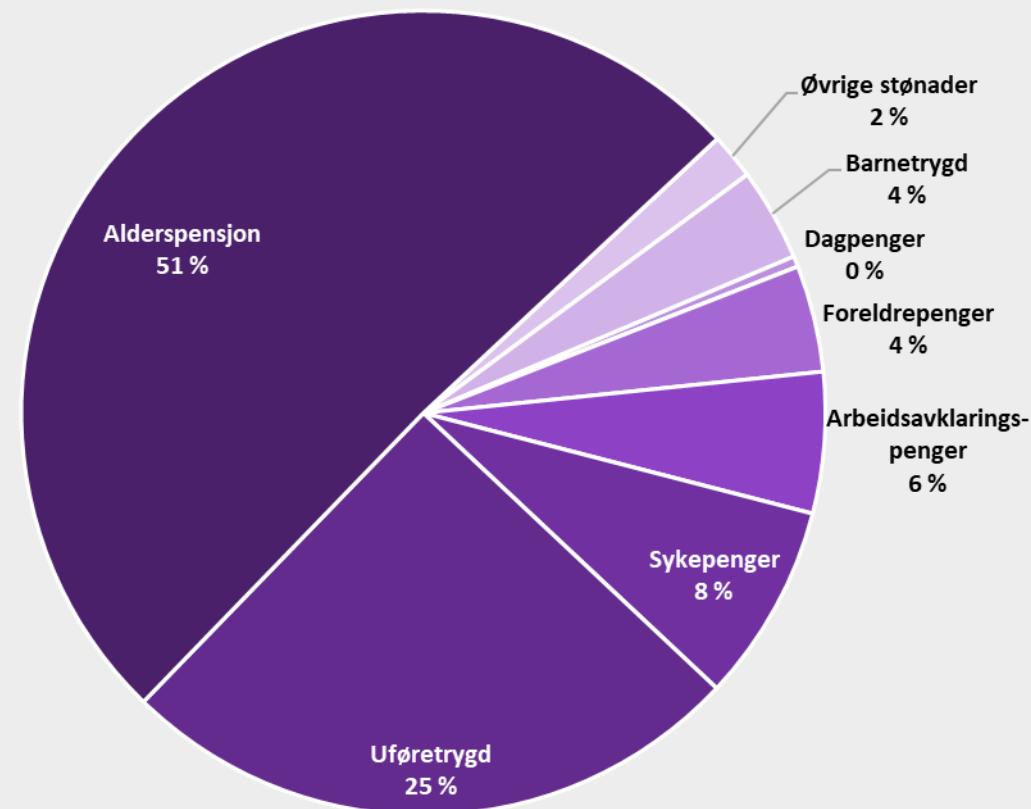


Kontantstøtte:
0,3 million

Utbetalinger fra NAV til innbyggere i Lund i 2023



Fylke	Utbetalt 2023 Mill kr	Utbetalt 2022 Mill kr	Endring. Prosent	Kroner utbetalt per innbygger
Norge	572 710	526 061	8,9%	103 900
Agder	35 805	32 895	8,8%	113 000
Lund	359	331	8,7%	111 300



Utbetalinger til personer bosatt i Lund *totalt* (i millioner kroner):



Alderspensjon:
183 millioner



Sykepenger:
29 millioner



Foreldrepenger:
15 millioner



Dagpenger:
2 millioner



Stønad til enslig:
0,2 million



Uføretrygd:
91 millioner



Arbeidsavklaringspenger:
20 millioner



Barnetrygd:
13 millioner



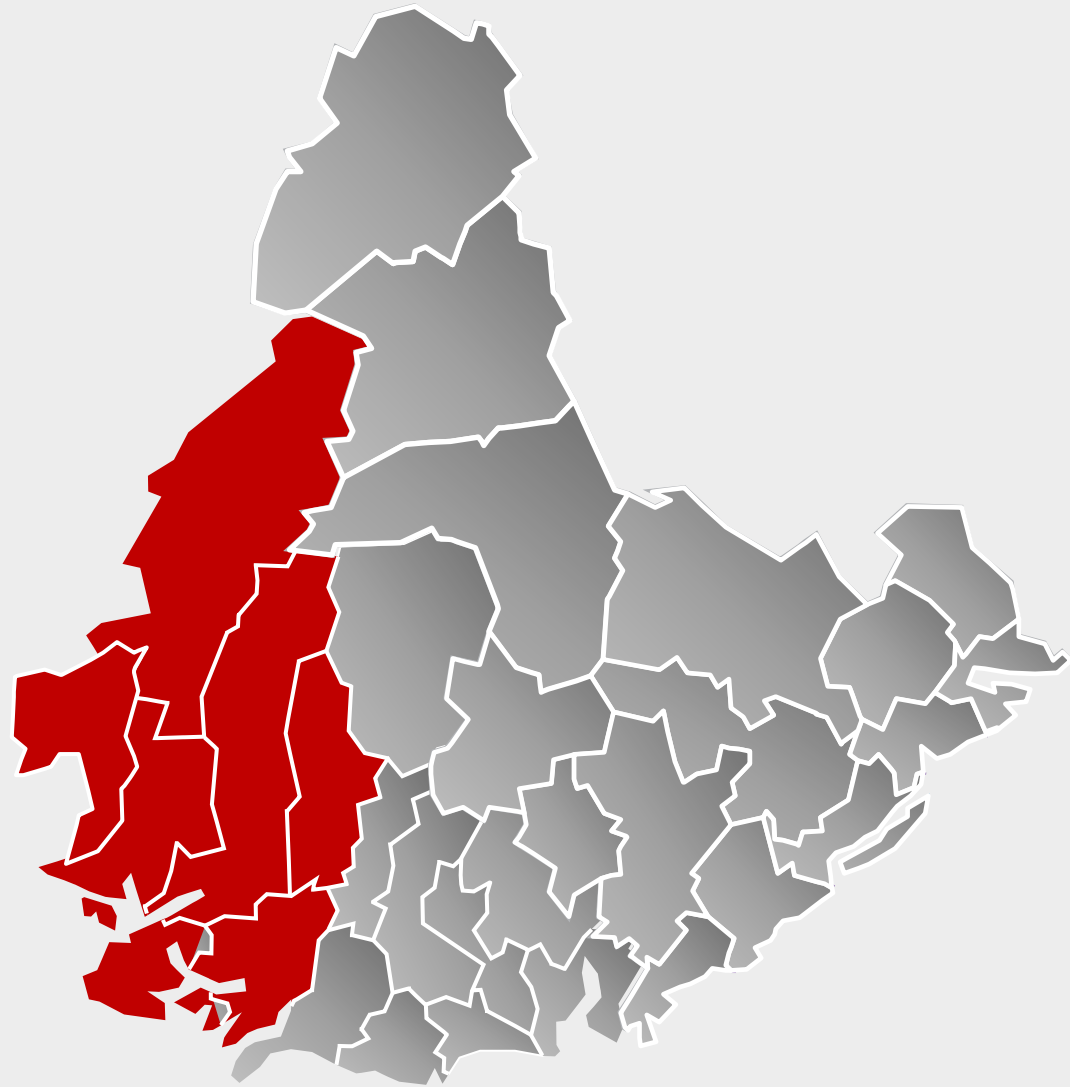
Grunn- og hjelpestønad:
3 million



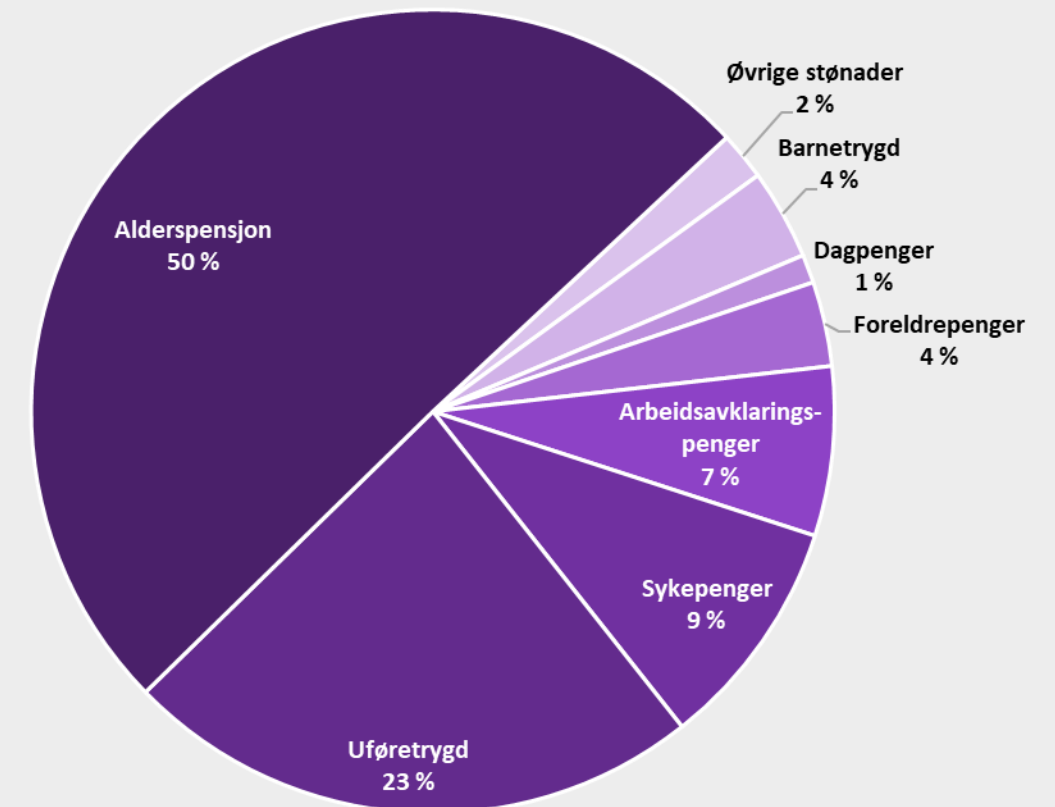
Kontantstøtte:
2 million

Utbetalinger fra NAV til innbyggere i Lister i 2023

Tall er inkludert Hægebostad, Sirdal, Lund, Kvinesdal, Flekkefjord, Farsund og Lyngdal



Fylke	Utbetalt 2023 Mill kr	Utbetalt 2022 Mill kr	Endring. Prosent	Kroner utbetalt per innbygger
Norge	572 710	526 061	8,9%	103 900
Agder	35 805	32 895	8,8%	113 000
Lister	4 812	4 430	8,6 %	112 216



Utbetalinger til personer bosatt i Lister *totalt* (i millioner kroner):



Alderspensjon:
2 423 millioner



Sykepenger:
450 millioner



Foreldrepenger:
164 millioner



Dagpenger:
55 millioner



Stønad til enslig:
13 millioner



Uføretrygd:
1 123 millioner



Arbeidsavklaringspenger:
328 millioner



Barnetrygd:
175 millioner



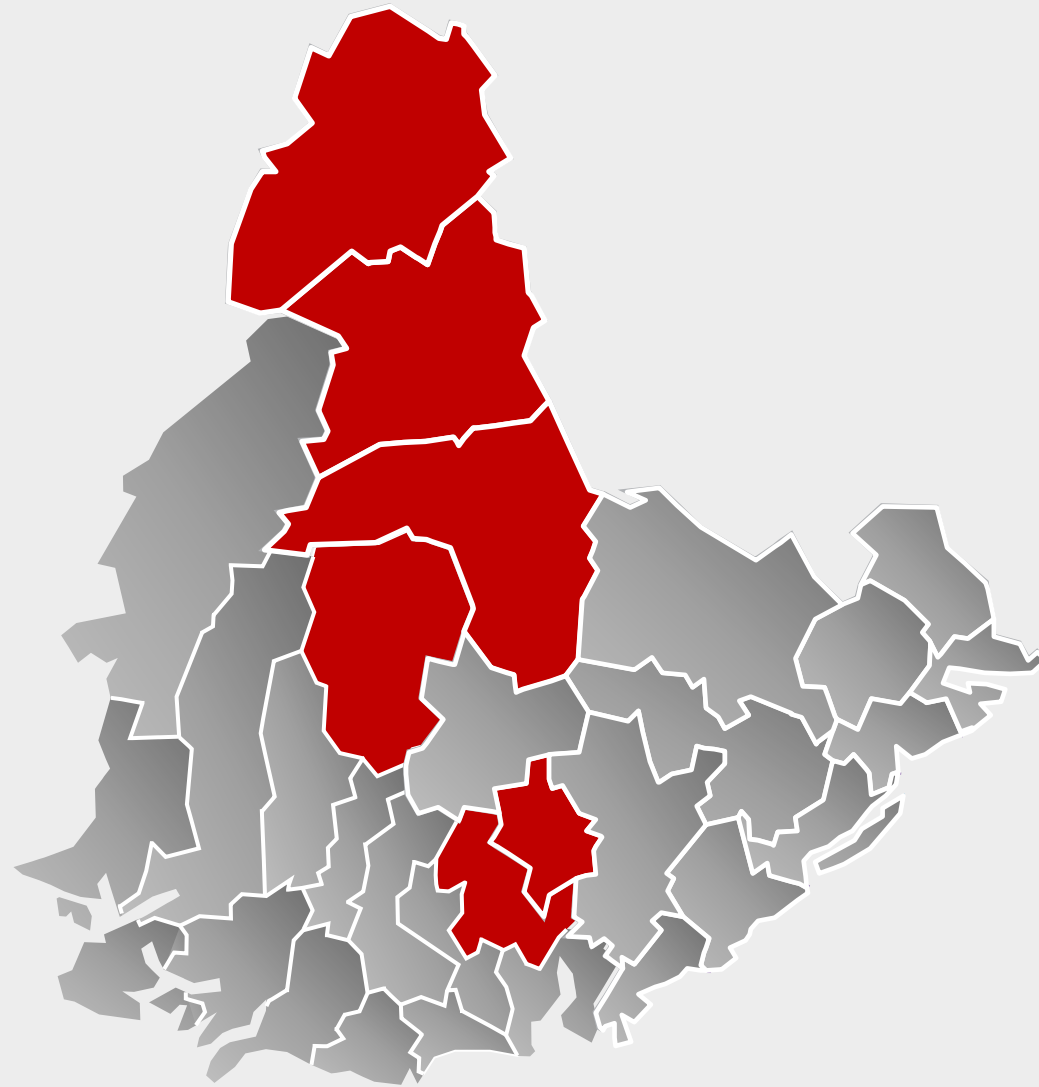
Grunn- og hjelpestønad:
32 millioner



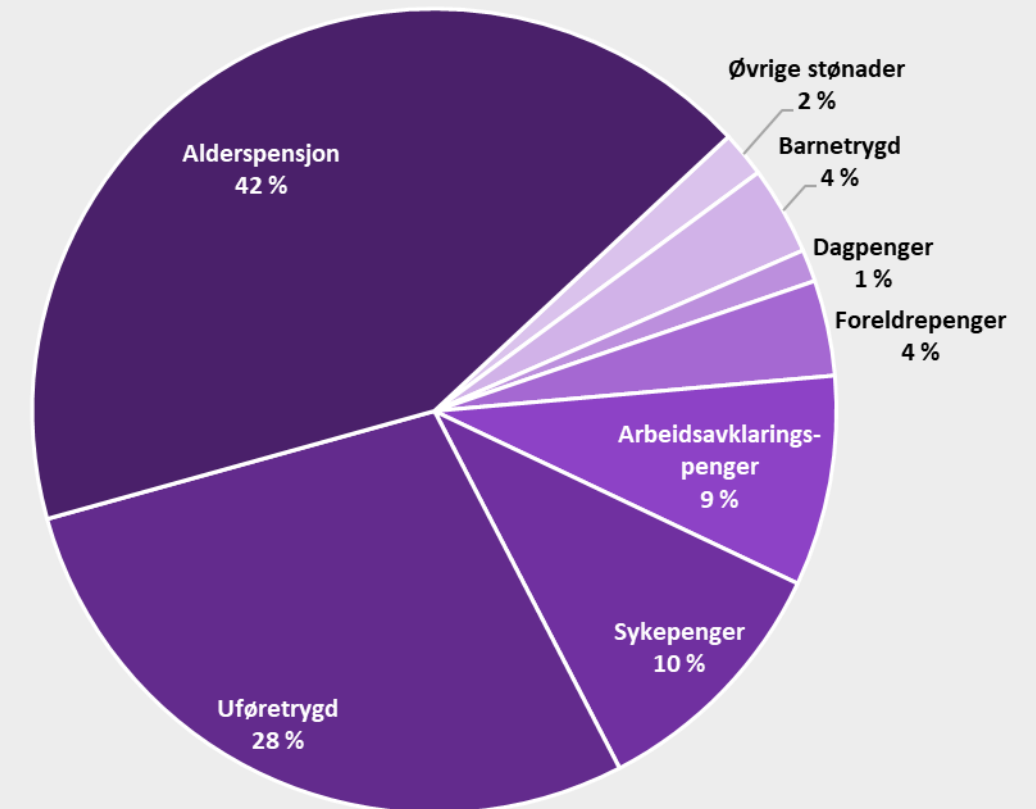
Kontantstøtte:
13 millioner

Utbetalinger fra NAV til innbyggere i Midt-Agder i 2023

Tall er inkludert Iveland, Vennesla, Åseral, Bygland, Valle og Bykle



Fylke	Utbetalt 2023 Mill kr	Utbetalt 2022 Mill kr	Endring. Prosent	Kroner utbetalt per innbygger
Norge	572 710	526 061	8,9%	103 900
Agder	35 805	32 895	8,8%	113 000
Midt-Agder	2 409	2 207	9,1 %	114 759



Utbetalinger til personer bosatt i Midt-Agder *totalt* (i millioner kroner):



Alderspensjon:
1 021 millioner



Sykepenger:
249 millioner



Foreldrepenger:
92 millioner



Dagpenger:
31 millioner



Stønad til enslig:
7 millioner



Uføretrygd:
682 millioner



Arbeidsavklaringspenger:
204 millioner



Barnetrygd:
86 millioner



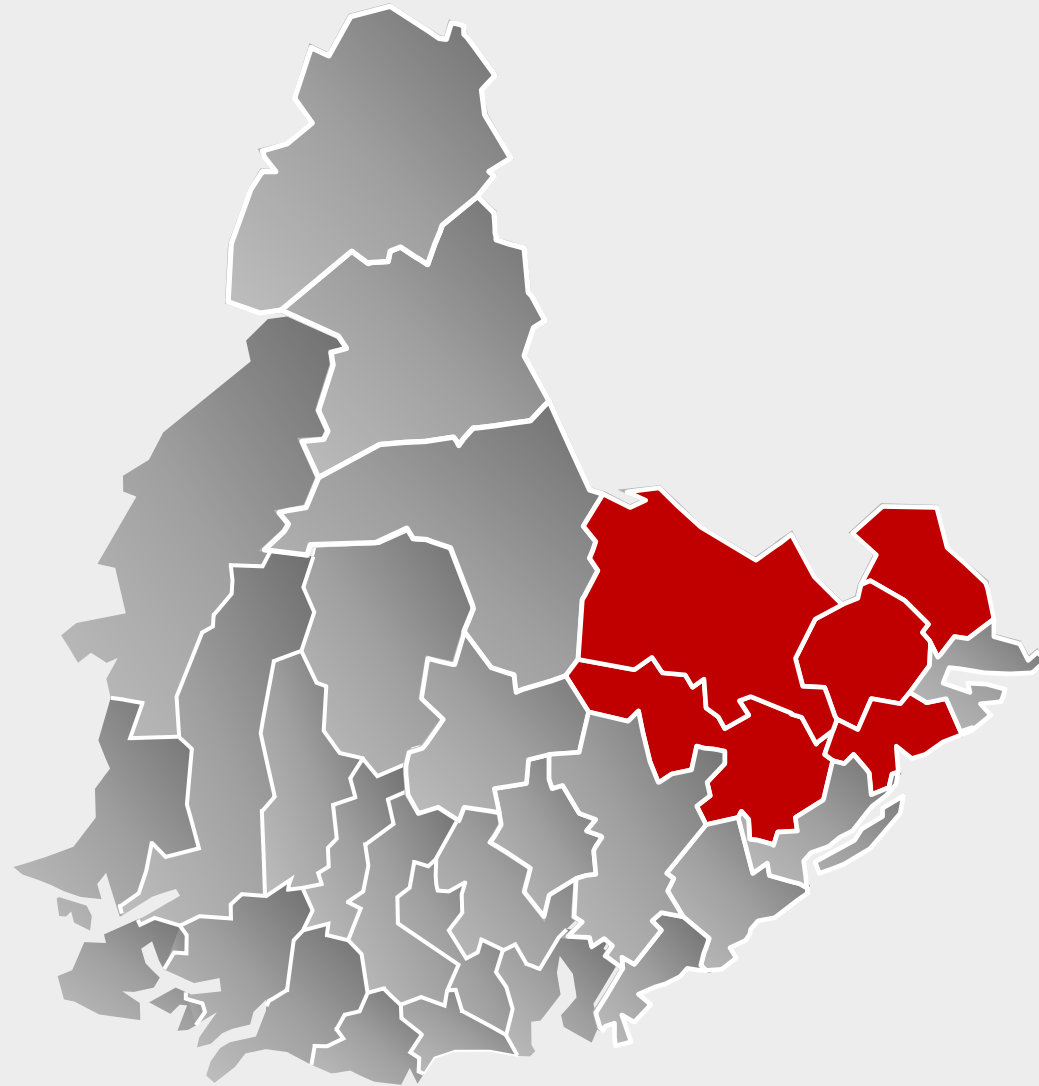
Grunn- og hjelpestønad:
14 millioner



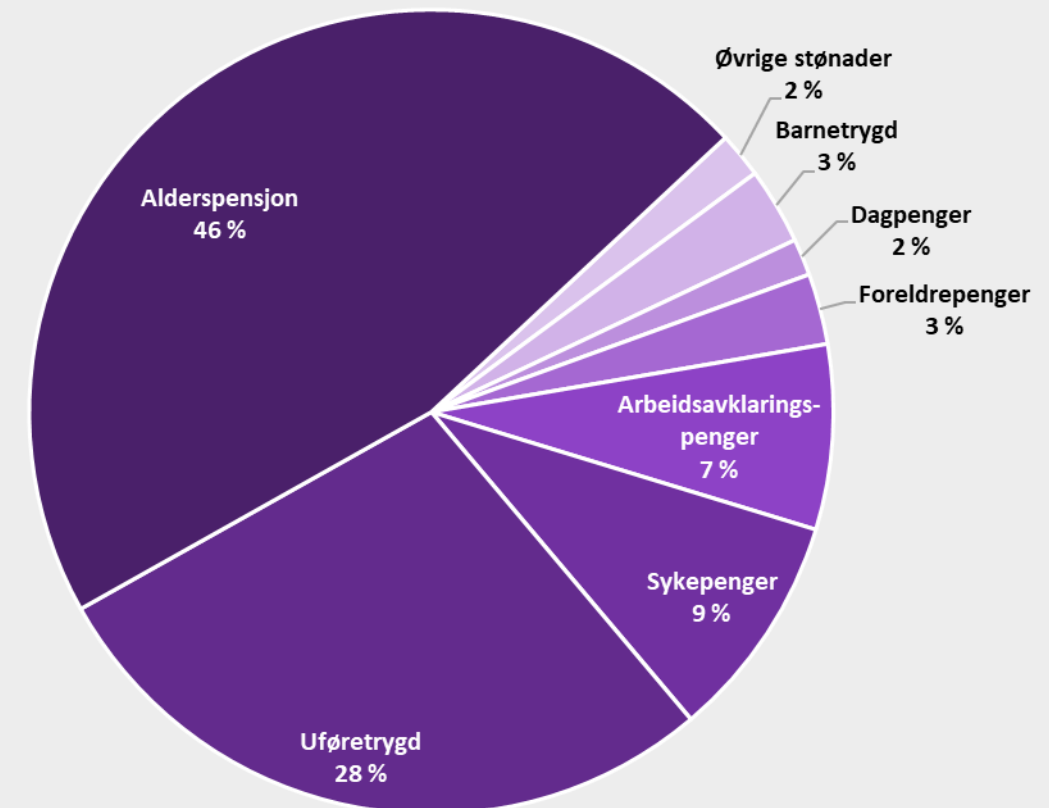
Kontantstøtte:
7 millioner

Utbetalinger fra NAV til innbyggere i Øst i Agder i 2023

Tall er inkludert Åmli, Gjerstad, Vegårshei, Froland og Tvedestrand



Fylke	Utbetalt 2023 Mill kr	Utbetalt 2022 Mill kr	Endring. Prosent	Kroner utbetalt per innbygger
Norge	572 710	526 061	8,9%	103 900
Agder	35 805	32 895	8,8%	113 000
Øst i Agder	2 347	2 166	8,4 %	124 666



Utbetalinger til personer bosatt i Øst i Agder *totalt* (i millioner kroner):



Alderspensjon:
1 084 millioner



Sykepenger:
214 millioner



Foreldrepenger:
67 millioner



Dagpenger:
35 millioner



Stønad til enslig:
7 millioner



Uføretrygd:
658 millioner



Arbeidsavklaringspenger:
174 millioner



Barnetrygd:
72 millioner



Grunn- og hjelpestønad:
15 millioner



Kontantstøtte:
5 millioner