



BEDRIFTSUNDERSØKELSEN 2026

ARBEIDSMARKEDET I AKERSHUS:

Hva venter oss nå?


Bedriftsundersøkelsen for Akershus **2026** gir deg informasjon om bedriftenes kompetansebehov og arbeidskraftsbehov framover

Navs bedriftsundersøkelse 2026

Navs bedriftsundersøkelse gjennomføres hvert år i hele landet og gir oss kunnskap om situasjonen på arbeidsmarkedet gjennom å se på bedriftenes kompetansebehov og fremtidige arbeidskraftsbehov.

Undersøkelsen ble gjennomført i perioden fra 26. januar til 6. mars 2026.

Informasjonen er hentet inn via Altinn og per telefon.



SVARPROSENT

Akershus

72 %

1 018 svar
av 1 412 utsendelser

Landet

77%

13 119 svar
av 17 056 utsendelser

Flere bedrifter i Akershus forventer økt sysselsetting

Hvor mange ansatte forventer dere å ha om ett år?

Akershus

Økt sysselsetting 24 % (23 %)

Uendret sysselsetting 63 % (64 %)

Redusert sysselsetting 13% (13 %)

Nettoandel av bedriftene som forventer økt sysselsetting **11 %**
(2025: 10 %)

Landet

Økt sysselsetting 23 % (23 %)

Uendret sysselsetting 65 % (65 %)

Redusert sysselsetting 12 % (12 %)

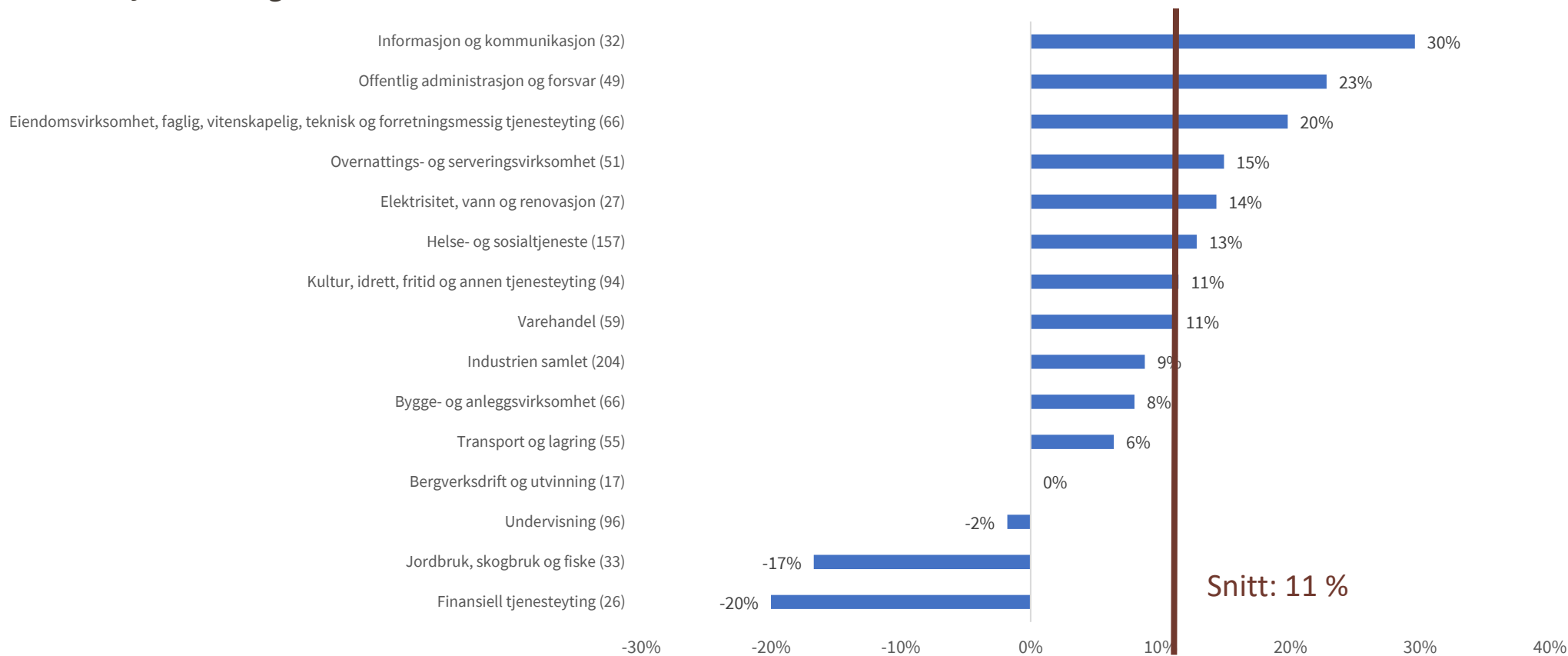
Nettoandel av bedriftene som forventer økt sysselsetting **11 %**
(2025: 11 %)

2025 i parentes

Store forskjeller mellom næringene i Akershus

Netto forventet sysselsetting varierer betydelig mellom næringene.

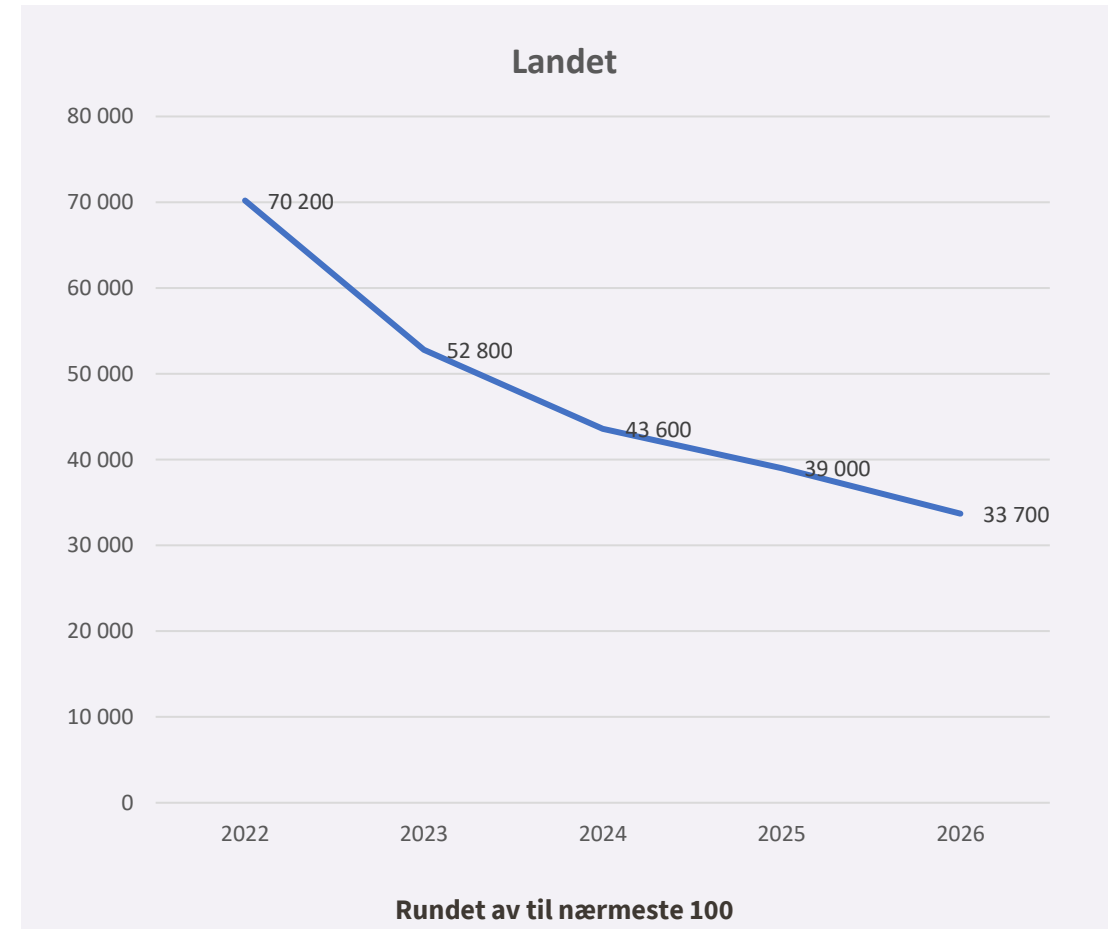
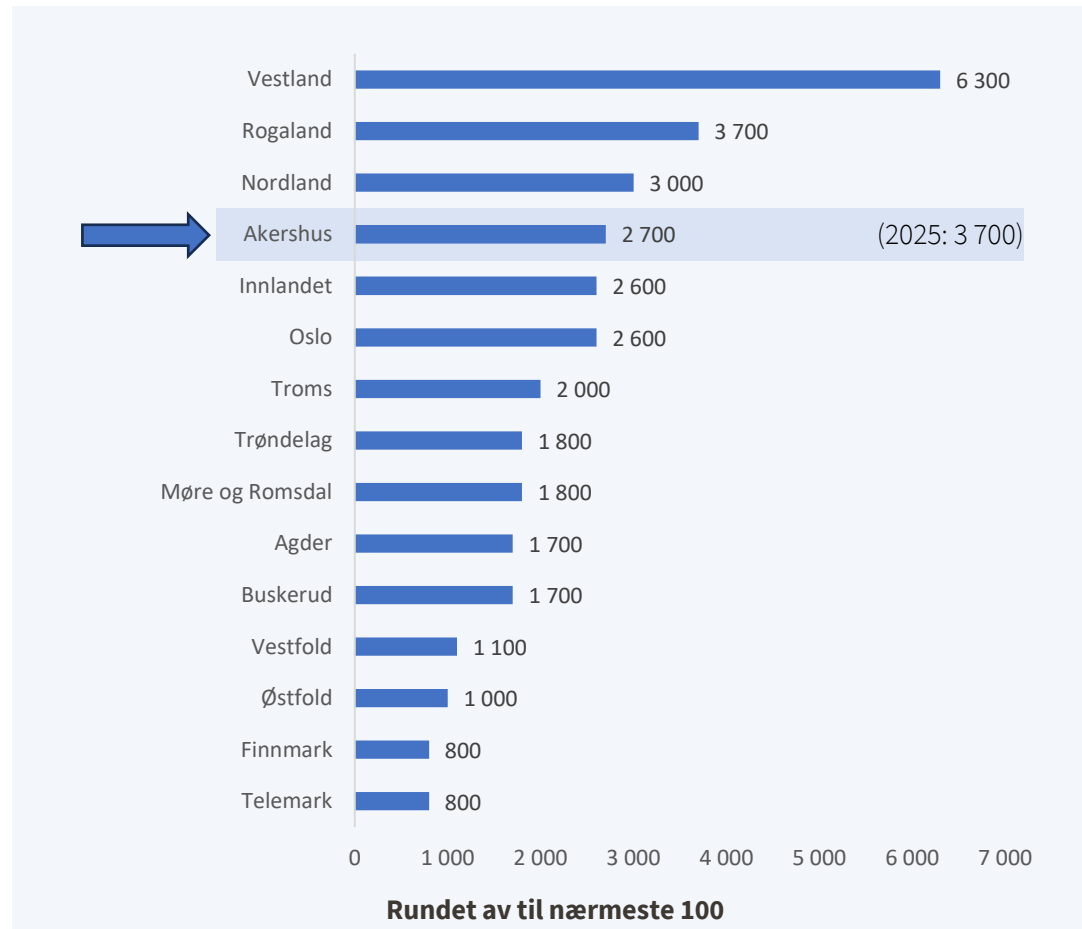
Netto sysselsetting



(Antall svar i parentes)

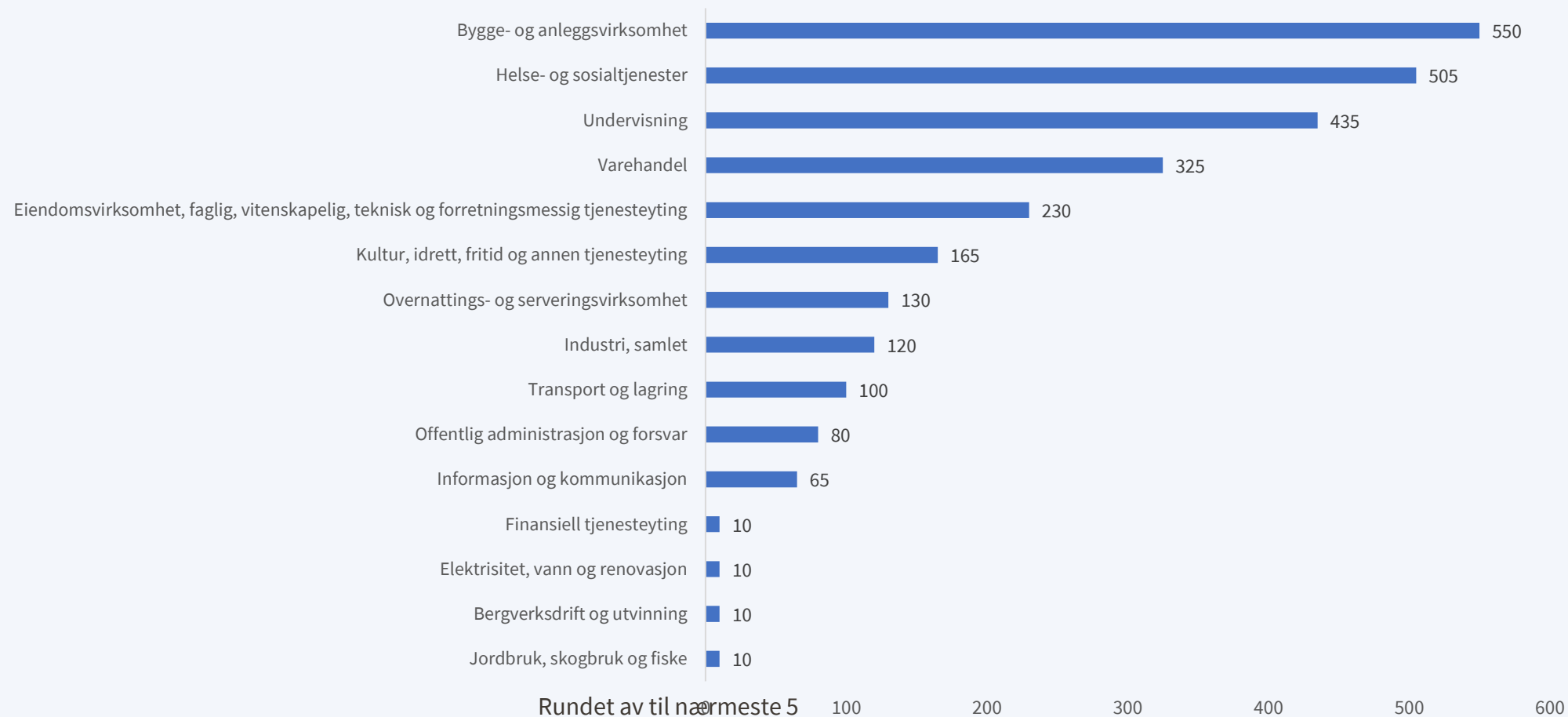
Netto sysselsetting er differansen mellom andelen som forventer økt sysselsetting og andelen som forventer redusert sysselsetting.

Mindre mangel på arbeidskraft i Akershus enn for ett år siden, men blant fylkene med mest mangel

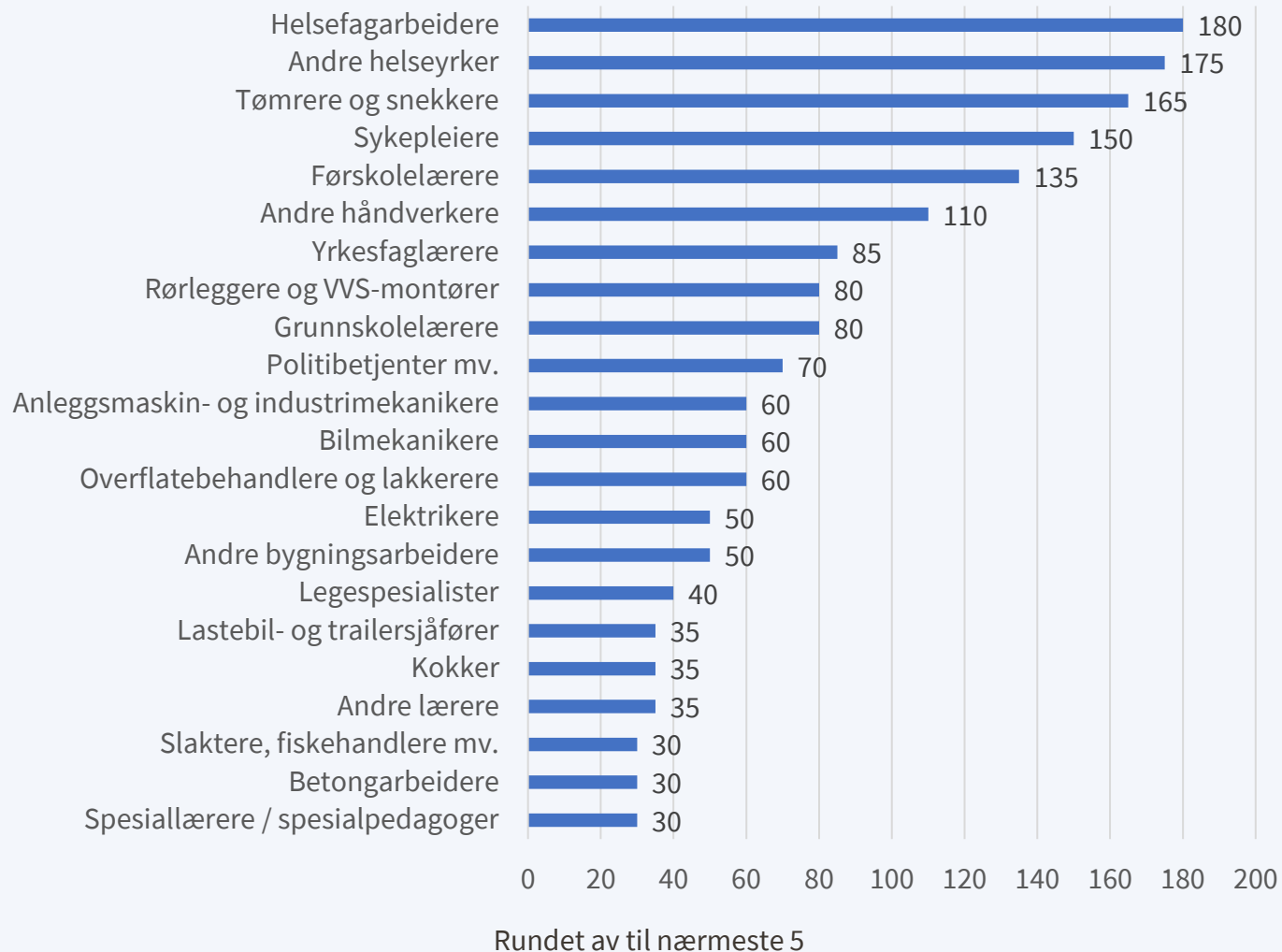


Størst mangel på arbeidskraft innen bygge- og anleggsvirksomhet, helse- og sosialtjenester og undervisning i Akershus

Estimert mangel på arbeidskraft i Akershus



Størst mangel på helsefagarbeidere i Akershus



5 på topp i landet:

Helsefagarbeidere

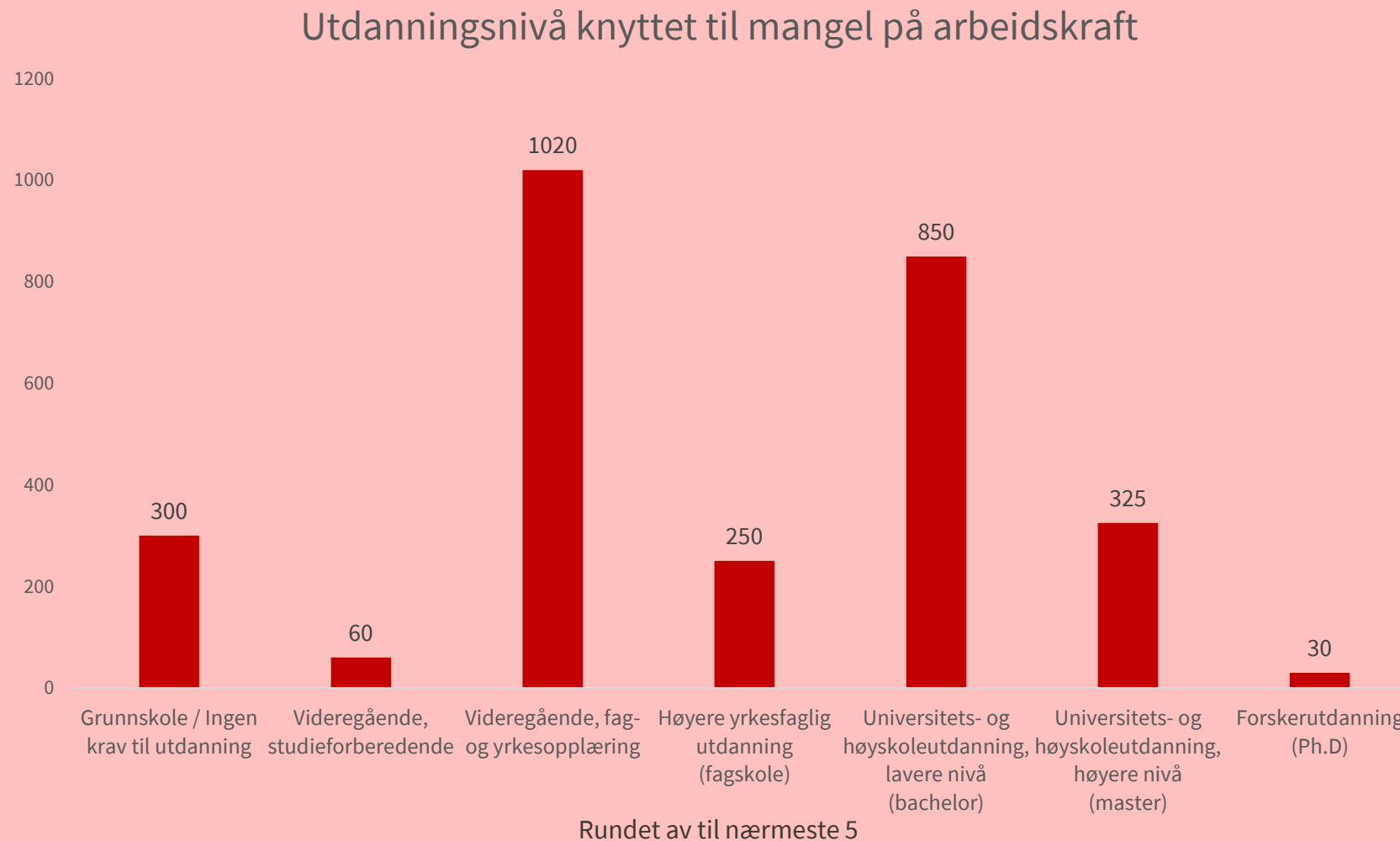
Sykepleiere

Andre helseyrker

Tømrere/snekkere

Elektrikere

Bedriftene i Akershus mangler i størst grad arbeidskraft med videregående fag- eller yrkesopplæring






Blant bedrifter i Akershus er det størst mangel på arbeidskraft innen:

- **Høyere utdanning innen pleie og omsorg**
- **Kun grunnskole**
- **Videregående opplæring innen pleie- og omsorgsfag**
- **Videregående opplæring innen mekaniske fag og maskinfag**

Grunnskole / Ingen krav til utdanning	301
Videregående Videregående, studieforbereende	60
Videregående Økonomiske og administrative fag, inkl salg og service	21
Informasjons- og datateknologi	4
Elektrofag	101
Mekaniske fag og maskinfag	212
Bygg- og anleggsgfag	126
Andre naturvitenskapelige fag, tekniske fag og håndverksfag	48
Pleie- og omsorgsfag	214
Andre helse-, sosial- og idrettsfag	87
Primærnæringsfag	20
Samferdsels- og sikkerhetsfag og andre servicefag	31
Andre fag	155
Høyere yrkesf Estetiske og kreative fag	6
Økonomiske-, administrative-, samfunns- og juridiske fag	14
Informasjons- og datateknologi	16
Andre naturvitenskapelige og tekniske fag	32
Pleie- og omsorgsfag	160
Andre helse-, sosial- og idrettsfag	14
Universitets- Humanistiske og estetiske fag	10
Lærerutdanninger og utdanninger i pedagogikk	87
Samfunnsfag og juridiske fag	38
Økonomiske og administrative fag	24
Informasjons- og datateknologi	20
Ingeniørfag	57
Andre naturvitenskapelige og tekniske fag	2
Pleie- og omsorgsfag	433
Andre helse-, sosial- og idrettsfag	108
Samferdsels- og sikkerhetsfag og andre servicefag	15
Andre fag	51
Universitets- Humanistiske og estetiske fag	11
Lærerutdanninger og utdanninger i pedagogikk	25
Samfunnsvitenskapelige fag	4
Juridiske fag	13
Økonomiske og administrative fag	18
Informasjons- og datateknologi	24
Ingeniørfag	51
Andre naturvitenskapelige og tekniske fag	2
Medisin	142
Odontologi	1
Andre helse-, sosial- og idrettsfag	16
Samferdsels- og sikkerhetsfag og andre servicefag	4
Andre fag	14
Forskerutdanr Lærerutdanninger og utdanninger i pedagogikk	1
Økonomiske og administrative fag	2
Informasjons- og datateknologi	2
Ingeniørfag	3
Andre naturvitenskapelige og tekniske fag	0
Medisin	19
Andre fag	

Andel virksomheter med rekrutteringsvansker i Akershus er på nivå med landet, og med fjoråret

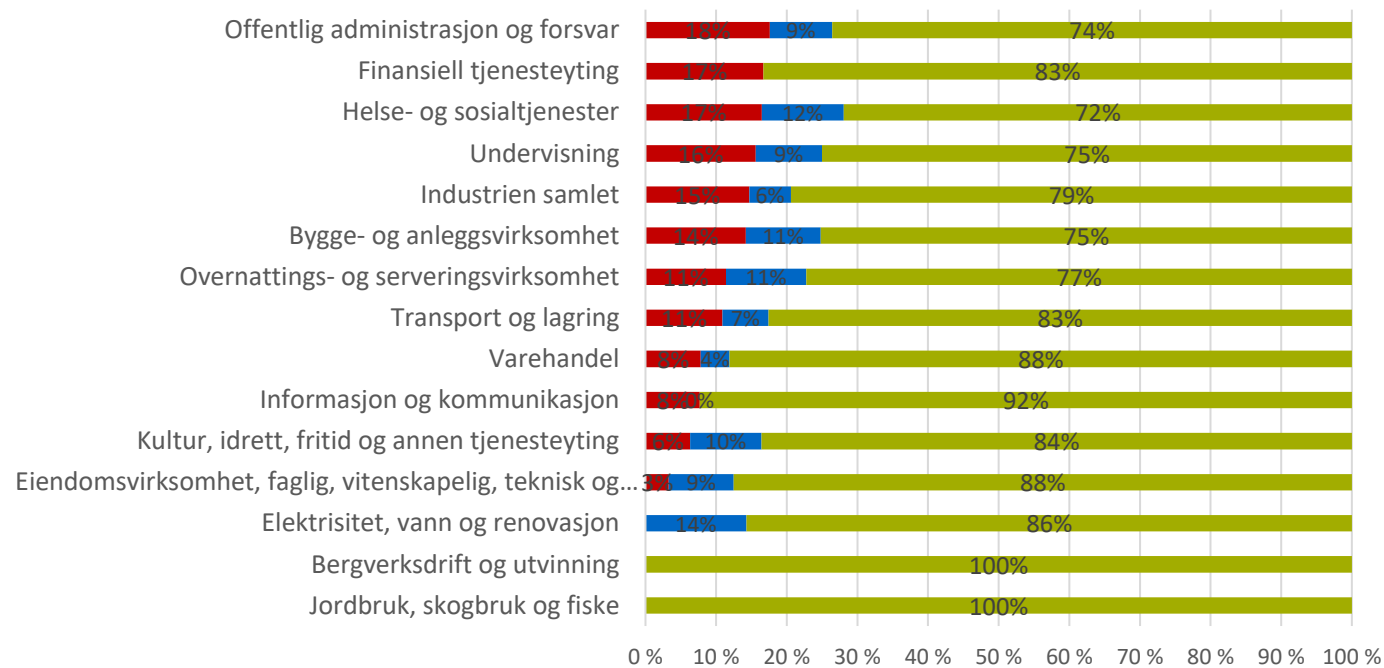
Har bedriften de siste tre månedene forsøkt å rekruttere inn personer uten å få tak i rett eller ønsket kompetanse?

	Landet	Akershus
 Ja, vi fikk ikke ansatt noen	11 % (12 %)	11 % (11 %)
 Vi fikk ikke ansatt noen med de kvalifikasjonene vi søkte etter, men har ansatt noen med lavere eller annen formell kompetanse	8 % (9 %)	8 % (9 %)
 Nei, ikke rekrutteringsproblem	82 % (79 %)	81 % (80 %)

● 2025 i parentes

I Akershus er rekrutteringsproblemene størst innen offentlig administrasjon og forsvar og helse- og sosialtjenester

Har bedriften de siste tre månedene forsøkt å rekruttere inn personer uten å få tak i rett eller ønsket kompetanse?



■ Ja, vi fikk ikke ansatt noen

■ Vi fikk ikke ansatt noen med de kvalifikasjonene vi søkte etter, men har ansatt noen med lavere eller annen formell kom

■ Nei

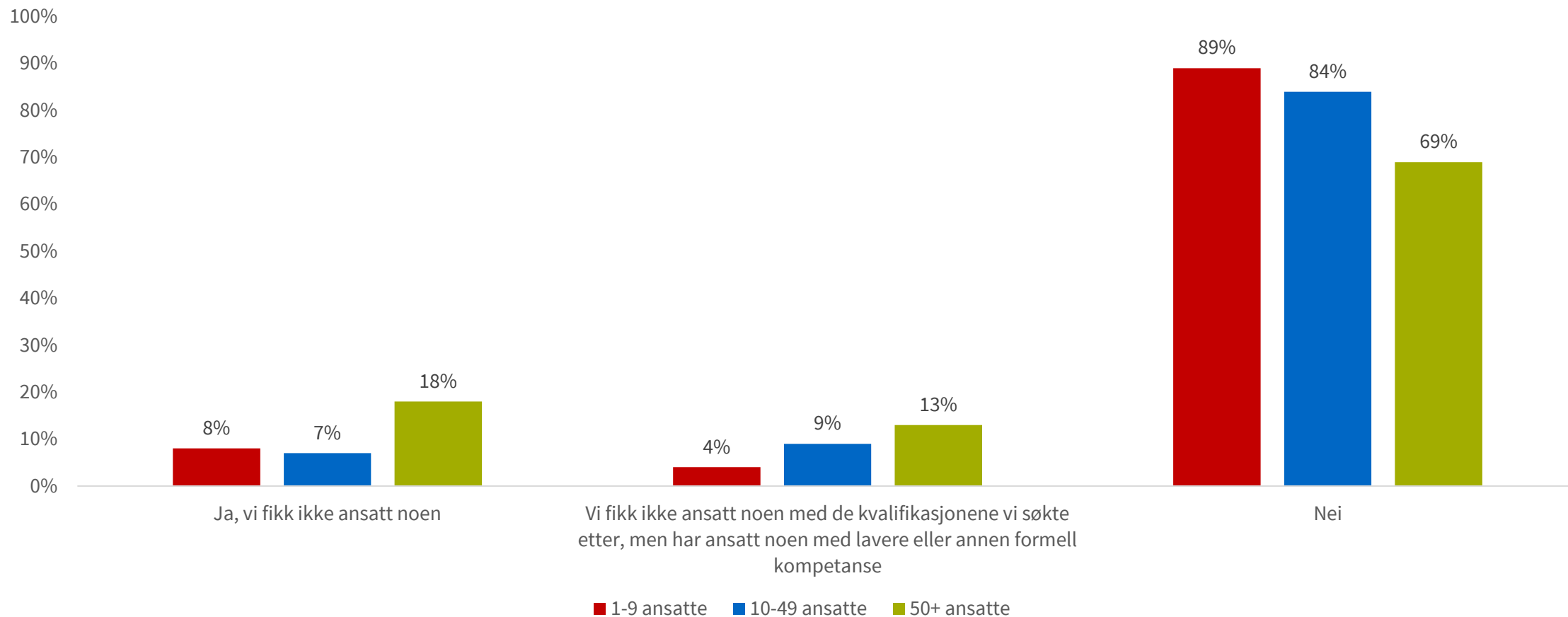


6 på topp i landet:

- 1 Helse- og sosialtjenester
- 2 Informasjon og kommunikasjon
- 3 Offentlig administrasjon og forsvar
- 4 Transport og lagring
- 5 Bygge- og anleggsvirksomhet
- 6 Undervisning

Større bedrifter har oftere vansker med rekruttering

Har bedriften de siste tre månedene forsøkt å rekruttere inn personer uten å få tak i rett eller ønsket kompetanse?



Fortsatt høy inkluderingsvilje

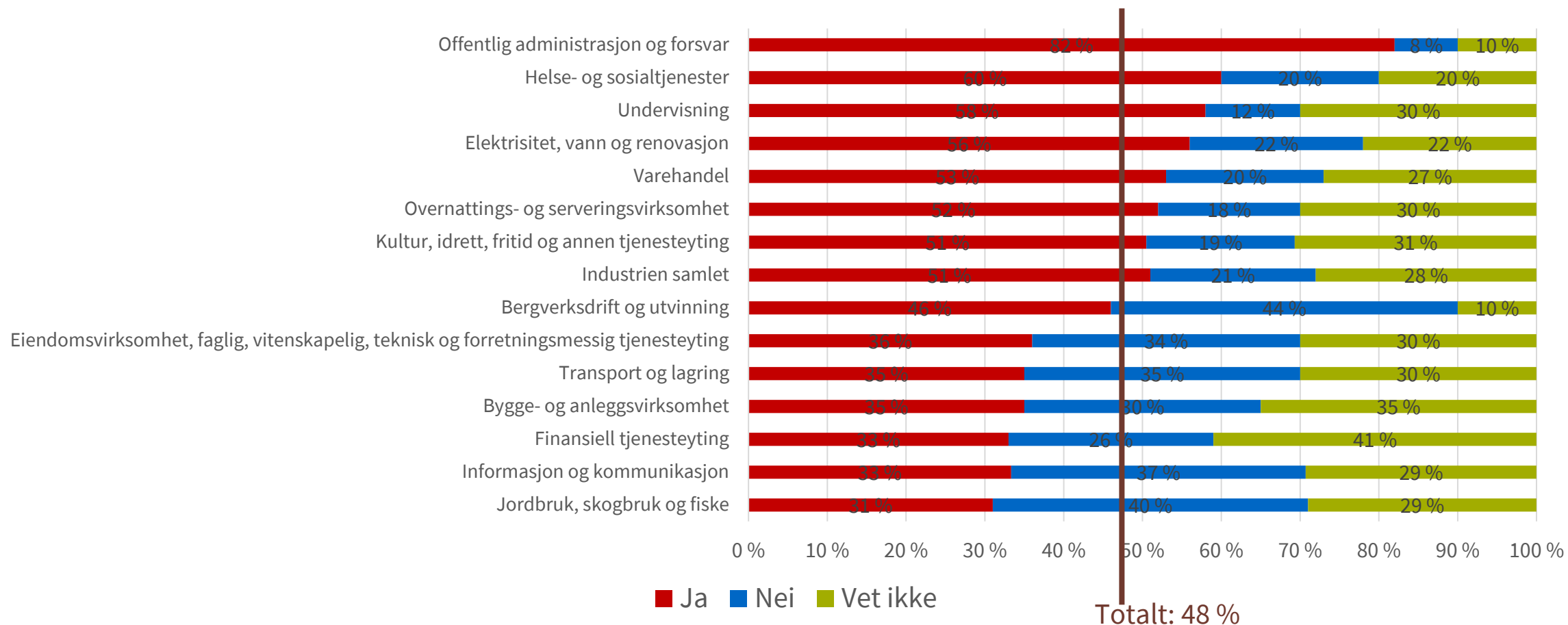
48 prosent (2025: 48 prosent) av bedriftene oppgir at det er aktuelt å gi personer med tilretteleggingsbehov eller hull i CV-en en jobbmulighet i sin virksomhet

Størst inkluderingsvilje finner vi i:

- Offentlig administrasjon og forsvar
- Helse- og sosialtjeneste
- Undervisning

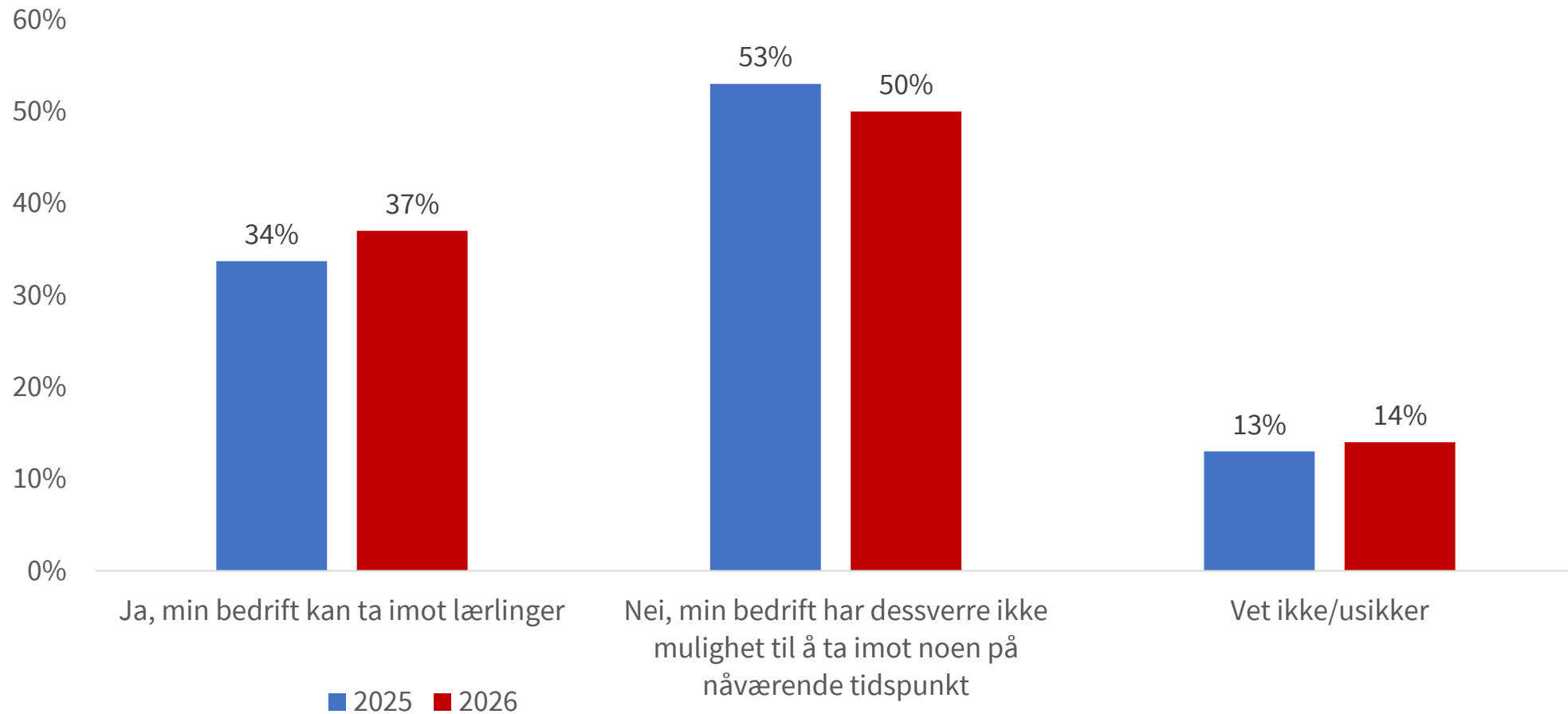
I Akershus er inkluderingsviljen er størst innen offentlig administrasjon og forsvar

Er det aktuelt å gi personer med tilretteleggingsbehov eller hull i CV-en en jobbmulighet i din virksomhet?



4 av 10 bedrifter i Akershus oppgir at de kan ta imot lærlinger

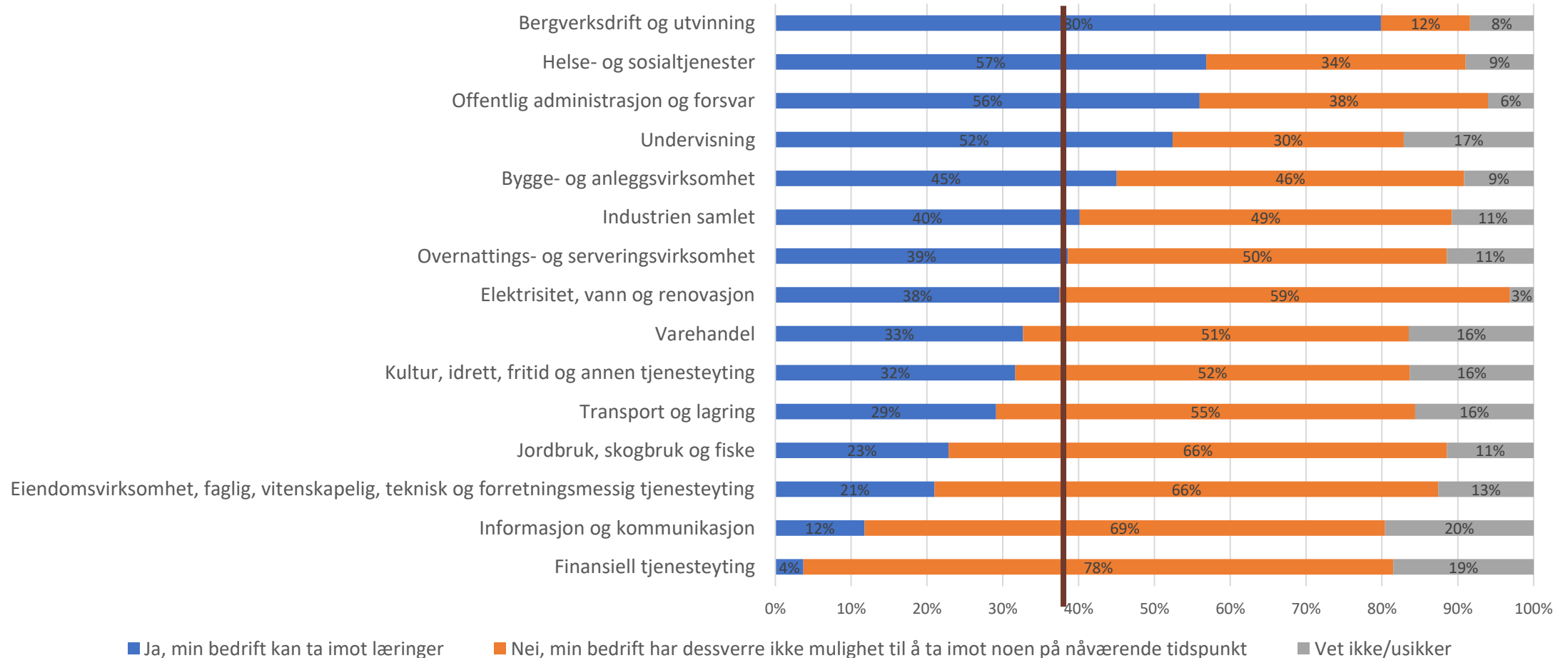
Kan din bedrift ta imot lærlinger?



Bedrifter i helse- og sosialtjeneste og i offentlig administrasjon og forsvar kan i størst grad ta imot lærlinger

Kan din bedrift ta imot lærlinger?

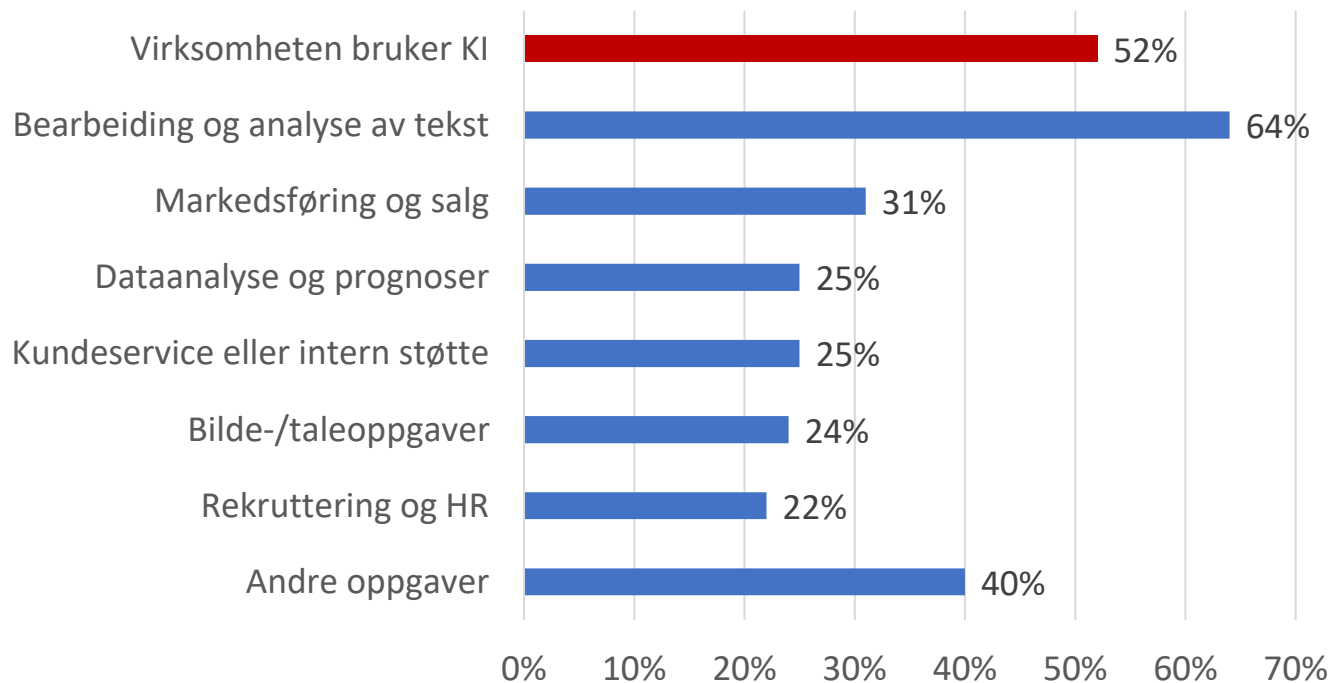
Totalt, ja: 37 %



Om lag halvparten av bedriftene i Akershus bruker KI for å løse arbeidsoppgaver

Bearbeiding og analyse av tekst er det vanligste bruksområdet.

Bruker virksomheten kunstig intelligens (KI) for å gjennomføre en eller flere av følgende arbeidsoppgaver?



52 %

av bedriftene bruker KI



64%

bruker KI til bearbeiding og analyse av tekst

Nær 3 av 4 bedrifter som ikke bruker KI i sitt daglige arbeid ser foreløpig ikke relevante bruksområder

Hva er de viktigste grunnene til at virksomheten ikke bruker KI?

