

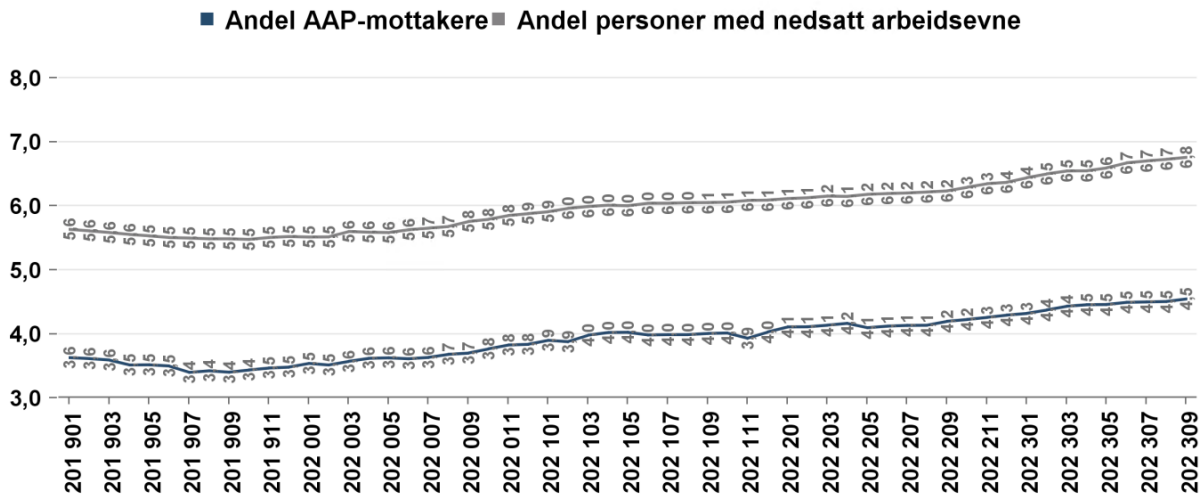
Økning i antall mottakere av arbeidsavklaringspenger

22 657 personer i Øst-Viken mottok arbeidsavklaringspenger (AAP) ved utgangen av september. Det er en andel på 4,5 prosent av innbyggerne i alderen 18 til 66 år, mot 4,5 prosent i utgangen av juni.

Det er 3 492 flere personer som mottar arbeidsavklaringspenger enn på samme tid i fjor. Trenden har vært økende fra sommeren 2019. På landsbasis er antallet mottakere av AAP 146 274 personer i september, en andel på 4,2 prosent.

- Antall mottakere av arbeidsavklaringspenger fortsetter å øke i Øst-Viken. Dette kan delvis forklares av nye regler i 2022 som gjorde det lettere å få forlenget stønadperioden, samt at karensåret ble avviklet. Grunnet dette har vi fått en opphopning av uavklarte brukere som nå er videreført med ny stønadperiode. Den viktigste grunnen til at antallet øker er at færre går ut av AAP-ordningen, sier Lise Westly, direktør i NAV Øst-Viken.

Andel AAP-mottakere og personer med nedsatt arbeidsevne av befolkningen mellom 18–66 år i Øst-Viken fra januar 2019 til og med september 2023.



Økning i andel mottakere i de fleste kommunene

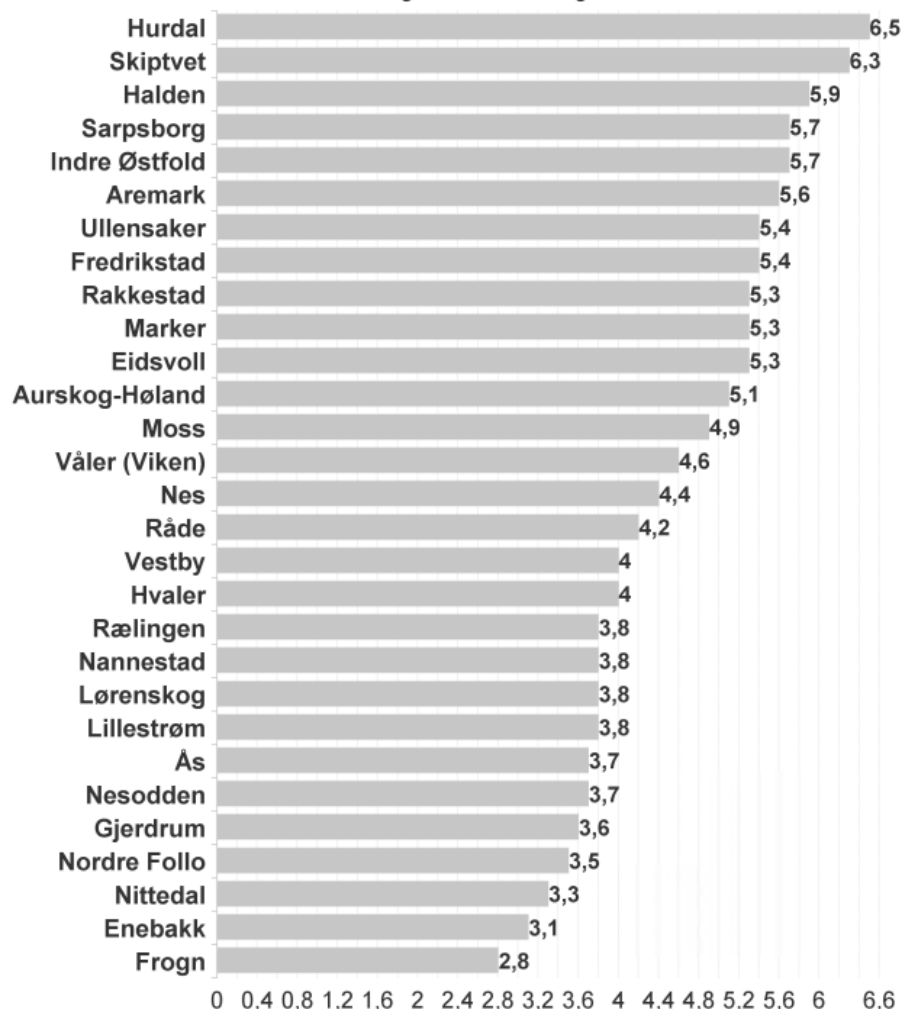
Hurdal har den høyeste andelen AAP-mottakere i Øst-Viken med 6,5 prosent, etterfulgt av Skiptvet med 6,3 prosent. Videre følger Halden med 5,9 prosent.

Hvaler har størst økning fra forrige kvartal med 0,4 prosentpoeng, etterfulgt av Marker med en økning på 0,3 prosentpoeng.

Hurdal har den største nedgangen med 0,5 prosentpoeng.

Andel AAP-mottakere mellom 18–66 år i Øst-Viken fordelt på kommuner, september 2023.

Mottakere av AAP. Andel av befolkningen mellom 18 og 67 år

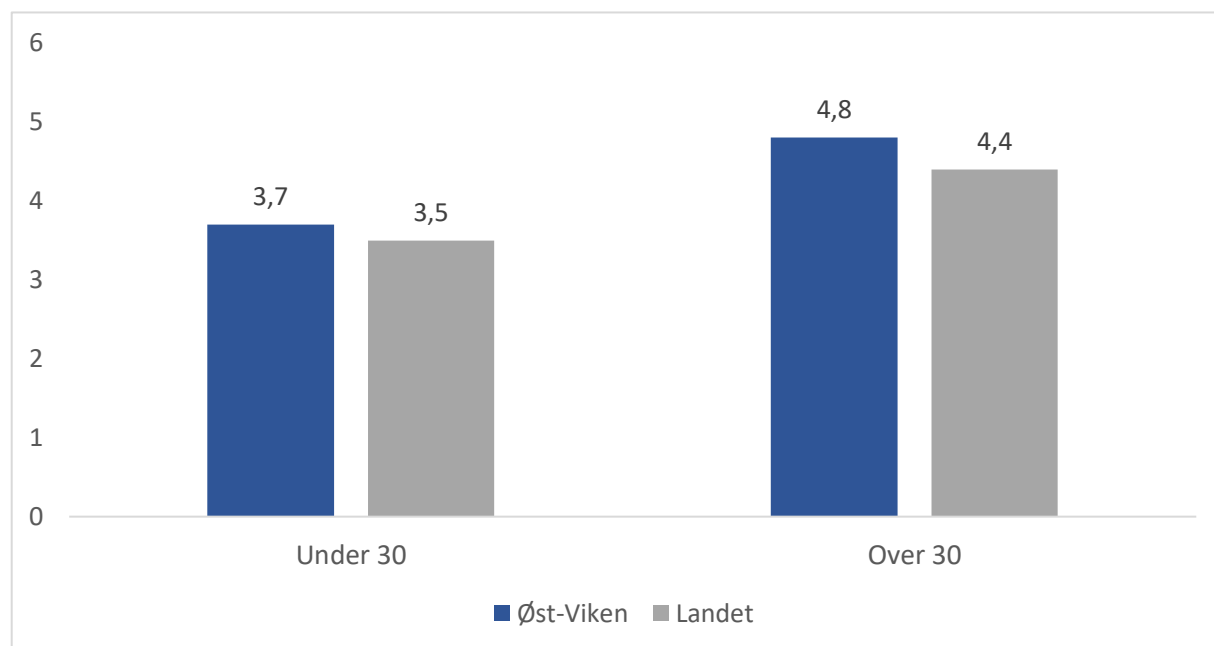


Unge AAP-mottakere – store forskjeller mellom kommunene

Andelen AAP-mottakere mellom 18 og 29 år i Øst-Viken er på 3,7 prosent per september 2023, som tilsvarer 3 949 personer. Det er en økning på 0,3 prosentpoeng fra samme tid i fjor. Andelen for landet under 30 år er 3,5 prosent.

Aremark har den høyeste andelen AAP-mottakere under 30 år, med 6,5 prosent. Nannestad har den laveste andelen med 1,8 prosent av befolkningen mellom 18 og 29 år.

Andel AAP-mottakere som andel av befolkningen under og over 30 år, Øst-Viken og landet, september 2023.



Psykiske lidelser utgjør den største diagnosegruppen for hele Viken

Psykiske lidelser utgjør fortsatt den største diagnosegruppen i hele Viken, med 14 576 AAP-mottakere. Dette tilsvarer en andel på 42 prosent. 10 241 er diagnostisert med muskel- og skjelettlidelser, som er en andel på 30 prosent.

Diagnosene har omtrent den samme fordelingen som for ett år siden.

Kommuneoversikt, Øst-Viken, september 2023.

	Nedsatt arbeidsevne	Antall AAP mottakere	Antall AAP mottakere i fjor	Andel av befolkningen (18-66)	Andel av befolkningen (18-66) i fjor	Endring i antall AAP-mottakere fra samme måned i fjor	Pst endring fra i fjor
3001 Halden	1 815	1165	941	5,9	4,8	224	23,8
3002 Moss	2 345	1578	1317	4,9	4,2	261	19,8
3003 Sarpsborg	3 301	2104	1661	5,7	4,6	443	26,7
3004 Fredrikstad	4 584	2871	2093	5,4	4	778	37,2
3011 Hvaler	214	109	77	4	2,8	32	41,6
3012 Aremark	64	46	42	5,6	5,1	4	9,5
3013 Marker	149	113	84	5,3	3,9	29	34,5
3014 Indre Østfold	2 349	1667	1373	5,7	4,9	294	21,4
3015 Skiptvet	195	152	114	6,3	4,8	38	33,3
3016 Rakkestad	393	277	225	5,3	4,4	52	23,1
3017 Råde	278	198	178	4,2	3,8	20	11,2
3018 Våler (Viken)	248	175	155	4,6	4,2	20	12,9
3019 Vestby	647	470	452	4	4	18	4
3020 Nordre Follo	2 062	1344	1245	3,5	3,3	99	8
3021 Ås	722	523	427	3,7	3,2	96	22,5
3022 Frogn	431	280	308	2,8	3,1	-28	-9,1
3023 Nesodden	676	458	482	3,7	3,9	-24	-5
3026 Aurskog-Høland	782	566	509	5,1	4,6	57	11,2
3027 Rælingen	632	487	399	3,8	3,3	88	22,1
3028 Enebakk	332	228	276	3,1	3,9	-48	-17,4
3029 Lørenskog	1 823	1162	1040	3,8	3,7	122	11,7
3030 Lillestrøm	3 422	2303	1929	3,8	3,4	374	19,4
3031 Nittedal	942	534	454	3,3	2,9	80	17,6
3032 Gjerdrum	237	167	148	3,6	3,4	19	12,8
3033 Ullensaker	1 994	1537	1272	5,4	4,8	265	20,8
3034 Nes	939	691	670	4,4	4,4	21	3,1
3035 Eidsvoll	1 384	938	805	5,3	4,8	133	16,5
3036 Nannestad	565	395	383	3,8	3,9	12	3,1
3037 Hurdal	154	119	106	6,5	6,1	13	12,3
Øst-Viken	33 679	22657	19165	4,5	4	3492	18,2

For mer informasjon, kontakt kommunikasjonsrådgiver Ole Kristian Grønneng – telefon: 944 97 901 eller e-post: ole.kristian.gronneng@nav.no