

Innhold i rapporten

Statistikken viser søknader om ordinære dagpenger og dagpenger under permittering etter start korona-krise uke 11, mandag 9. mars, fordelt på næring. Statistikken viser registrert næring i Aa-register for de personer som har hatt et arbeidsforhold i løpet av tre måneder før dagpengesøknad. Statistikken omfatter førstegangssøknad om dagpenger og søknad om gjenopptak.

Tall

Antall søknader om dagpenger = Antall mottatte søknader om ordinære dagpenger og dagpenger under permittering (både førstegangssøknad og gjenopptak).

Antall personer som har søkt dagpenger = Samme som antall søknader om dagpenger, men juster slik at en person telles kun en gang, hvis person har sendt flere søknader i perioden

- Antall jobber(arbeidsforhold) = Antall jobber (arbeidsforhold) registrert i Aa-register og over 1 times arbeid per uke (planlagt eller gjennomført). For personer som har arbeidsforhold i ulike virksomheter telles en jobb for hver virksomhet, for personer med flere arbeidsforhold i samme virksomhet telles kun ett arbeidsforhold. Definisjon er lagt nære SSB definisjon av tabell 11652, men det er ikke benyttet inntektsdata for definisjon av arbeidsforhold.

Andel av jobber(arbeidsforhold) = Antall arbeidsforhold for personer som har søkt dagpenger dividert med antall jobber (arbeidsforhold) i alt

- Antall virksomheter: Ett foretak består av en eller flere virksomheter. F.eks foretaket "Den norske hotellkjeden AS" med 10 virksomheter, en for hvert hotell i ulike kommuner. For å kunne fordele på fylker brukes i denne statistikken antall virksomheter. Da det finnes flere virksomheter enn foretak i Norge, så vil tall for antall ansatte per virksomhet være lavere enn antall ansatte per foretak. En virksomhet har en næring. Noen få virksomheter skifter næring og vil i denne statistikken være i to næringsgrupper.

Fordelingsvariabler

Fylke, kommune

Type dagpenger: Ordinære dagpenger, dagpenger under permittering.

Næring og næringsgruppe

Oppdatering og statistikkperiode

Månedlig

Spesialtegn

* = Tall under 4, ingen verdi eller tall kan ikke oppgis

Kilde

NAV (dokumentarkiv og Aa-register)

Endringer i rapporten

2021 sep: Korrigeret prikking av tabeller for fylke og kommune slik at kun tall under 4 prikket. Tidligere rapporter prikket feilaktig tall under 4 permitterte.

2020 des: Rettet arkfane "Næring. Kommune. Andel" til tall for "Andel arbeidsforhold med søknad om dagpenger" fra gal verdi "Andel arbeidsforhold med søknad om dagpenger under permittering" som har vært vist de siste månedene.

2020 aug: Endret til å vise alle næringer for 2-siffer-tabellene.

2020 aug: Tilpasset layout til normalt antall dagpengesøknader. Viser kun 25 største næringer for detaljert næringstabell. Endret fylkes- og kommunetabell til å vise samlet for søknad om ordinære og dagpenger under permittering. Flere tall i arkfane forklaring.

2020 mai: Rapport endret fra å bruke antall ansatte til antall jobber (arbeidsforhold) som telleenhet. Hensikt med endring: Dette gir bedre forholdstall for næring hvor mange personer har ekstrajobb som f.eks. serveringsvirksomhet. Endringen fører til stor endring i andel for næringene: Jordbruk, skogbruk, fiske, hotell- og servicevirksomhet og

Søknader om dagpenger. Næring. En måned

Om statistikken

private tjenester ellers. For øvrige næringer er endringene mindre. Tabeller etter gammel beregningsmetode kan utleveres på forespørsel de to neste uker.

25. mars: Rapport ny

Kontakt

Media: Presse@nav.no. Spørsmål om statistikken: nav.statistikk@nav.no eller steinar.folkvord@nav.no

Sperrefrist til publisert på nav.no

Rapport oppdatert: 02.03.2023



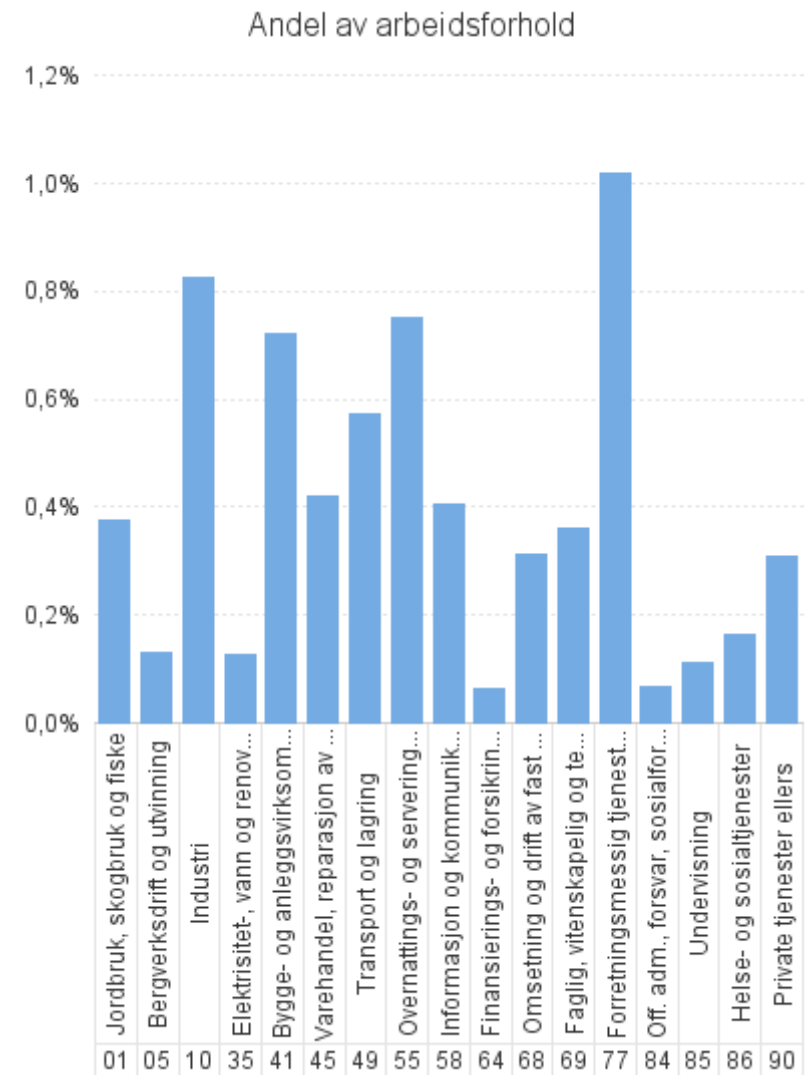
Søknader om dagpenger. Næring. En måned

Februar 2023 fra 01.02 til 28.02

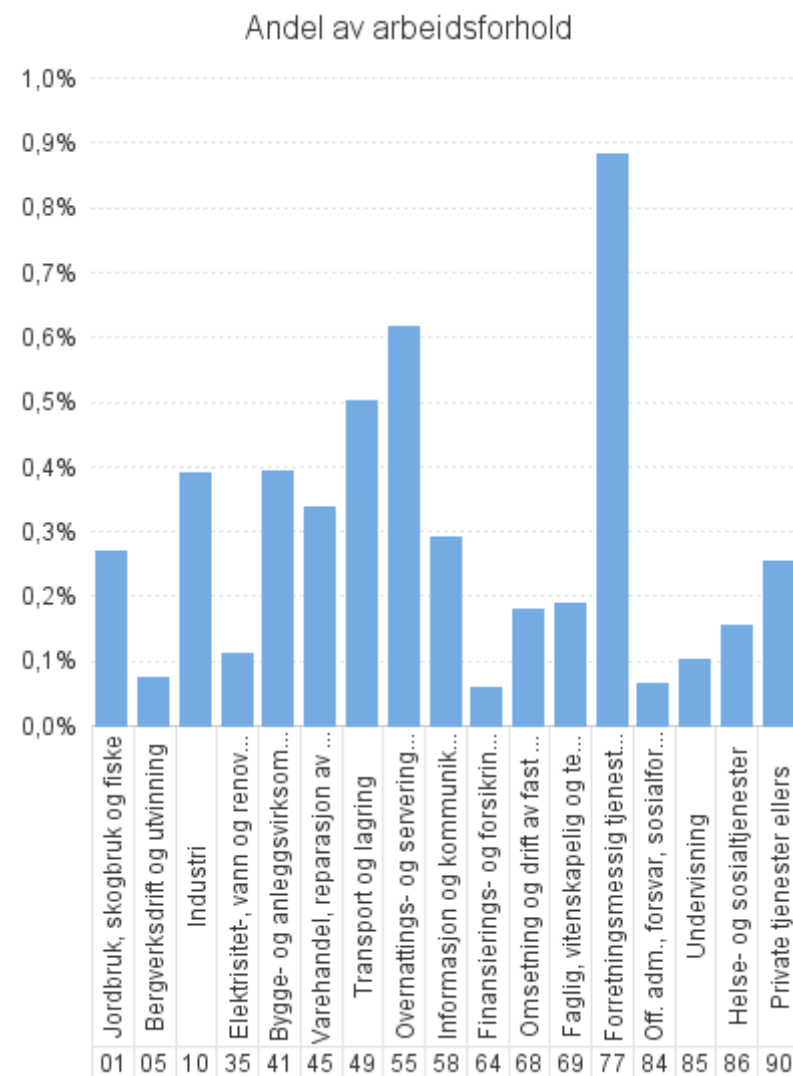
Rapport oppdatert: 02.03.2023

	I alt	Søknad om ordinære dagpenger	Søknad om dagpenger ved permittering
Antall søknader om dagpenger kalendermåned februar	13 404	9 798	3 606
Antall personer som har søkt om dagpenger	12 830	9 556	3 333
- herav antall personer i Aa-register	9 746	6 972	2 823
- herav antall personer ikke i Aa-register	3 084	2 584	510
Antall arbeidsforhold (jobber). Disse tallene er fordelt på næring.	11 976	8 745	3 285
Antall jobber (arbeidsforhold) i alt	2 864 176		
Gjennomsnitt antall arbeidsforhold per person	1,2		

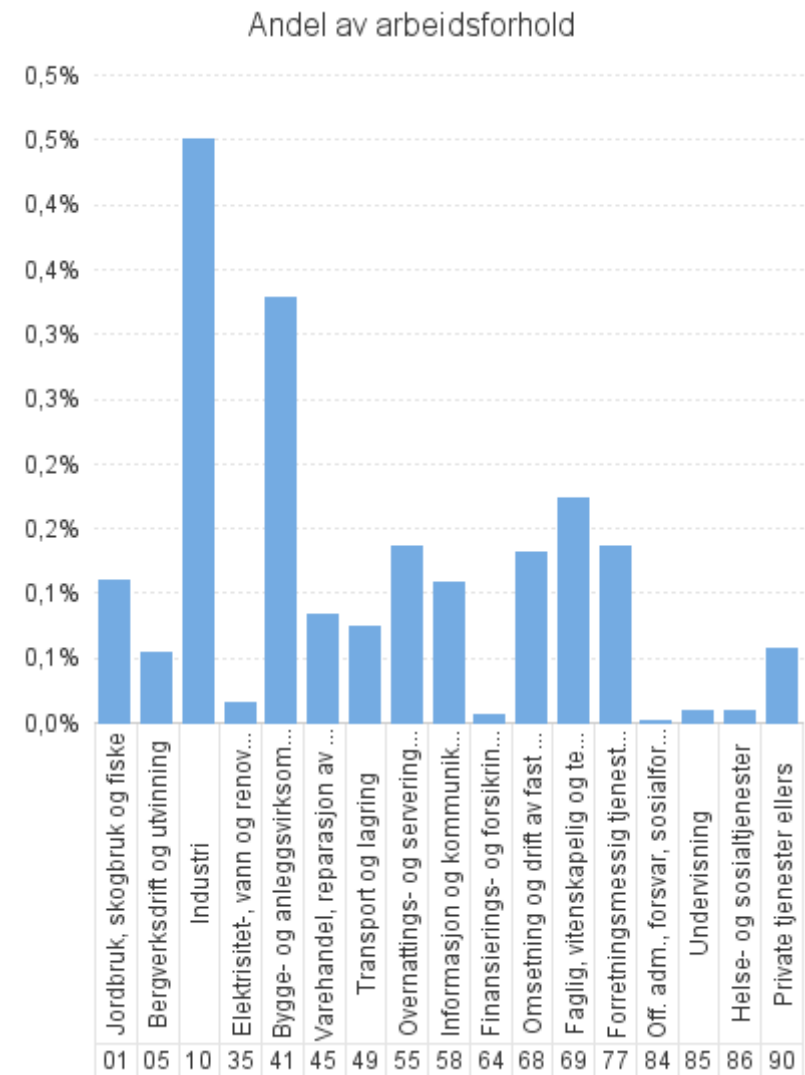
	Dagpenger - antall arbeidsforhold	Dagpenger - andel av arbeidsforhold	Dagpenger - antall virksomheter
Antall som har søkt om dagpenger	12 830		
- herav i Aa-register	9 746		
Antall arbeidsforhold i Aa-register	11 976	0,4%	7 613
Jordbruk, skogbruk og fiske	194	0,4%	145
Bergverksdrift og utvinning	77	0,1%	31
Industri	1 677	0,8%	596
Elektrisitet-, vann og renovasjon	42	0,1%	38
Bygge- og anleggsvirksomhet	1 799	0,7%	1 181
Varehandel, reparasjon av motorvogner	1 531	0,4%	1 314
Transport og lagring	773	0,6%	439
Overnattings- og serveringsvirksomhet	1 185	0,7%	934
Informasjon og kommunikasjon	422	0,4%	239
Finansierings- og forsikringsvirksomhet	31	0,1%	30
Omsetning og drift av fast eiendom	101	0,3%	84
Faglig, vitenskapelig og teknisk tjenesteyting	524	0,4%	391
Forretningsmessig tjenesteyting	1 887	1,0%	791
Off. adm., forsvar, sosialforsikring	99	0,1%	74
Undervisning	260	0,1%	217
Helse- og sosialtjenester	947	0,2%	780
Private tjenester ellers	394	0,3%	327
Ukjent	17	*	*
	16	*	7



	Ordinære - antall arbeidsforhold	Ordinære - andel av arbeidsforhold	Ordinære - antall virksomheter
Antall som har søkt om dagpenger	9 556		
- herav i Aa-register	6 972		
Antall arbeidsforhold i Aa-register	8 745	0,3%	6 133
Jordbruk, skogbruk og fiske	139	0,3%	117
Bergverksdrift og utvinning	45	0,1%	22
Industri	796	0,4%	446
Elektrisitet-, vann og renovasjon	37	0,1%	33
Bygge- og anleggsvirksomhet	985	0,4%	757
Varehandel, reparasjon av motorvogner	1 229	0,3%	1 096
Transport og lagring	676	0,5%	384
Overnattings- og serveringsvirksomhet	975	0,6%	796
Informasjon og kommunikasjon	306	0,3%	176
Finansierings- og forsikringsvirksomhet	28	0,1%	27
Omsetning og drift av fast eiendom	58	0,2%	53
Faglig, vitenskapelig og teknisk tjenesteyting	273	0,2%	238
Forretningsmessig tjenesteyting	1 635	0,9%	696
Off. adm., forsvar, sosialforsikring	97	0,1%	72
Undervisning	240	0,1%	199
Helse- og sosialtjenester	893	0,2%	749
Private tjenester ellers	322	0,3%	273
Ukjent	8	*	*
	*	*	*



	Permitterte - antall arbeidsforhold	Permitterte - andel av arbeidsforhold	Permitterte - antall virksomheter
Antall som har søkt om dagpenger	3 333		
- herav i Aa-register	2 823		
Antall arbeidsforhold i Aa-register	3 285	0,1%	1 853
Jordbruk, skogbruk og fiske	57	0,1%	35
Bergverksdrift og utvinning	32	0,1%	10
Industri	917	0,5%	229
Elektrisitet-, vann og renovasjon	5	0,0%	5
Bygge- og anleggsvirksomhet	819	0,3%	503
Varehandel, reparasjon av motorvogner	303	0,1%	236
Transport og lagring	101	0,1%	71
Overnattings- og serveringsvirksomhet	215	0,1%	187
Informasjon og kommunikasjon	114	0,1%	70
Finansierings- og forsikringsvirksomhet	*	*	*
Omsetning og drift av fast eiendom	43	0,1%	34
Faglig, vitenskapelig og teknisk tjenesteyting	252	0,2%	168
Forretningsmessig tjenesteyting	253	0,1%	169
Off. adm., forsvar, sosialforsikring	*	*	*
Undervisning	21	0,0%	21
Helse- og sosialtjenester	54	0,0%	48
Private tjenester ellers	73	0,1%	59
Ukjent	8	*	*
	13	*	5



;

	Dagpenger - antall arbeidsforhold	Dagpenger - andel av arbeidsforhold	Dagpenger - antall virksomheter	
Antall som har søkt om dagpenger	12 830			
- herav i Aa-register	9 746			
Antall arbeidsforhold i Aa-register - 25 største næringer på 2-siffer nivå				
78	Arbeidskrafttjenester	1 263	1,5%	379
43	Spesialisert bygge- og anleggsvirksomhet	1 074	0,7%	706
47	Detaljhandel, unntatt med motorvogner	1 005	0,5%	863
10	Produksjon av nærings- og nytelsesmidler	978	1,9%	218
56	Serveringsvirksomhet	896	0,8%	716
41	Oppføring av bygninger	590	0,7%	396
88	Sosiale omsorgstjenester uten botilbud	387	0,2%	307
81	Tjenester tilknyttet eiendomsdrift	374	0,6%	250
49	Landtransport og rørtransport	316	0,5%	253
46	Agentur- og engroshandel, unntatt med motorvogner	314	0,3%	257
87	Pleie- og omsorgstjenester i institusjon	307	0,2%	269
55	Overnattingsvirksomhet	289	0,7%	218
85	Undervisning	260	0,1%	217
86	Helsetjenester	253	0,1%	204
45	Handel med og reparasjon av motorvogner	212	0,4%	194
71	Arkitektvirksomhet og teknisk konsulentvirksomhet, og teknisk prøving og analyse	194	0,4%	148
51	Lufttransport	193	2,9%	6
59	Film-, video- og fjernsynsprogramproduksjon, utgivelse av musikk- og lydopptak	188	2,3%	66
62	Tjenester tilknyttet informasjonsteknologi	168	0,3%	126
16	Produksjon av trelast og varer av tre, kork, strå og flettematerialer, unntatt møbler	136	1,2%	72
42	Anleggsvirksomhet	135	0,5%	79
52	Lagring og andre tjenester tilknyttet transport	135	0,5%	88
93	Sports- og fritidsaktiviteter og drift av fornøyelsesetablissementer	122	0,2%	110
96	Annen personlig tjenesteyting	106	0,5%	87
23	Produksjon av andre ikke-metallholdige mineralprodukter	103	1,2%	40



Søknader om dagpenger. Næring. En måned

Søknader om dagpenger. Kalendermåned februar

Rapport oppdatert: 02.03.2023

	Dagpenger - antall arbeidsforhold	Dagpenger - andel av arbeidsforhold	Dagpenger - antall virksomheter	
Antall som har søkt om dagpenger	12 830			
- herav i Aa-register	9 746			
Antall arbeidsforhold i Aa-register				
00	Uoppgitt	16	*	7
01	Jordbruk og tjenester tilknyttet jordbruk, jakt og viltstell	78	0,2%	67
02	Skogbruk og tjenester tilknyttet skogbruk	16	0,4%	16
03	Fiske, fangst og akvakultur	100	0,6%	62
05	Bryting av steinkull og brunkull	*	*	*
06	Utvinning av råolje og naturgass	*	*	*
07	Bryting av metallholdig malm	*	*	*
08	Bryting og bergverksdrift ellers	11	0,4%	10
09	Tjenester tilknyttet bergverksdrift og utvinning	65	0,2%	20
10	Produksjon av nærings- og nytelsesmidler	978	1,9%	218
11	Produksjon av drikkevarer	8	0,3%	8
12	Produksjon av tobakksvarer	*	*	*
13	Produksjon av tekstiler	28	1,1%	15
14	Produksjon av klær	*	*	*
15	Produksjon av lær og lærvarer	*	*	*
16	Produksjon av trelast og varer av tre, kork, strå og flettematerialer, unntatt møbler	136	1,2%	72
17	Produksjon av papir og papirvarer	5	0,2%	4
18	Trykking og reproduksjon av innspilte opptak	23	0,7%	14
19	Produksjon av kull- og raffinerte petroleumsprodukter	*	*	*
20	Produksjon av kjemikalier og kjemiske produkter	39	0,4%	18
21	Produksjon av farmasøytiske råvarer og preparater	*	*	*
22	Produksjon av gummi- og plastprodukter	39	1,0%	24
23	Produksjon av andre ikke-metallholdige mineralprodukter	103	1,2%	40
24	Produksjon av metaller	35	0,4%	14
25	Produksjon av metallvarer, unntatt maskiner og utstyr	84	0,4%	52
26	Produksjon av datamaskiner og elektroniske og optiske produkter	7	0,1%	5
27	Produksjon av elektrisk utstyr	7	0,1%	7
28	Produksjon av maskiner og utstyr til generell bruk, ikke nevnt annet sted	15	0,1%	13
29	Produksjon av motorvogner og tilhengere	21	0,7%	6

Søknader om dagpenger. Næring. En måned

Søknader om dagpenger. Kalendermåned februar

Rapport oppdatert: 02.03.2023

30	Produksjon av andre transportmidler	17	0,1%	11
31	Produksjon av møbler	58	1,6%	22
32	Annen industriproduksjon	28	0,8%	16
33	Reparasjon og installasjon av maskiner og utstyr	40	0,2%	32
35	Elektrisitets-, gass-, damp- og varmtvannsforsyning	8	0,1%	8
36	Uttak fra kilde, rensing og distribusjon av vann	*	*	*
37	Oppsamling og behandling av avløpsvann	5	0,2%	5
38	Innsamling, behandling, disponering og gjenvinning av avfall	26	0,2%	22
39	Miljørydding, miljørensing og lignende virksomhet	*	*	*
41	Oppføring av bygninger	590	0,7%	396
42	Anleggsvirksomhet	135	0,5%	79
43	Spesialisert bygge- og anleggsvirksomhet	1 074	0,7%	706
45	Handel med og reparasjon av motorvogner	212	0,4%	194
46	Agentur- og engroshandel, unntatt med motorvogner	314	0,3%	257
47	Detaljhandel, unntatt med motorvogner	1 005	0,5%	863
49	Landtransport og rørtransport	316	0,5%	253
50	Sjøfart	48	0,2%	32
51	Lufttransport	193	2,9%	6
52	Lagring og andre tjenester tilknyttet transport	135	0,5%	88
53	Post og distribusjonsvirksomhet	81	0,5%	60
55	Overnattingsvirksomhet	289	0,7%	218
56	Serveringsvirksomhet	896	0,8%	716
58	Forlagsvirksomhet	23	0,1%	23
59	Film-, video- og fjernsynsprogramproduksjon, utgivelse av musikk- og lydopptak	188	2,3%	66
60	Radio- og fjernsynskringkasting	18	0,3%	5
61	Telekommunikasjon	8	0,1%	7
62	Tjenester tilknyttet informasjonsteknologi	168	0,3%	126
63	Informasjonstjenester	17	0,3%	12
64	Finansieringsvirksomhet	9	0,0%	9
65	Forsikringsvirksomhet og pensjonskasser, unntatt trygdeordninger underlagt offentlig forvaltning	*	*	*
66	Tjenester tilknyttet finansierings- og forsikringsvirksomhet	19	0,2%	18
68	Omsetning og drift av fast eiendom	101	0,3%	84
69	Juridisk og regnskapsmessig tjenesteyting	40	0,1%	36
70	Hovedkontortjenester, administrativ rådgivning	88	0,5%	64
71	Arkitektvirksomhet og teknisk konsulentvirksomhet, og teknisk prøving og analyse	194	0,4%	148
72	Forskning og utviklingsarbeid	24	0,1%	17
73	Annonse- og reklamevirksomhet og markedsundersøkelser	80	0,8%	56

Søknader om dagpenger. Næring. En måned

Søknader om dagpenger. Kalendermåned februar

Rapport oppdatert: 02.03.2023

74	Annen faglig, vitenskapelig og teknisk virksomhet	92	0,9%	65
75	Veterinærtjenester	6	0,2%	5
77	Utleie- og leasingvirksomhet	62	0,7%	42
78	Arbeidskrafttjenester	1 263	1,5%	379
79	Reisebyrå- og reisearrangørvirksomhet og tilknyttede tjenester	23	0,4%	22
80	Vaktjeneste og etterforskning	83	0,7%	46
81	Tjenester tilknyttet eiendomsdrift	374	0,6%	250
82	Annen forretningsmessig tjenesteyting	82	0,6%	52
84	Offentlig administrasjon og forsvar, og trykdeordninger underlagt offentlig forvaltning	99	0,1%	74
85	Undervisning	260	0,1%	217
86	Helsetjenester	253	0,1%	204
87	Pleie- og omsorgstjenester i institusjon	307	0,2%	269
88	Sosiale omsorgstjenester uten botilbud	387	0,2%	307
90	Kunstnerisk virksomhet og underholdningsvirksomhet	55	0,4%	39
91	Drift av biblioteker, arkiver, museer og annen kulturvirksomhet	27	0,2%	19
92	Lotteri og totalisatorspill	7	0,5%	6
93	Sports- og fritidsaktiviteter og drift av fornøyelsestabilissemeter	122	0,2%	110
94	Aktiviteter i medlemsorganisasjoner	66	0,2%	56
95	Reparasjon av datamaskiner, husholdningsvarer og varer til personlig bruk	10	0,6%	9
96	Annen personlig tjenesteyting	106	0,5%	87
97	Lønnet arbeid i private husholdninger	*	*	*
99	Internasjonale organisasjoner og organer	*	*	*
Ukjent	Ukjent	17	*	*

	Ordinære - antall arbeidsforhold	Ordinære - andel av arbeidsforhold	Ordinære - antall virksomheter
Antall som har søkt om dagpenger	9 556		
- herav i Aa-register	6 972		
Antall arbeidsforhold i Aa-register			
00	Uoppgitt	*	*
01	Jordbruk og tjenester tilknyttet jordbruk, jakt og viltstell	67	0,2%
02	Skogbruk og tjenester tilknyttet skogbruk	13	0,4%
03	Fiske, fangst og akvakultur	59	0,4%
05	Bryting av steinkull og brunkull	*	*
06	Utvinning av råolje og naturgass	*	*
07	Bryting av metallholdig malm	*	*
08	Bryting og bergverksdrift ellers	4	0,1%
09	Tjenester tilknyttet bergverksdrift og utvinning	40	0,1%
10	Produksjon av nærings- og nytelsesmidler	419	0,8%
11	Produksjon av drikkevarer	8	0,3%
12	Produksjon av tobakksvarer	*	*
13	Produksjon av tekstiler	11	0,4%
14	Produksjon av klær	*	*
15	Produksjon av lær og lærvarer	*	*
16	Produksjon av trelast og varer av tre, kork, strå og flettematerialer, unntatt møbler	49	0,4%
17	Produksjon av papir og papirvarer	5	0,2%
18	Trykking og reproduksjon av innspilte optak	13	0,4%
19	Produksjon av kull- og raffinerte petroleumsprodukter	*	*
20	Produksjon av kjemikalier og kjemiske produkter	18	0,2%
21	Produksjon av farmasøytiske råvarer og preparater	*	*
22	Produksjon av gummi- og plastprodukter	17	0,4%
23	Produksjon av andre ikke-metallholdige mineralprodukter	65	0,8%
24	Produksjon av metaller	18	0,2%
25	Produksjon av metallvarer, unntatt maskiner og utstyr	55	0,3%
26	Produksjon av datamaskiner og elektroniske og optiske produkter	5	0,1%
27	Produksjon av elektrisk utstyr	6	0,1%
28	Produksjon av maskiner og utstyr til generell bruk, ikke nevnt annet sted	11	0,1%
29	Produksjon av motorvogner og tilhengere	4	0,1%

Søknader om dagpenger. Næring. En måned

Søknader om ordinære dagpenger. Kalendermåned februar

Rapport oppdatert: 02.03.2023

30	Produksjon av andre transportmidler	11	0,1%	8
31	Produksjon av møbler	37	1,0%	14
32	Annen industriproduksjon	9	0,3%	7
33	Reparasjon og installasjon av maskiner og utstyr	30	0,2%	26
35	Elektrisitets-, gass-, damp- og varmtvannsforsyning	7	0,0%	7
36	Uttak fra kilde, rensing og distribusjon av vann	*	*	*
37	Oppsamling og behandling av avløpsvann	4	0,1%	4
38	Innsamling, behandling, disponering og gjenvinning av avfall	24	0,2%	20
39	Miljørydding, miljørensing og lignende virksomhet	*	*	*
41	Oppføring av bygninger	336	0,4%	257
42	Anleggsvirksomhet	59	0,2%	48
43	Spesialisert bygge- og anleggsvirksomhet	590	0,4%	452
45	Handel med og reparasjon av motorvogner	171	0,4%	163
46	Agentur- og engroshandel, unntatt med motorvogner	235	0,2%	203
47	Detaljhandel, unntatt med motorvogner	823	0,4%	730
49	Landtransport og rørtransport	254	0,4%	214
50	Sjøfart	45	0,2%	29
51	Lufttransport	192	2,9%	6
52	Lagring og andre tjenester tilknyttet transport	108	0,4%	77
53	Post og distribusjonsvirksomhet	77	0,5%	58
55	Overnattingsvirksomhet	219	0,5%	174
56	Serveringsvirksomhet	756	0,6%	622
58	Forlagsvirksomhet	20	0,1%	20
59	Film-, video- og fjernsynsprogramproduksjon, utgivelse av musikk- og lydopptak	136	1,6%	46
60	Radio- og fjernsynskringkasting	17	0,3%	4
61	Telekommunikasjon	7	0,1%	6
62	Tjenester tilknyttet informasjonsteknologi	116	0,2%	91
63	Informasjonstjenester	10	0,2%	9
64	Finansieringsvirksomhet	7	0,0%	7
65	Forsikringsvirksomhet og pensjonskasser, unntatt trygdeordninger underlagt offentlig forvaltning	*	*	*
66	Tjenester tilknyttet finansierings- og forsikringsvirksomhet	18	0,2%	17
68	Omsetning og drift av fast eiendom	58	0,2%	53
69	Juridisk og regnskapsmessig tjenesteyting	33	0,1%	31
70	Hovedkontortjenester, administrativ rådgivning	54	0,3%	44
71	Arkitektvirksomhet og teknisk konsulentvirksomhet, og teknisk prøving og analyse	85	0,2%	79
72	Forskning og utviklingsarbeid	13	0,1%	12
73	Annonse- og reklamevirksomhet og markedsundersøkelser	48	0,5%	38

Søknader om dagpenger. Næring. En måned

Søknader om ordinære dagpenger. Kalendermåned februar

Rapport oppdatert: 02.03.2023

74	Annen faglig, vitenskapelig og teknisk virksomhet	35	0,3%	30
75	Veterinærtjenester	5	0,1%	4
77	Utleie- og leasingvirksomhet	52	0,6%	32
78	Arbeidskrafttjenester	1 106	1,4%	345
79	Reisebyrå- og reisearrangørvirksomhet og tilknyttede tjenester	17	0,3%	16
80	Vaktjeneste og etterforskning	79	0,7%	43
81	Tjenester tilknyttet eiendomsdrift	310	0,5%	214
82	Annen forretningsmessig tjenesteyting	71	0,5%	46
84	Offentlig administrasjon og forsvar, og trykdeordninger underlagt offentlig forvaltning	97	0,1%	72
85	Undervisning	240	0,1%	199
86	Helsetjenester	231	0,1%	188
87	Pleie- og omsorgstjenester i institusjon	296	0,2%	262
88	Sosiale omsorgstjenester uten botilbud	366	0,2%	299
90	Kunstnerisk virksomhet og underholdningsvirksomhet	38	0,3%	28
91	Drift av biblioteker, arkiver, museer og annen kulturvirksomhet	26	0,2%	18
92	Lotteri og totalisatorspill	7	0,5%	6
93	Sports- og fritidsaktiviteter og drift av fornøyelsestabilissemnter	107	0,2%	97
94	Aktiviteter i medlemsorganisasjoner	55	0,2%	48
95	Reparasjon av datamaskiner, husholdningsvarer og varer til personlig bruk	5	0,3%	5
96	Annen personlig tjenesteyting	83	0,4%	70
97	Lønnet arbeid i private husholdninger	*	*	*
99	Internasjonale organisasjoner og organer	*	*	*
Ukjent	Ukjent	8	*	*

	Permitterte - antall arbeidsforhold	Permitterte - andel av arbeidsforhold	Permitterte - antall virksomheter	
Antall som har søkt om dagpenger	3 333			
- herav i Aa-register	2 823			
Antall arbeidsforhold i Aa-register				
00	Uoppgitt	13	*	5
01	Jordbruk og tjenester tilknyttet jordbruk, jakt og viltstell	11	0,0%	11
02	Skogbruk og tjenester tilknyttet skogbruk	*	*	*
03	Fiske, fangst og akvakultur	43	0,3%	21
05	Bryting av steinkull og brunkull	*	*	*
06	Utvinning av råolje og naturgass	*	*	*
07	Bryting av metallholdig malm	*	*	*
08	Bryting og bergverksdrift ellers	7	0,2%	6
09	Tjenester tilknyttet bergverksdrift og utvinning	25	0,1%	4
10	Produksjon av nærings- og nytelsesmidler	593	1,2%	86
11	Produksjon av drikkevarer	*	*	*
12	Produksjon av tobakksvarer	*	*	*
13	Produksjon av tekstiler	17	0,7%	5
14	Produksjon av klær	*	*	*
15	Produksjon av lær og lærvarer	*	*	*
16	Produksjon av trelast og varer av tre, kork, strå og flettematerialer, unntatt møbler	88	0,8%	41
17	Produksjon av papir og papirvarer	*	*	*
18	Trykking og reproduksjon av innspilte opptak	10	0,3%	6
19	Produksjon av kull- og raffinerte petroleumsprodukter	*	*	*
20	Produksjon av kjemikalier og kjemiske produkter	21	0,2%	5
21	Produksjon av farmasøytiske råvarer og preparater	*	*	*
22	Produksjon av gummi- og plastprodukter	22	0,6%	11
23	Produksjon av andre ikke-metallholdige mineralprodukter	38	0,4%	16
24	Produksjon av metaller	17	0,2%	*
25	Produksjon av metallvarer, unntatt maskiner og utstyr	30	0,1%	14
26	Produksjon av datamaskiner og elektroniske og optiske produkter	*	*	*
27	Produksjon av elektrisk utstyr	*	*	*
28	Produksjon av maskiner og utstyr til generell bruk, ikke nevnt annet sted	4	0,0%	*
29	Produksjon av motorvogner og tilhengere	17	0,6%	4

Søknader om dagpenger. Næring. En måned

Søknader om dagpenger under permittering. Kalendermåned februar

Rapport oppdatert: 02.03.2023

30	Produksjon av andre transportmidler	6	0,0%	4
31	Produksjon av møbler	21	0,6%	12
32	Annen industriproduksjon	19	0,5%	9
33	Reparasjon og installasjon av maskiner og utstyr	10	0,1%	7
35	Elektrisitets-, gass-, damp- og varmtvannsforsyning	*	*	*
36	Uttak fra kilde, rensing og distribusjon av vann	*	*	*
37	Oppsamling og behandling av avløpsvann	*	*	*
38	Innsamling, behandling, disponering og gjenvinning av avfall	*	*	*
39	Miljørydding, miljørensing og lignende virksomhet	*	*	*
41	Oppføring av bygninger	254	0,3%	167
42	Anleggsvirksomhet	76	0,3%	39
43	Spesialisert bygge- og anleggsvirksomhet	489	0,3%	297
45	Handel med og reparasjon av motorvogner	41	0,1%	32
46	Agentur- og engroshandel, unntatt med motorvogner	79	0,1%	60
47	Detaljhandel, unntatt med motorvogner	183	0,1%	144
49	Landtransport og rørtransport	62	0,1%	45
50	Sjøfart	*	*	*
51	Lufttransport	4	0,1%	*
52	Lagring og andre tjenester tilknyttet transport	27	0,1%	18
53	Post og distribusjonsvirksomhet	5	0,0%	*
55	Overnattingsvirksomhet	70	0,2%	60
56	Serveringsvirksomhet	145	0,1%	127
58	Forlagsvirksomhet	*	*	*
59	Film-, video- og fjernsynsprogramproduksjon, utgivelse av musikk- og lydopptak	50	0,6%	25
60	Radio- og fjernsynskringkasting	*	*	*
61	Telekommunikasjon	*	*	*
62	Tjenester tilknyttet informasjonsteknologi	52	0,1%	37
63	Informasjonstjenester	7	0,1%	*
64	Finansieringsvirksomhet	*	*	*
65	Forsikringsvirksomhet og pensjonskasser, unntatt trygdeordninger underlagt offentlig forvaltning	*	*	*
66	Tjenester tilknyttet finansierings- og forsikringsvirksomhet	*	*	*
68	Omsetning og drift av fast eiendom	43	0,1%	34
69	Juridisk og regnskapsmessig tjenesteyting	7	0,0%	5
70	Hovedkontortjenester, administrativ rådgivning	34	0,2%	21
71	Arkitektvirksomhet og teknisk konsulentvirksomhet, og teknisk prøving og analyse	110	0,2%	75
72	Forskning og utviklingsarbeid	11	0,1%	5
73	Annonse- og reklamevirksomhet og markedsundersøkelser	32	0,3%	22

Søknader om dagpenger. Næring. En måned

Søknader om dagpenger under permittering. Kalendermåned februar

Rapport oppdatert: 02.03.2023

74	Annen faglig, vitenskapelig og teknisk virksomhet	57	0,6%	39
75	Veterinærtjenester	*	*	*
77	Utleie- og leasingvirksomhet	10	0,1%	10
78	Arbeidskrafttjenester	157	0,2%	94
79	Reisebyrå- og reisearrangørvirksomhet og tilknyttede tjenester	6	0,1%	6
80	Vakttjeneste og etterforskning	4	0,0%	4
81	Tjenester tilknyttet eiendomsdrift	65	0,1%	49
82	Annen forretningsmessig tjenesteyting	11	0,1%	6
84	Offentlig administrasjon og forsvar, og trykdeordninger underlagt offentlig forvaltning	*	*	*
85	Undervisning	21	0,0%	21
86	Helsetjenester	22	0,0%	20
87	Pleie- og omsorgstjenester i institusjon	11	0,0%	11
88	Sosiale omsorgstjenester uten botilbud	21	0,0%	17
90	Kunstnerisk virksomhet og underholdningsvirksomhet	17	0,1%	11
91	Drift av biblioteker, arkiver, museer og annen kulturvirksomhet	*	*	*
92	Lotteri og totalisatorspill	*	*	*
93	Sports- og fritidsaktiviteter og drift av fornøyelsestabilissemeter	15	0,0%	15
94	Aktiviteter i medlemsorganisasjoner	12	0,0%	9
95	Reparasjon av datamaskiner, husholdningsvarer og varer til personlig bruk	5	0,3%	4
96	Annen personlig tjenesteyting	23	0,1%	19
97	Lønnet arbeid i private husholdninger	*	*	*
99	Internasjonale organisasjoner og organer	*	*	*
Ukjent	Ukjent	8	*	*



Søknader om dagpenger. Næring. En måned

Søknader om dagpenger. Antall arbeidsforhold. Kalendermåned februar

Rapport oppdatert: 02.03.2023

;

	Jordbruk, skogbruk og fiske	Bergverk sdrift og utvinning	Industri	Elektrisite t-, vann og renovasjo n	Bygge- og anleggsvi rksomhet	Varehand el, reparasjo n av motorvog ner	Transport og lagring	Overnatti ngs- og servering svirksom het	Informasj on og kommuni kasjon	Finansieri ngs- og forsikring svirksom het	
I alt	I alt										
I alt	11 976	194	77	1 677	42	1 799	1 531	773	1 185	422	31
03 Oslo	1 949	*	*	37	*	201	235	178	269	221	8
11 Rogaland	744	9	17	80	5	86	120	35	74	26	*
15 Møre og Romsdal	518	11	10	128	*	45	66	37	52	6	*
18 Nordland - Nordlånnda	592	27	4	195	*	64	60	38	50	7	*
30 Viken	2 599	15	5	138	10	478	402	220	238	80	11
34 Innlandet	657	20	*	108	*	110	97	36	55	10	*
38 Vestfold og Telemark	958	6	*	78	10	132	159	48	98	20	*
42 Agder	524	7	7	70	4	73	72	28	56	7	*
46 Vestland	1 090	33	13	185	4	128	141	58	122	28	*
50 Trøndelag - Trööndelage	912	21	5	247	*	103	109	34	78	9	*
54 Troms og Finnmark - Romsa ja Finnmarku	671	34	6	300	*	63	49	33	45	6	*
Ukjent	762	8	4	111	*	316	21	28	48	*	*

	I alt	Omsetning og drift av fast eiendom	Faglig, vitenskapelig og teknisk tjenesteyting	Forretningmessig tjenesteyting	Off. adm., forsvar, sosialforsikring	Undervisning	Helse- og sosialtjenester	Private tjenester ellers	Ukjent	
I alt	11 976	101	524	1 887	99	260	947	394	17	16
03 Oslo	1 949	18	167	352	14	38	120	85	*	*
11 Rogaland	744	8	32	146	8	20	45	29	*	*
15 Møre og Romsdal	518	*	15	79	*	7	29	23	*	*
18 Nordland - Nordlånnda	592	*	17	56	5	*	43	14	4	*
30 Viken	2 599	20	108	433	20	53	266	101	*	*
34 Innlandet	657	5	21	65	13	17	76	19	*	*
38 Vestfold og Telemark	958	12	39	181	7	30	102	20	7	*
42 Agder	524	*	21	61	7	27	61	19	*	*
46 Vestland	1 090	13	49	148	6	32	84	44	*	*
50 Trøndelag - Tröndelage	912	4	36	139	11	22	69	20	*	*
54 Troms og Finnmark - Romsa ja Finnmarku	671	7	9	39	6	11	45	15	*	*
Ukjent	762	7	10	188	*	*	7	5	*	7



Søknader om dagpenger. Næring. En måned

Søknader om dagpenger. Andel arbeidsforhold. Kalendermåned februar

Rapport oppdatert: 02.03.2023

;

	Jordbruk, skogbruk og fiske	Bergverk sdrift og utvinning	Industri	Elektrisite t-, vann og renovasjo n	Bygge- og anleggsvi rksomhet	Varehand el, reparasjo n av motorvog ner	Transport og lagring	Overnatti ngs- og servering svirksom het	Informasj on og kommuni kasjon	Finansieri ngs- og forsikring svirksom het	
	I alt										
I alt	0,4%	0,4%	0,1%	0,8%	0,1%	0,7%	0,4%	0,6%	0,7%	0,4%	*
03 Oslo	0,5%	*	*	0,4%	*	1,1%	0,5%	1,1%	0,9%	0,6%	0,1%
11 Rogaland	0,3%	0,2%	0,1%	0,4%	0,2%	0,5%	0,4%	0,4%	0,5%	0,3%	*
15 Møre og Romsdal	0,4%	0,3%	0,3%	0,8%	*	0,4%	0,4%	0,5%	0,9%	0,3%	*
18 Nordland - Nordlånnda	0,5%	0,6%	0,3%	1,9%	*	0,6%	0,4%	0,4%	0,8%	0,4%	*
30 Viken	0,4%	0,3%	0,1%	0,4%	0,1%	0,9%	0,4%	0,7%	0,8%	0,3%	0,1%
34 Innlandet	0,4%	0,3%	*	0,8%	*	0,7%	0,4%	0,5%	0,6%	0,3%	*
38 Vestfold og Telemark	0,5%	0,3%	*	0,4%	0,3%	0,7%	0,6%	0,6%	1,0%	0,4%	*
42 Agder	0,4%	0,4%	0,3%	0,5%	0,3%	0,5%	0,4%	0,5%	0,7%	0,2%	*
46 Vestland	0,3%	0,4%	0,1%	0,7%	0,1%	0,5%	0,4%	0,3%	0,7%	0,4%	*
50 Trøndelag - Tröndelage	0,4%	0,3%	0,2%	1,4%	*	0,5%	0,4%	0,4%	0,6%	0,1%	*
54 Troms og Finnmark - Romsa ja Finnmarku	0,5%	0,8%	0,3%	4,2%	*	0,6%	0,3%	0,4%	0,6%	0,3%	*
Ukjent	0,7%	0,2%	0,1%	1,0%	*	1,1%	0,5%	0,4%	0,6%	*	*

	I alt	Omsetning og drift av fast eiendom	Faglig, vitenskapelig og teknisk tjenesteyting	Forretningsmessig tjenesteyting	Off. adm., forsvar, sosialforsikring	Undervisning	Helse- og sosialtjenester	Private tjenester ellers	Ukjent	
I alt	0,4%	0,3%	0,4%	1,0%	*	0,1%	0,2%	0,3%	*	*
03 Oslo	0,5%	0,3%	0,5%	1,2%	0,1%	0,1%	0,2%	0,3%	*	*
11 Rogaland	0,3%	0,4%	0,3%	1,1%	0,1%	0,1%	0,1%	0,3%	*	*
15 Møre og Romsdal	0,4%	*	0,3%	1,3%	*	0,1%	0,1%	0,4%	*	*
18 Nordland - Nordlånnda	0,5%	*	0,5%	1,1%	0,1%	*	0,1%	0,3%	*	*
30 Viken	0,4%	0,3%	0,3%	1,1%	0,1%	0,1%	0,2%	0,4%	*	*
34 Innlandet	0,4%	0,3%	0,4%	0,8%	0,1%	0,1%	0,2%	0,2%	*	*
38 Vestfold og Telemark	0,5%	0,5%	0,5%	1,6%	0,1%	0,2%	0,2%	0,3%	*	*
42 Agder	0,4%	*	0,4%	0,8%	0,1%	0,2%	0,2%	0,3%	*	*
46 Vestland	0,3%	0,3%	0,3%	0,8%	0,0%	0,1%	0,1%	0,3%	*	*
50 Trøndelag - Tröndelage	0,4%	0,1%	0,3%	1,1%	0,1%	0,1%	0,1%	0,2%	*	*
54 Troms og Finnmark - Romsa ja Finnmarku	0,5%	0,4%	0,2%	0,7%	0,1%	0,1%	0,1%	0,3%	*	*
Ukjent	0,7%	0,7%	0,3%	0,7%	*	*	0,2%	0,2%	*	*



Søknader om dagpenger. Næring. En måned

Søknader om dagpenger. Antall arbeidsforhold. Kalendermåned februar

Rapport oppdatert: 02.03.2023

	I alt	Jordbruk, skogbruk og fiske	Bergverksdrift og utvinning	Industri	Elektrisitet, vann og renovasjon	Bygge- og anleggsvirksomhet	Varehandel, reparasjon av motorvogn	Transport og lagring	Overnattings- og serveringsvirksomhet	Informasjon og kommunikasjon	Finansiell- og forsikringsvirksomhet
Intil 25 kommuner med flest søknader											
0301 Oslo	1 949	*	*	37	*	201	235	178	269	221	8
1103 Stavanger	228	*	5	10	*	25	30	10	26	11	*
1108 Sandnes	137	*	*	10	*	21	27	*	16	*	*
1507 Ålesund	123	*	4	17	*	10	14	12	16	*	*
3002 Moss	97	*	*	*	*	12	16	5	15	*	*
3003 Sarpsborg	128	*	*	10	*	34	19	6	11	*	*
3004 Fredrikstad	183	*	*	16	*	21	43	6	19	*	*
3005 Drammen	200	*	*	8	*	24	38	14	30	4	*
3020 Nordre Follo	102	*	*	*	*	10	17	10	11	*	*
3024 Bærum	216	*	*	6	*	46	33	18	11	18	*
3025 Asker	189	*	*	5	*	49	23	24	17	12	*
3029 Lørenskog	105	*	*	*	*	21	11	13	8	*	*
3030 Lillestrøm	248	*	*	9	*	39	45	28	28	5	*
3033 Ullensaker	126	*	*	*	*	20	12	25	10	7	*
3803 Tønsberg	162	*	*	17	*	18	28	9	22	4	*
3804 Sandefjord	153	*	*	9	*	12	17	8	14	*	*
3805 Larvik	124	*	*	8	*	16	20	11	10	*	*
3807 Skien	114	*	*	9	*	15	20	4	10	*	*
4204 Kristiansand	204	*	*	16	*	23	27	7	31	4	*
4601 Bergen	488	6	6	18	*	56	73	30	61	20	*
5001 Trondheim	314	4	*	20	*	33	43	11	39	8	*
5401 Tromsø	112	*	*	9	*	15	15	11	15	*	*
5421 Senja	129	4	*	85	*	6	7	8	*	*	*
5443 Båtsfjord	125	10	*	104	*	*	*	6	*	*	*
Ukjent	762	8	4	111	*	316	21	28	48	*	*

	I alt	Omsetning og drift av fast eiendom	Faglig, vitenskapelig og teknisk tjenesteyt	Forretningsmessig tjenesteyting	Off. adm., forsvar, sosialforsikring	Undervisning	Helse- og sosialtjenester	Private tjenester ellers	Ukjent	
Inntil 25 kommuner med flest søknader										
0301 Oslo	1 949	18	167	352	14	38	120	85	*	*
1103 Stavanger	228	5	20	50	*	10	13	11	*	*
1108 Sandnes	137	*	*	33	*	*	10	6	*	*
1507 Ålesund	123	*	5	26	*	*	9	*	*	*
3002 Moss	97	*	4	16	*	*	22	*	*	*
3003 Sarpsborg	128	*	*	17	*	*	19	*	*	*
3004 Fredrikstad	183	*	*	23	*	5	21	13	*	*
3005 Drammen	200	*	*	39	*	5	23	8	*	*
3020 Nordre Follo	102	*	5	28	*	5	9	4	*	*
3024 Bærum	216	*	18	31	*	*	13	10	*	*
3025 Asker	189	*	15	16	*	*	14	8	*	*
3029 Lørenskog	105	*	5	22	*	*	14	4	*	*
3030 Lillestrøm	248	*	12	45	*	7	18	6	*	*
3033 Ullensaker	126	*	5	28	*	*	7	*	*	*
3803 Tønsberg	162	*	7	31	*	*	13	5	*	*
3804 Sandefjord	153	*	5	54	*	*	14	*	6	*
3805 Larvik	124	*	6	31	*	*	14	*	*	*
3807 Skien	114	5	5	24	*	5	10	5	*	*
4204 Kristiansand	204	*	8	27	5	19	23	10	*	*
4601 Bergen	488	11	31	92	*	19	37	23	*	*
5001 Trondheim	314	*	25	69	7	16	19	14	*	*
5401 Tromsø	112	*	4	13	*	5	11	8	*	*
5421 Senja	129	*	*	8	*	*	*	*	*	*
5443 Båtsfjord	125	*	*	*	*	*	*	*	*	*
Ukjent	762	7	10	188	*	*	7	5	*	7



Søknader om dagpenger. Næring. En måned

Søknader om dagpenger. Andel arbeidsforhold. Kalendermåned februar

Rapport oppdatert: 02.03.2023

;

	I alt	Jordbruk, skogbruk og fiske	Bergverksdrift og utvinning	Industri	Elektrisitet-, vann og renovasjon	Bygge- og anleggsvirksomhet	Varehandel, reparasjon av motorvogner	Transport og lagring	Overnattings- og serveringsvirksomhet	Informasjon og kommunikasjon	Finansiell- og forsikringsvirksomhet
Intil 25 kommuner med flest søknader											
0301 Oslo	0,5%	*	*	0,4%	*	1,1%	0,5%	1,1%	0,9%	0,6%	0,1%
1103 Stavanger	0,3%	*	0,1%	0,3%	*	0,8%	0,4%	0,4%	0,5%	0,3%	*
1108 Sandnes	0,3%	*	*	0,3%	*	0,7%	0,5%	*	0,7%	*	*
1507 Ålesund	0,4%	*	0,9%	0,4%	*	0,4%	0,3%	0,7%	0,9%	*	*
3002 Moss	0,4%	*	*	*	*	0,7%	0,4%	0,5%	1,3%	*	*
3003 Sarpsborg	0,5%	*	*	0,4%	*	1,2%	0,5%	0,6%	0,9%	*	*
3004 Fredrikstad	0,5%	*	*	0,5%	*	0,6%	0,8%	0,5%	0,9%	*	*
3005 Drammen	0,4%	*	*	0,3%	*	0,6%	0,4%	0,7%	1,1%	0,2%	*
3020 Nordre Follo	0,3%	*	*	*	*	0,5%	0,3%	0,7%	0,9%	*	*
3024 Bærum	0,3%	*	*	0,3%	*	1,3%	0,4%	0,9%	0,4%	0,3%	*
3025 Asker	0,4%	*	*	0,2%	*	1,4%	0,3%	1,4%	0,9%	0,4%	*
3029 Lørenskog	0,4%	*	*	*	*	1,1%	0,3%	0,8%	0,6%	*	*
3030 Lillestrøm	0,5%	*	*	0,5%	*	0,9%	0,6%	0,9%	1,0%	0,2%	*
3033 Ullensaker	0,6%	*	*	*	*	1,1%	0,3%	1,0%	0,5%	1,1%	*
3803 Tønsberg	0,6%	*	*	0,9%	*	0,7%	0,7%	0,9%	1,8%	0,4%	*
3804 Sandefjord	0,5%	*	*	0,3%	*	0,4%	0,4%	0,5%	0,8%	*	*
3805 Larvik	0,6%	*	*	0,4%	*	0,8%	0,6%	0,9%	0,8%	*	*
3807 Skien	0,4%	*	*	0,4%	*	0,8%	0,5%	0,5%	0,9%	*	*
4204 Kristiansand	0,4%	*	*	0,4%	*	0,5%	0,4%	0,3%	0,9%	0,3%	*
4601 Bergen	0,3%	0,6%	0,1%	0,3%	*	0,6%	0,4%	0,5%	0,7%	0,4%	*
5001 Trondheim	0,3%	0,6%	*	0,4%	*	0,4%	0,3%	0,3%	0,6%	0,2%	*
5401 Tromsø	0,2%	*	*	0,6%	*	0,4%	0,3%	0,4%	0,5%	*	*
5421 Senja	1,7%	0,8%	*	9,3%	*	0,9%	0,7%	1,7%	*	*	*
5443 Båtsfjord	10,3%	14,5%	*	29,1%	*	*	*	6,7%	*	*	*
Ukjent	0,7%	0,2%	0,1%	1,0%	*	1,1%	0,5%	0,4%	0,6%	*	*

	I alt	Omsetning og drift av fast eiendom	Faglig, vitenskapelig og teknisk tjenesteyting	Forretningsgsmessig tjenesteyting	Off. adm., forsvar, sosialforsikring	Undervisning	Helse- og sosialtjenester	Private tjenester ellers	Ukjent	
Inntil 25 kommuner med flest søknader										
0301 Oslo	0,5%	0,3%	0,5%	1,2%	0,1%	0,1%	0,2%	0,3%	*	*
1103 Stavanger	0,3%	0,6%	0,4%	1,1%	*	0,2%	0,1%	0,3%	*	*
1108 Sandnes	0,3%	*	*	1,3%	*	*	0,1%	0,3%	*	*
1507 Ålesund	0,4%	*	0,3%	1,5%	*	*	0,1%	*	*	*
3002 Moss	0,4%	*	0,4%	1,1%	*	*	0,4%	*	*	*
3003 Sarpsborg	0,5%	*	*	1,0%	*	*	0,3%	*	*	*
3004 Fredrikstad	0,5%	*	*	0,9%	*	0,1%	0,2%	0,8%	*	*
3005 Drammen	0,4%	*	*	1,0%	*	0,1%	0,2%	0,4%	*	*
3020 Nordre Follo	0,3%	*	0,3%	1,3%	*	0,2%	0,2%	0,2%	*	*
3024 Bærum	0,3%	*	0,3%	0,8%	*	*	0,1%	0,3%	*	*
3025 Asker	0,4%	*	0,4%	0,6%	*	*	0,2%	0,3%	*	*
3029 Lørenskog	0,4%	*	0,4%	1,1%	*	*	0,3%	0,4%	*	*
3030 Lillestrøm	0,5%	*	0,6%	1,2%	*	0,2%	0,2%	0,3%	*	*
3033 Ullensaker	0,6%	*	0,7%	1,5%	*	*	0,2%	*	*	*
3803 Tønsberg	0,6%	*	0,5%	1,7%	*	*	0,2%	0,5%	*	*
3804 Sandefjord	0,5%	*	0,4%	2,6%	*	*	0,2%	*	*	*
3805 Larvik	0,6%	*	0,7%	2,6%	*	*	0,3%	*	*	*
3807 Skien	0,4%	1,7%	0,6%	1,6%	*	0,2%	0,1%	0,4%	*	*
4204 Kristiansand	0,4%	*	0,3%	0,8%	0,2%	0,3%	0,2%	0,3%	*	*
4601 Bergen	0,3%	0,5%	0,3%	0,9%	*	0,1%	0,1%	0,3%	*	*
5001 Trondheim	0,3%	*	0,3%	1,0%	0,1%	0,1%	0,1%	0,3%	*	*
5401 Tromsø	0,2%	*	0,2%	0,6%	*	0,1%	0,1%	0,4%	*	*
5421 Senja	1,7%	*	*	2,3%	*	*	*	*	*	*
5443 Båtsfjord	10,3%	*	*	*	*	*	*	*	*	*
Ukjent	0,7%	0,7%	0,3%	0,7%	*	*	0,2%	0,2%	*	*