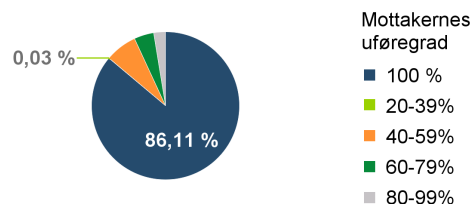


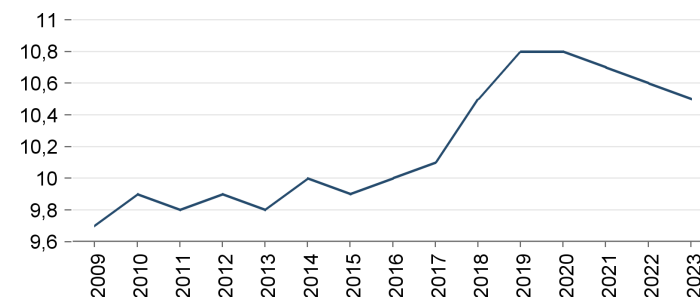
Hovedtall om mottakere av uføretrygd for Øst-Viken

Per 30. september 2023

Mottakere av uføretrygd etter uføregrad. Andel av alle



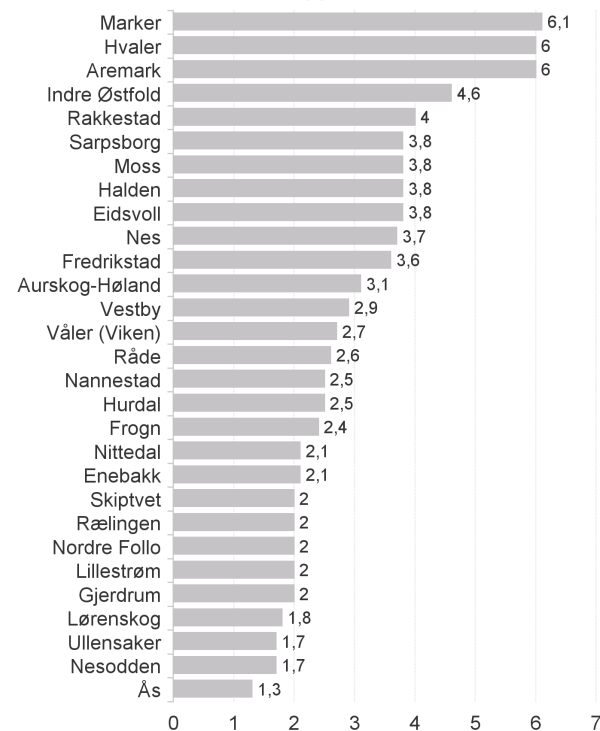
Prosent mottakere av uføretrygd, 18-67 år. Tidsserie



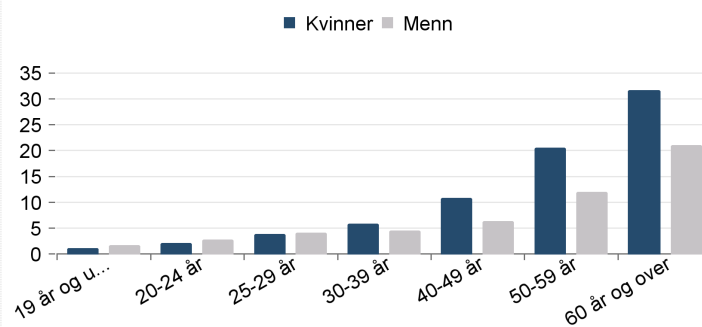
Om statistikken

Statistikken omfatter personer i alderen 18-66 år som mottar uføretrygd den aktuelle måneden. Når vi beregner andel av befolkningen teller vi 11/12 av 18-åringene og 1/12 av 67-åringene. Dette skyldes at en person ikke kan bli uføretrygdet før måneden etter fylte 18 år, og blir alderspensjonist senest måneden etter fylte 67 år. Antall færre enn fire vises som 0 i denne oversikten av hensyn til personvern. Mer om statistikken finner du på nav.no ved å følge lenkene under relatert informasjon på siden 'Uføretrygd'.

Prosent mottakere av uføretrygd under 30 år



Andel mottakere av uføretrygd fordelt på kjønn og alder (18-67 år)



Fakta om mottakerne av uføretrygd

Antall mottakere av uføretrygd var 52 470 personer per 30. september. Det tilsvarer 10,5 prosent av befolkningen mellom 18 og 67 år i Øst-Viken

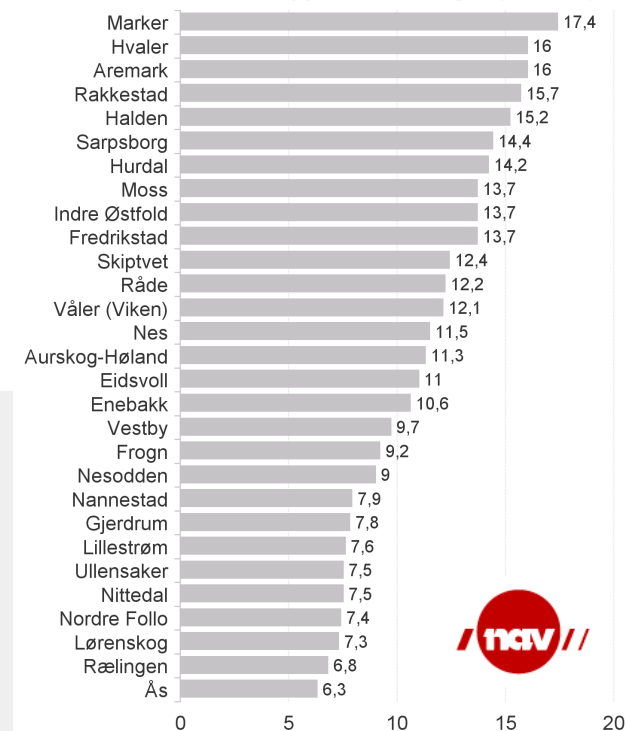
Antall mottakere av uføretrygd har økt med 1 059 sammenlignet med samme periode i fjor. Det er en endring på 2,1%.

I 3. kvartal ble det 863 nye mottakere av uføretrygd, og 847 som ikke lenger mottar uføretrygd

Det var 31 314 uføretrygdede kvinner og 21 156 uføretrygdede menn i Øst-Viken

Det var 3 021 personer under 30 år som mottok uføretrygd. Det betyr at det er 2,8 prosent uføretrygdede under 30 år

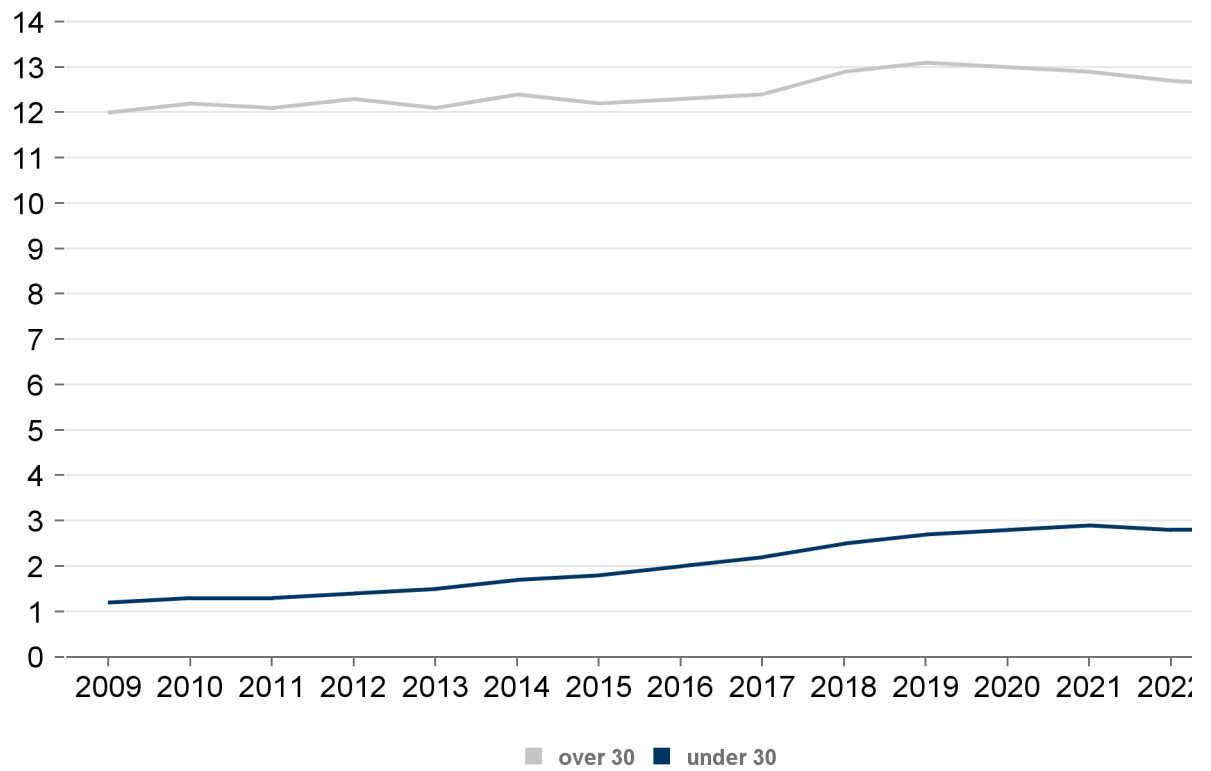
Andel mottakere av uføretrygd av befolkningen (18-67 år)



Hovedtall om mottakere av uføretrygd for Øst-Viken

| Kommune | Antall uføretrygdede | | | Andel av befolkningen mellom 18-67 år | | | Antall uføretrygdede under 30 år | | | Andel uføretrygdede under 30 år | | | Kjønn | | | |
|---------------------|----------------------|---------------|---------------|---------------------------------------|-------------|-------------|----------------------------------|--------------|--------------|---------------------------------|------------|------------|---------------|---------------|---------------|------------|
| | 2023 | 2022 | 2021 | 2023 | 2022 | 2021 | 2 023 | 2022 | 2021 | 2023 | 2022 | 2021 | Kvinner | Andel kvinner | Menn | Andel menn |
| 3001 Halden | 2 993 | 3 011 | 3 023 | 15,2 | 15,3 | 15,5 | 167 | 164 | 170 | 3,8 | 3,7 | 3,8 | 1 761 | 18,41 | 1 232 | 12,2 |
| 3002 Moss | 4 418 | 4 447 | 4 483 | 13,7 | 14 | 14,4 | 254 | 258 | 263 | 3,8 | 3,8 | 4 | 2 614 | 16,46 | 1 804 | 11,1 |
| 3003 Sarpsborg | 5 343 | 5 346 | 5 335 | 14,4 | 14,5 | 14,8 | 314 | 314 | 315 | 3,8 | 3,8 | 3,8 | 3 029 | 16,58 | 2 314 | 12,2 |
| 3004 Fredrikstad | 7 289 | 7 270 | 7 403 | 13,7 | 13,7 | 14,1 | 428 | 440 | 448 | 3,6 | 3,7 | 3,8 | 4 190 | 15,92 | 3 099 | 11,5 |
| 3011 Hvaler | 442 | 454 | 465 | 16 | 16,3 | 16,6 | 26 | 29 | 23 | 6 | 6,6 | 5,1 | 247 | 17,8 | 195 | 14,2 |
| 3012 Aremark | 131 | 133 | 136 | 16 | 16,6 | 16,6 | 10 | 8 | 8 | 6 | 4,9 | 4,4 | 71 | 17,73 | 60 | 14,4 |
| 3013 Marker | 375 | 371 | 393 | 17,4 | 17,3 | 18,4 | 26 | 25 | 23 | 6,1 | 5,8 | 5,4 | 187 | 18,03 | 188 | 16,9 |
| 3014 Indre Østfold | 3 989 | 3 960 | 3 956 | 13,7 | 13,8 | 14 | 277 | 260 | 264 | 4,6 | 4,4 | 4,5 | 2 335 | 16,54 | 1 654 | 11,0 |
| 3015 Skiptvet | 297 | 304 | 309 | 12,4 | 12,7 | 12,9 | 10 | 13 | 16 | 2 | 2,6 | 3,1 | 171 | 14,84 | 126 | 10,1 |
| 3016 Rakkestad | 816 | 847 | 815 | 15,7 | 16,2 | 15,9 | 44 | 44 | 45 | 4 | 3,9 | 4 | 474 | 18,93 | 342 | 12,7 |
| 3017 Råde | 582 | 575 | 582 | 12,2 | 11 | 12,5 | 26 | 27 | 33 | 2,6 | 2,5 | 3,6 | 358 | 15,5 | 224 | 9,1 |
| 3018 Våler (Viken) | 457 | 457 | 447 | 12,1 | 12,3 | 12,2 | 18 | 19 | 20 | 2,7 | 3 | 3 | 287 | 15,68 | 170 | 8,7 |
| 3019 Vestby | 1 150 | 1 120 | 1 092 | 9,7 | 9,7 | 9,7 | 64 | 64 | 62 | 2,9 | 2,9 | 2,9 | 706 | 12,09 | 444 | 7,4 |
| 3020 Nordre Follo | 2 886 | 2 805 | 2 739 | 7,4 | 7,4 | 7,4 | 161 | 156 | 151 | 2 | 2 | 2 | 1 778 | 9,23 | 1 108 | 5,6 |
| 3021 Ås | 899 | 879 | 823 | 6,3 | 6,3 | 6,1 | 52 | 49 | 39 | 1,3 | 1,2 | 1 | 551 | 7,81 | 348 | 4,8 |
| 3022 Frogn | 913 | 906 | 896 | 9,2 | 9,1 | 9,1 | 45 | 39 | 42 | 2,4 | 2,1 | 2,2 | 608 | 12,03 | 305 | 6,2 |
| 3023 Nesodden | 1 122 | 1 087 | 1 090 | 9 | 8,8 | 8,9 | 36 | 40 | 38 | 1,7 | 1,8 | 1,8 | 697 | 10,97 | 425 | 6,9 |
| 3026 Aurskog-Høland | 1 261 | 1 252 | 1 250 | 11,3 | 11,3 | 11,4 | 65 | 70 | 64 | 3,1 | 3,2 | 2,9 | 769 | 14,24 | 492 | 8,6 |
| 3027 Rælingen | 875 | 850 | 837 | 6,8 | 6,8 | 6,9 | 53 | 51 | 49 | 2 | 2 | 2 | 557 | 8,89 | 318 | 4,8 |
| 3028 Enebakk | 770 | 759 | 725 | 10,6 | 10,6 | 10,3 | 29 | 28 | 25 | 2,1 | 2 | 1,9 | 482 | 13,82 | 288 | 7,6 |
| 3029 Lørenskog | 2 277 | 2 182 | 2 079 | 7,3 | 7,2 | 7,3 | 131 | 132 | 128 | 1,8 | 1,9 | 1,9 | 1 354 | 8,94 | 923 | 5,8 |
| 3030 Lillestrøm | 4 656 | 4 491 | 4 421 | 7,6 | 7,7 | 7,8 | 270 | 259 | 261 | 2 | 2 | 2,1 | 2 867 | 9,8 | 1 789 | 5,6 |
| 3031 Nittedal | 1 220 | 1 187 | 1 149 | 7,5 | 7,3 | 7,4 | 68 | 66 | 68 | 2,1 | 2,1 | 2,3 | 745 | 9,27 | 475 | 5,7 |
| 3032 Gjerdrum | 365 | 351 | 347 | 7,8 | 7,7 | 7,9 | 18 | 17 | 17 | 2 | 1,9 | 2 | 232 | 10,4 | 133 | 5,4 |
| 3033 Ullensaker | 2 118 | 2 045 | 2 007 | 7,5 | 7,4 | 7,5 | 111 | 105 | 111 | 1,7 | 1,7 | 1,8 | 1 325 | 9,72 | 793 | 5,4 |
| 3034 Nes | 1 800 | 1 790 | 1 742 | 11,5 | 11,7 | 11,6 | 115 | 102 | 97 | 3,7 | 3,4 | 3,2 | 1 092 | 14,31 | 708 | 8,9 |
| 3035 Eidsvoll | 1 935 | 1 912 | 1 866 | 11 | 11,1 | 11,1 | 139 | 131 | 113 | 3,8 | 3,7 | 3,2 | 1 167 | 13,51 | 768 | 8,5 |
| 3036 Nannestad | 830 | 798 | 760 | 7,9 | 7,9 | 7,8 | 55 | 42 | 41 | 2,5 | 2 | 2 | 502 | 10,2 | 328 | 5,9 |
| 3037 Hurdal | 261 | 254 | 241 | 14,2 | 14,3 | 13,9 | 9 | 11 | 10 | 2,5 | 3,2 | 3,1 | 158 | 17,15 | 103 | 11,3 |
| Øst-Viken | 52 470 | 51 843 | 51 411 | 10,5 | 10,6 | 10,7 | 3 021 | 2 963 | 2 944 | 2,8 | 2,8 | 2,8 | 31 314 | 12,8 | 21 156 | 8,3 |

Prosent mottakere av uføretrygd, 18-67 år. Tidsserie





2 2023