



NAV ØST-VIKEN//PRESSEMELDING

PUBLISERT 28. JULI 2023

Flere helt ledige i Øst-Viken i juli

I juli er det registrert 13 686 arbeidssøkere i Øst-Viken. Disse utgjør 3,4 prosent av arbeidsstyrken. Det er en nedgang fra juni på 0,1 prosentpoeng.

På landsbasis er det registrert 79 293 arbeidssøkere i juli. Dette er en andel på 2,7 prosent av arbeidsstyrken. 54 217 av disse er helt ledige. Arbeidssøkere er summen av helt ledige, delvis ledige og arbeidssøkere på tiltak.

Økning i antall helt ledige

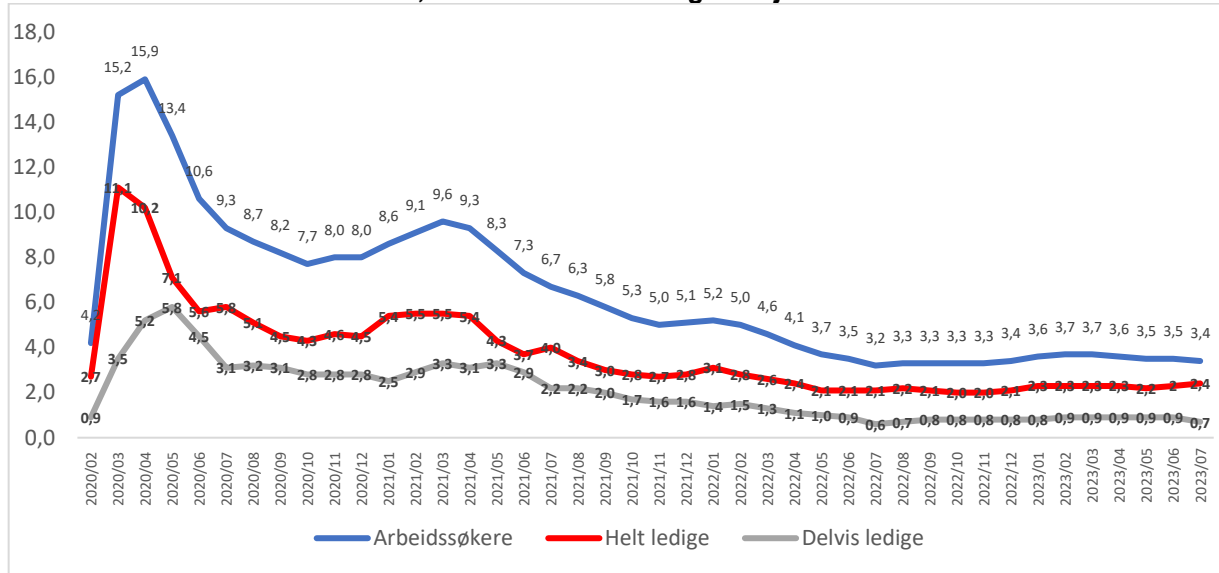
9 693 personer var helt ledige i juli som utgjør en andel på 2,4 prosent av arbeidsstyrken. Det er en liten økning fra juni. Andelen delvis ledige i juli er 0,7 prosent.

- Antall arbeidssøkere har gått litt ned i Øst-Viken i juli, mens antallet helt ledige har økt. Til tross for en relativt krevende periode, med dyrtid, hyppige rentehevinger og mindre optimisme enn vi hadde for et år siden, kan vi si at vi står i en stabil situasjon. Dette er tegn på en fortsatt robust økonomi med et stramt arbeidsmarked, sier Steinar Hansen, direktør i NAV Øst-Viken.

31,3 prosent av de helt ledige er langtidsledige. Det vil si at de har vært ledige i over 26 uker. Andelen er noe lavere i juli enn i juni.

Av alle som er helt ledige, er 25,7 prosent under 30 år. Det utgjør 2 495 personer, som er 131 flere personer enn i juni.

Andel arbeidssøkere i Øst-Viken, fra februar 2020 til og med juli 2023.

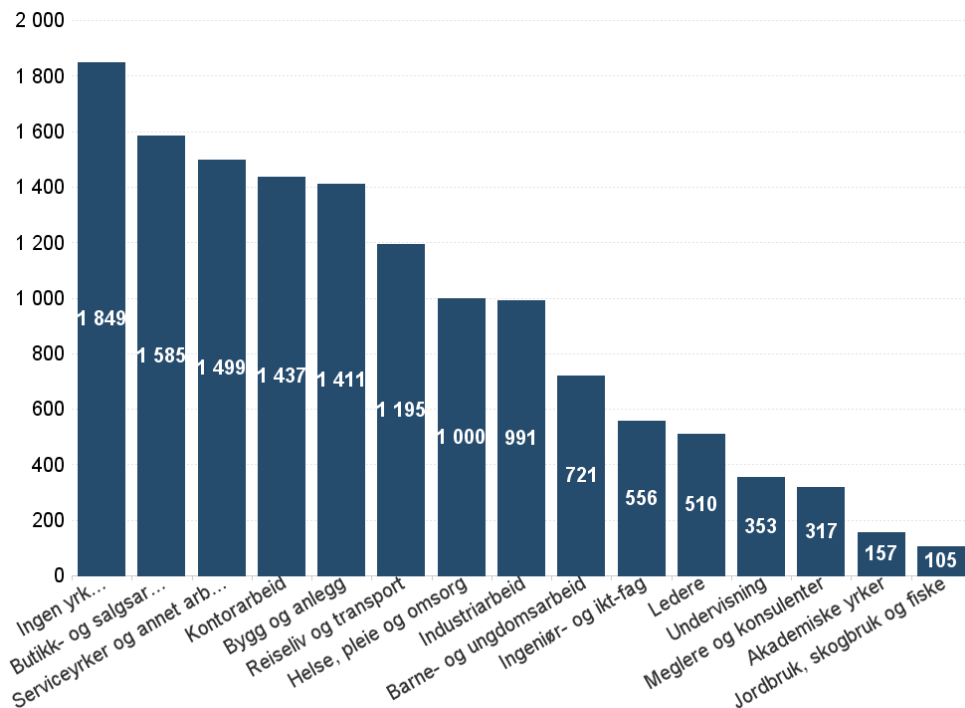


Flest ledige stillinger innen helseyrker

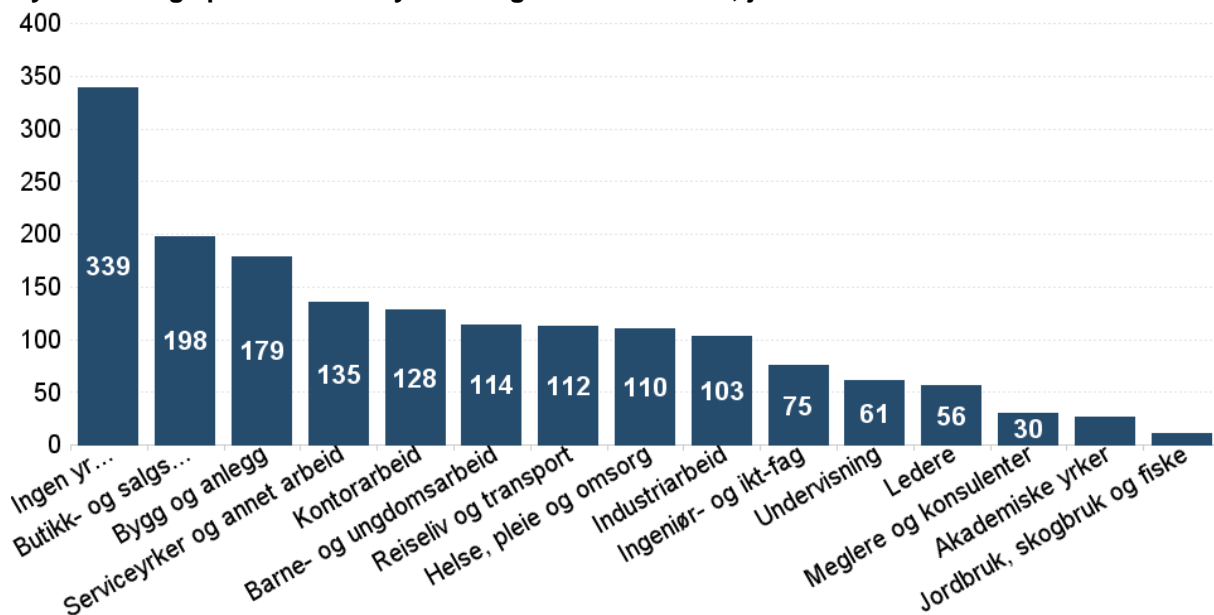
Det var 2 860 nye registrerte ledige stillinger i juli. Det er 70 færre enn på samme tid i fjor.

Det er flest arbeidssøkere innen butikk- og salgsarbeid, samt serviceyrker. Flest nye ledige personer i juli kommer fra butikk- og salgsarbeid og bygg og anlegg.

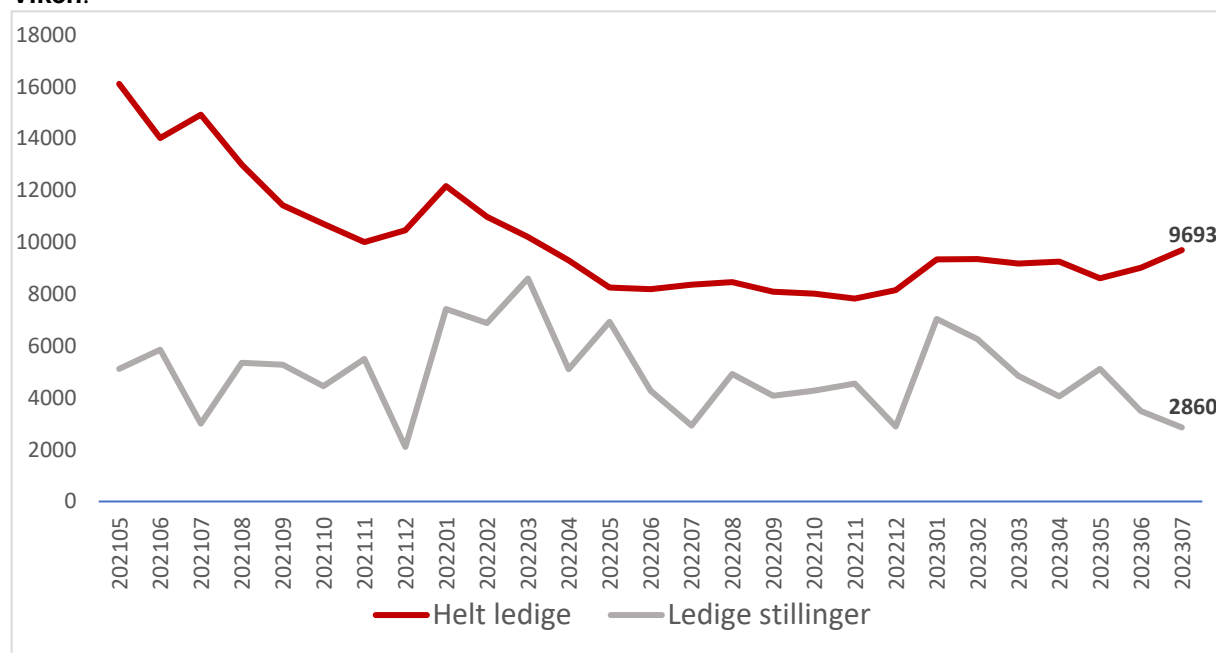
Totalt antall arbeidssøkere etter yrkesbakgrunn i Øst-Viken, juli 2023.



Nye helt ledige personer etter yrkesbakgrunn i Øst-Viken, juli 2023.



Antall helt ledige personer og nye ledige stillinger, per måned fra mai 2021 til juli 2023, i Øst-Viken.



Ledige stillinger registreres ved NAV-kontor, NAVs servicesenter i Mo i Rana og på nav.no. Vi tar forbehold om at det finnes ledige stillinger som ikke har blitt registrert hos NAV, og antallet ledige stillinger må derfor antas å være noe høyere enn det grafen viser.

Størst andel helt ledige i Sarpsborg

Sarpsborg har den største andelen helt ledige personer, med 3,2 prosent av arbeidsstyrken. Det utgjør 914 personer, og er en økning på 84 personer fra forrige måned. Nest høyest er ledigheten i Ullensaker og Fredrikstad med henholdsvis 3,1 og 3,0 prosent

Lavest andel helt ledige er det i Hvaler og Skiptvet med 1,3 prosent helt ledige som andel av arbeidsstyrken. Deretter følger Nittedal, Vestby og Aremark med 1,6 prosent helt ledige.

Kommuneoversikt, Øst-Viken, juli 2023

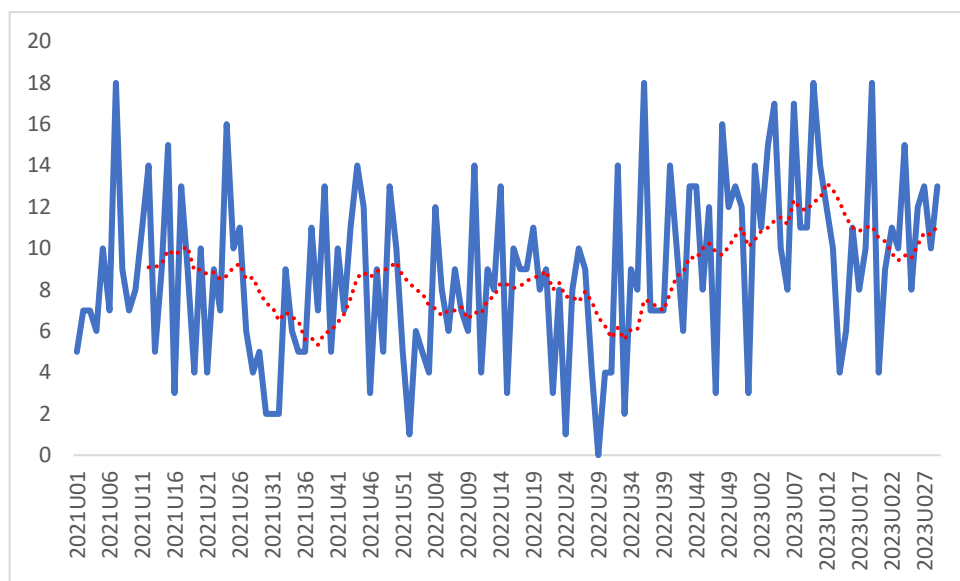
	Arbeidssøkere	Helt ledige	Endring helt ledige fra samme måned i fjor	Helt ledige som andel av arbeidsstyrken	Andel arbeidssøkere	Andel under 30 år	Andel langtidsledige av alle ledige	Antall langtidsledige	Delvis ledige	Ledige jobber	Antall kvinner	Antall menn
3001 Halden	593	395	***	2,7	4,1	28,9	36,7	145	134	88	174	221
3002 Moss	918	616	15	2,5	3,7	29,2	34,6	213	202	223	248	368
3003 Sarpsborg	1 329	914	98	3,2	4,7	32,6	36	329	255	279	438	476
3004 Fredrikstad	1 775	1 236	126	3	4,3	26,5	32,4	400	361	236	601	635
3011 Hvaler	49	29	***	1,3	2,2	20,7	***	0	12	4	17	12
3012 Aremark	16	11	***	1,6	2,4	0,0	54,5	6	***	2	5	6
3013 Marker	42	31	***	1,8	2,5	19,4	41,9	13	9	5	8	23
3014 Indre Østfold	785	548	38	2,4	3,4	27,0	30,3	166	180	208	248	300
3015 Skiptvet	40	25	***	1,3	2	20,0	32	8	11	3	16	9
3016 Rakkestad	132	75	-11	1,7	3,1	34,7	32	24	30	13	34	41
3017 Råde	118	89	21	2,3	3	24,7	31,5	28	19	18	34	55
3018 Våler (Viken)	79	54	***	1,7	2,6	9,3	33,3	18	18	9	32	22
3019 Vestby	248	160	28	1,6	2,5	22,5	23,1	37	65	97	79	81
3020 Nordre Follo	954	686	81	2,1	2,9	20,1	30,6	210	179	220	309	377
3021 Ås	360	273	61	2,4	3,2	26,4	31,1	85	58	68	123	150
3022 Frogn	252	164	51	2	3	19,5	30,5	50	50	44	77	87
3023 Nesodden	317	231	44	2,2	3	21,2	27,3	63	59	47	93	138
3026 Aurskog-Høland	290	194	43	2,1	3,2	24,2	34	66	61	50	96	98
3027 Rælingen	336	251	75	2,4	3,2	25,1	24,3	61	56	15	93	158
3028 Enebakk	200	162	44	2,7	3,4	22,8	29	47	24	13	75	87
3029 Lørenskog	862	645	59	2,6	3,5	27,0	36,6	236	160	207	307	338
3030 Lillestrøm	1 593	1 152	186	2,3	3,2	24,0	26,4	304	314	348	496	656
3031 Nittedal	296	213	14	1,6	2,2	19,2	32,9	70	58	43	98	115
3032 Gjerdrum	101	74	22	1,9	2,6	23,0	27	20	16	24	37	37
3033 Ullensaker	952	711	165	3,1	4,2	24,1	32,6	232	155	463	350	361
3034 Nes	352	258	72	2	2,8	23,3	26,4	68	71	46	131	127
3035 Eidsvoll	425	301	54	2,2	3	26,6	26,9	81	76	45	127	174
3036 Nannestad	234	171	27	2	2,7	32,2	21,6	37	32	31	79	92
3037 Hurdal	38	24	5	1,7	2,6	33,3	41,7	10	10	11	9	15
Øst-Viken	13 686	9 693	1 329	2,4	3,4	25,74	31,3	3 030	2 677	2 860	4 434	5 259

Langt flere konkurser enn på samme tid i fjor

Det er flere ulike forhold som påvirker ledigheten, blant annet utviklingen i antall konkurser.

Det er åpnet 48 konkurser i Øst-Viken så langt i juli, som er på omtrent samme nivå som måneden før, men omtrent det dobbelte av juli i fjor. Likevel har tendensen med økning i konkurser fra sommeren 2022 flatet ut. Samtidig ser vi også at antall konkurser er på nivå med siste året før koronapandemien, altså 2019. Myndighetens økonomiske virkemidler under denne perioden kan ha bidratt til et noe kunstig lavt antall konkurser.

Antall åpnete konkurser, Øst-Viken, uke 1 2021 – uke 29 2023.



Kilde: SSB, Tabell 12972. Stiplet linje viser 12 ukers glidende gjennomsnitt.

For mer informasjon, kontakt kommunikasjonsrådgiver Anne Nøstdal Glemme
e-post: anne.nostdal.glemme@nav.no, telefon 901 62 826 eller
kommunikasjonsrådgiver Ole Kristian Grønneng, e-post:
ole.kristian.gronneng@nav.no, telefon 944 97 901.