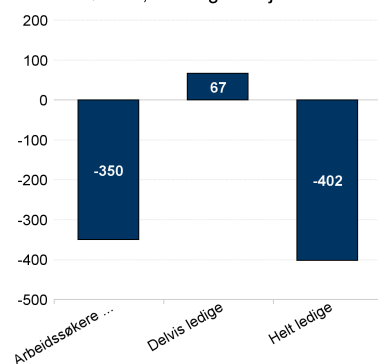


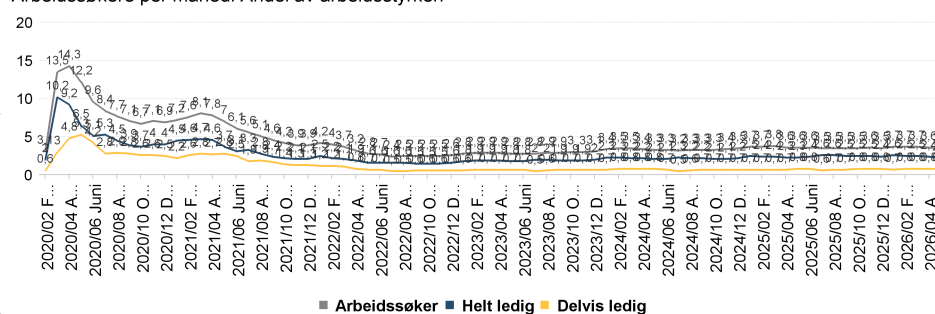
Hovedtall om arbeidsmarkedet

Mai 2026 // Akershus

Arbeidssøkere, endring fra i fjor. Antall



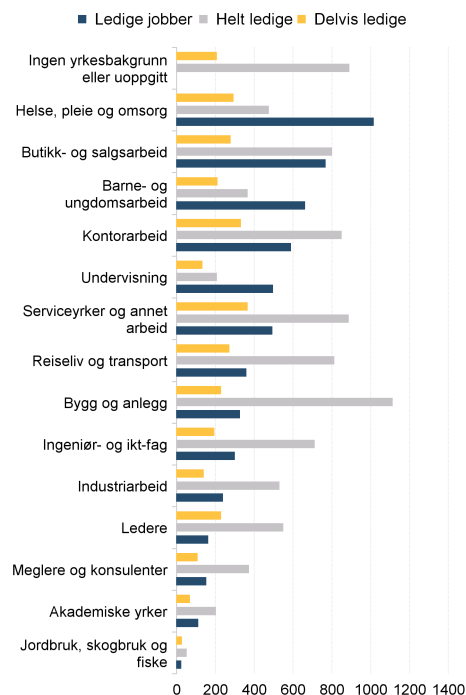
Arbeidssøkere per måned. Andel av arbeidsstyrken



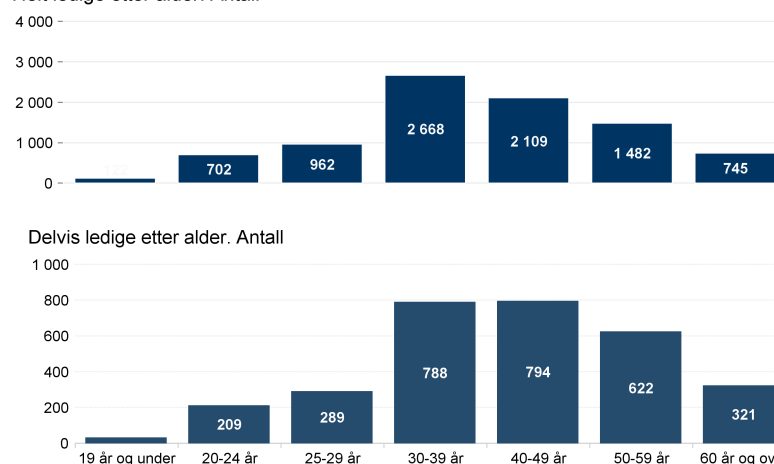
Om statistikken

Informasjonsarket viser status og utvikling for arbeidssøkerne i mai 2026. Antall personer færre enn 4 vises ikke i denne oversikten av hensyn til personvern. Det er dessuten brudd i statistikk over antall arbeidsledige fra og med november 2018 pga ny registreringsmetode. Mer om statistikken finner du på nav.no ved å følge lenkene under relatert informasjon på siden 'Hovedtall om arbeidsmarkedet'.

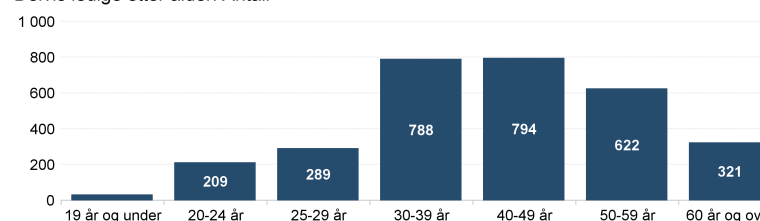
Helt og delvis ledige personer og helt ledige jobber. Antall



Helt ledige etter alder. Antall



Delvis ledige etter alder. Antall



Fakta om arbeidsledigheten, arbeidssøkere og helt ledige

Antall helt ledige personer var 8 790 i mai, mens antallet arbeidssøkere var 13 506. Antallet delvis ledige personer var 3 053. Arbeidssøkerne er summen helt ledige, delvis ledige og arbeidssøkere som deltar på tiltak.

I mai var helt ledige som andel av arbeidsstyrken 2,2 prosent.

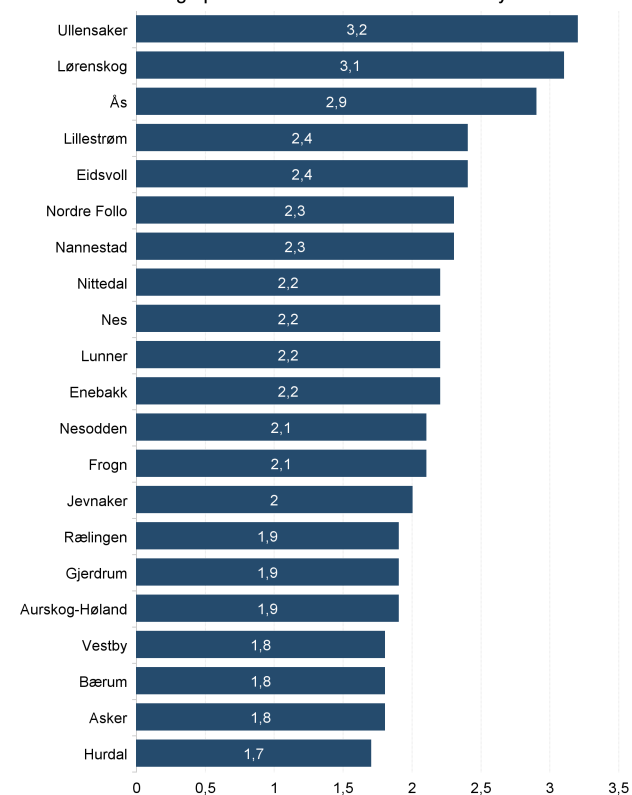
Det var 3 643 ledige kvinner og 5 147 ledige menn. Antallet helt ledige under 30 år var 1 786.

I mai var andel langtidsledige av alle ledige 38,8 prosent.

Det var til sammen 5 669 nye ledige stillinger.

// NAV Akershus

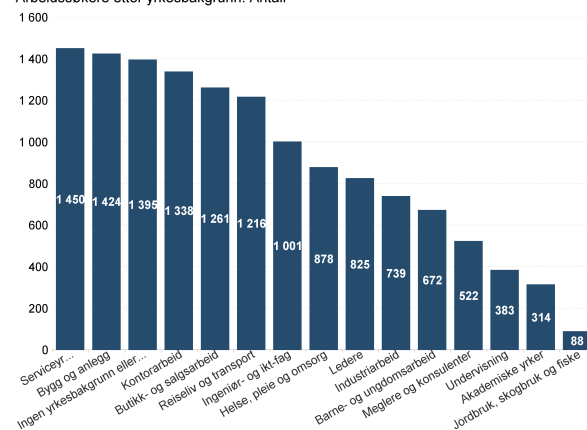
Helt ledige per kommune. Andel av arbeidsstyrken



Hovedtall om arbeidsmarkedet for Akershus

	Arbeidssøkere		Helt ledige som andel av arbeidsstyrken		Andel arbeidssøkere		Andel langtidsledige av alle ledige		Antall langtidsledige		Helt ledige under 30 år		Delvis ledige		Ledige jobber		Antall kvinner		Antall menn	
		Helt ledige																		
3201 Bærum	1 927	1 288	1,8	2,8	34,7	447	220	445	1 303	531	757									
3203 Asker	1 551	972	1,8	2,9	38,8	377	145	371	579	401	571									
3205 Lillestrøm	1 885	1 228	2,4	3,6	37,6	462	311	420	811	455	773									
3207 Nordre Follo	1 244	797	2,3	3,7	42,3	337	164	267	541	337	460									
3209 Ullensaker	1 174	784	3,2	4,8	41,3	324	136	244	780	358	426									
3212 Nesodden	399	230	2,1	3,7	40,4	93	43	111	68	92	138									
3214 Frogn	300	177	2,1	3,5	28,2	50	37	82	83	65	112									
3216 Vestby	305	181	1,8	3	28,7	52	42	79	194	80	101									
3218 Ås	513	352	2,9	4,2	45,2	159	78	100	211	163	189									
3220 Enebakk	190	133	2,2	3,1	30,8	41	38	41	47	73	60									
3222 Lørenskog	1 236	843	3,1	4,5	43,5	367	208	254	392	384	459									
3224 Rælingen	343	212	1,9	3	46,7	99	48	83	61	78	134									
3226 Aurskog-Høland	289	172	1,9	3,2	43	74	43	73	59	66	106									
3228 Nes	412	279	2,2	3,2	30,5	85	64	96	81	113	166									
3230 Gjerdrum	114	75	1,9	2,8	32	24	15	22	68	30	45									
3232 Nittedal	421	309	2,2	3	45,6	141	54	81	153	114	195									
3234 Lunner	169	107	2,2	3,4	25,2	27	21	37	23	40	67									
3236 Jevnaker	122	70	2	3,4	45,7	32	17	37	31	35	35									
3238 Nannestad	342	207	2,3	3,8	38,2	79	34	80	63	78	129									
3240 Eidsvoll	522	349	2,4	3,6	37,2	130	64	117	96	140	209									
3242 Hurdal	48	25	1,7	3,2	44	11	4	13	25	10	15									
Akershus	13 506	8 790	2,2	3,4	38,8	3 411	1 786	3 053	5 669	3 643	5 147									

Arbeidssøkere etter yrkesbakgrunn. Antall



Nye ledige personer etter yrkesbakgrunn. Antall

