

Nye ledighetstall – store forskjeller mellom Østfoldkommunene

4,7 prosent av arbeidsstyrken i Østfold er registrert som arbeidssøkere. En tredjedel av de helt ledige har vært arbeidsledig i 26 uker eller mer. 3 av 10 helt ledige er under 30 år. Flest arbeidssøkere er det i Sarpsborg, der tallene viser 5,5 prosent.

Antallet arbeidssøkere øker i Østfold. Samtidig er arbeidsledigheten fortsatt på et lavt nivå sammenlignet med årene før pandemien.

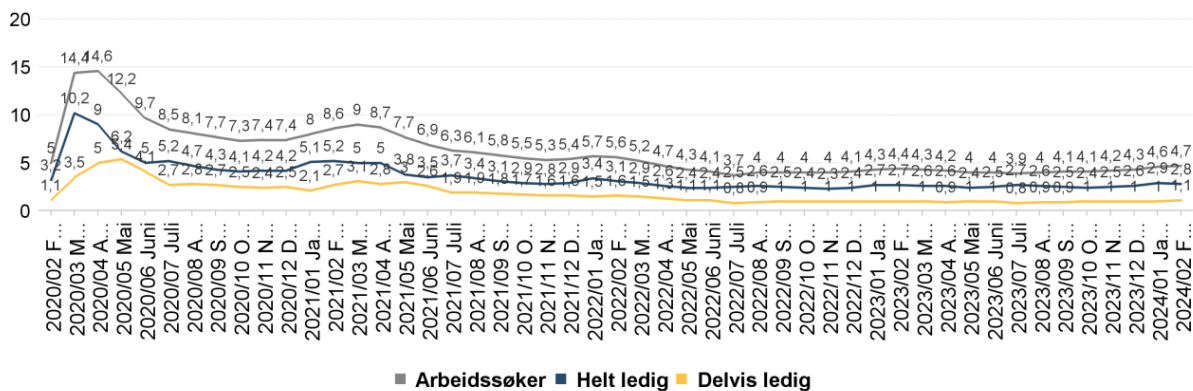
Se kommuneoversikten lengre ned i pressemeldingen.

– Arbeidsmarkedet endrer seg raskt. I krevende tider som nå er det viktig at vi har et tett samarbeid med arbeidsgivere for å holde flere i jobb, og bidra til at de som er uten jobb i dag, gis mulighet til å jobbe. Dette gjelder blant annet unge, flyktninger fra Ukraina og innbyggere som trenger litt ekstra hjelp for å komme seg i varig arbeid, sier Lise Westly, direktør i NAV Øst-Viken.

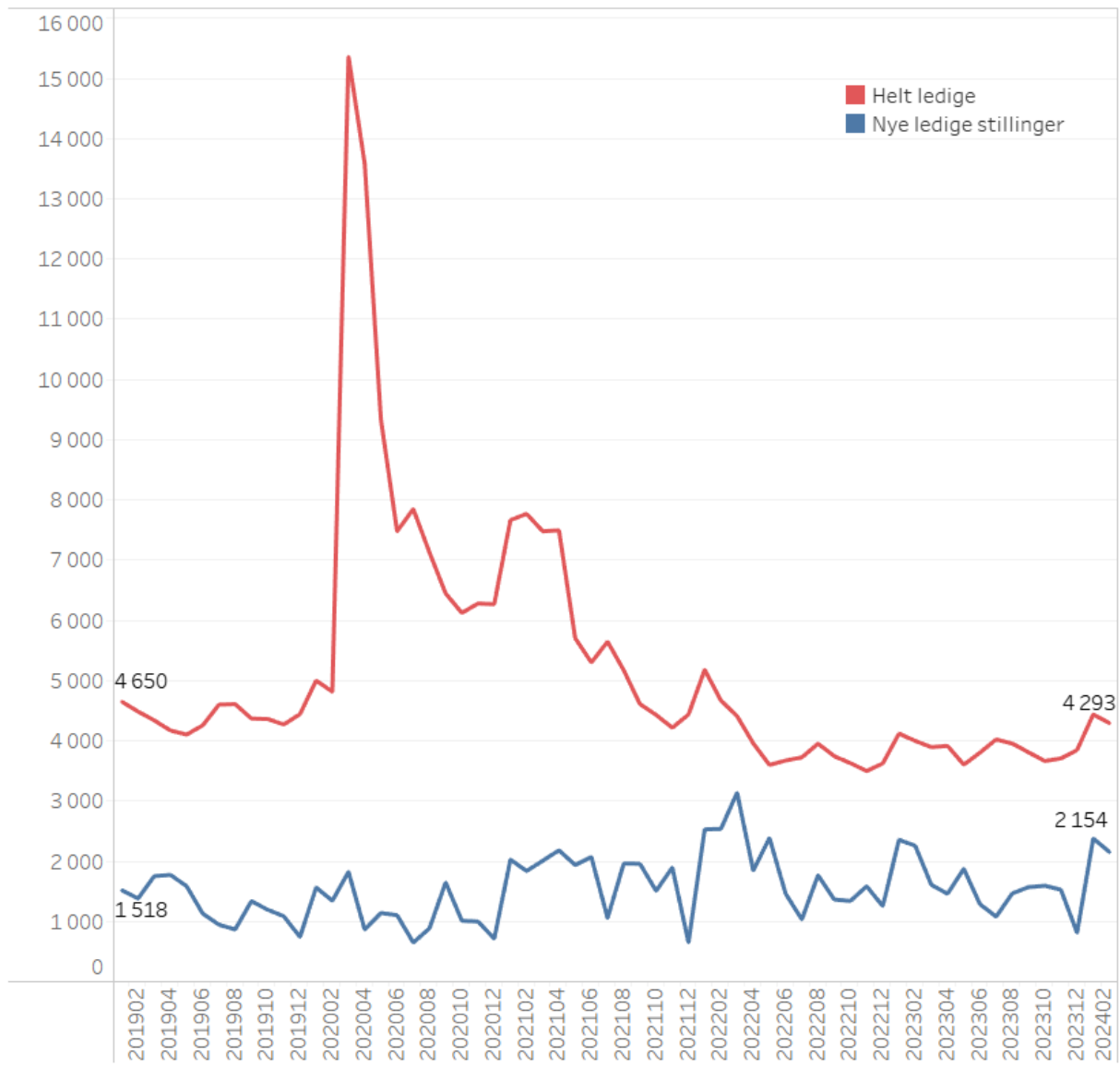
NØKKELTALL FOR ØSTFOLD:

- 2,8% av arbeidsstyrken er helt ledige, 1,1% er delvis ledige
 - 31,1% er langtidsledige (over 26 uker)
 - 27,8% av de helt ledige er mellom 18 og 30 år
-

Andel arbeidssøkere i Østfold, fra februar 2020 til og med februar 2024

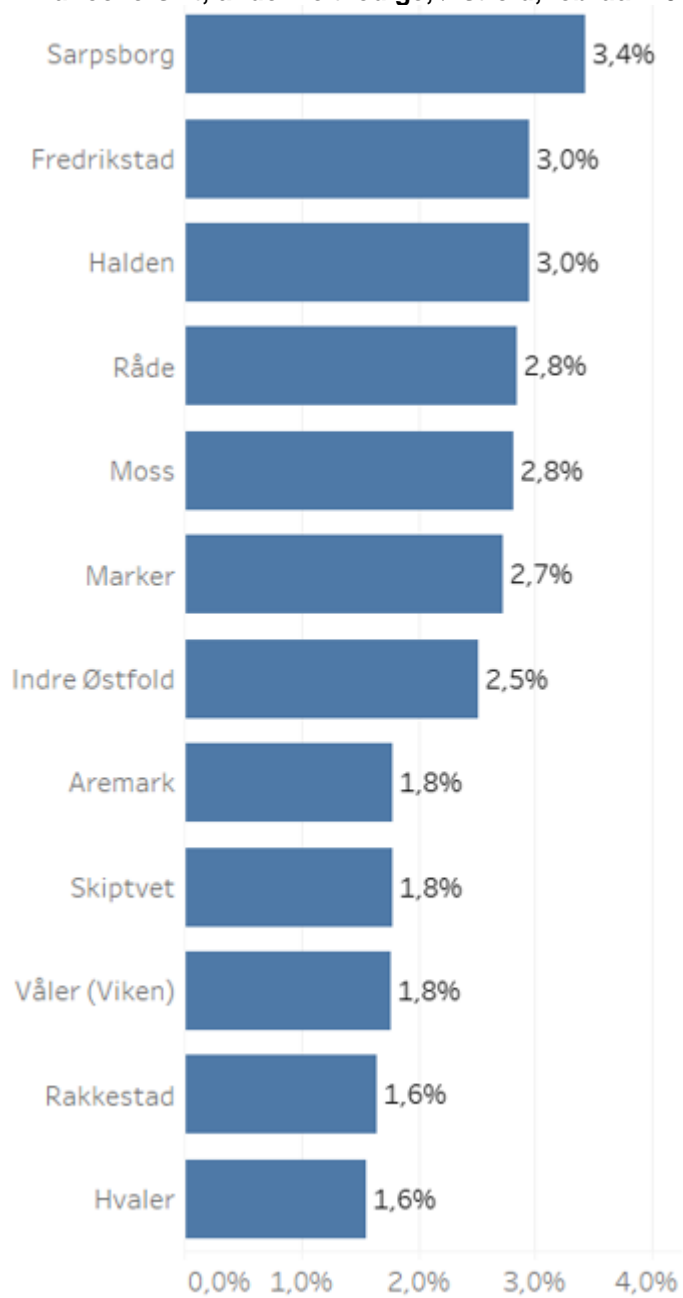


Antall helt ledige personer og nye ledige stillinger, per måned fra januar 2019 til februar 2024, i Østfold



Ledige stillinger registreres ved NAV-kontor, NAVs servicesenter i Mo i Rana og på nav.no. Vi tar forbehold om at det finnes ledige stillinger som ikke har blitt registrert hos NAV, og antallet ledige stillinger må derfor antas å være noe høyere enn det grafen viser.

Kommuneoversikt, andel helt ledige, Østfold, februar 2024



Kommuneoversikt, Østfold, februar 2024

	Arbeidssøkere	Helt ledige	Endring helt ledige fra samme måned i fjor	Helt ledige som andel av arbeidsstyrken	Andel arbeidssøkere	Andel under 30 år	Andel langtidslidende av alle ledige	Antall langtidslidende	Delvis ledige	Ledige jobber	Antall kvinner	Antall menn
3101 Halden	698	433	29	3	4,8	27,3	36	156	159	245	173	260
3103 Moss	1 144	718	76	2,8	4,5	32,5	31,8	228	268	581	249	469
3105 Sarpsborg	1 572	977	74	3,4	5,5	32,1	34	332	329	463	378	599
3107 Fredrikstad	2 119	1 218	63	3	5,1	24,3	30,2	368	504	424	482	736
3110 Hvaler	59	34	6	1,6	2,7	17,6	26,5	9	14	83	18	16
3112 Råde	168	112	24	2,8	4,3	19,6	26,8	30	39	45	45	67
3114 Våler (Viken)	99	56	***	1,8	3,1	16,1	19,6	11	34	21	19	37
3116 Skiptvet	55	35	***	1,8	2,8	42,9	22,9	8	11	2	16	19
3118 Indre Østfold	950	582	37	2,5	4,1	26,1	27,3	159	242	265	224	358
3120 Rakkestad	144	70	-30	1,6	3,4	28,6	24,3	17	39	17	20	50
3122 Marker	69	46	14	2,7	4,1	10,9	26,1	12	19	9	15	31
3124 Aremark	24	12	***	1,8	3,6	0,0	50	6	6	8	5	7
Østfold	7 101	4 293	1 747	2,8	4,7	27,77	31,1	1 336	1 664	2 163	1 644	2 649

For mer informasjon, kontakt: kommunikasjonsrådgiver Ole Kristian Grønneng, e-post: ole.kristian.gronneng@nav.no, telefon 944 97 901