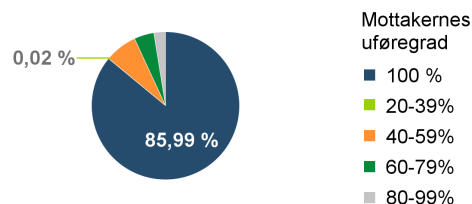


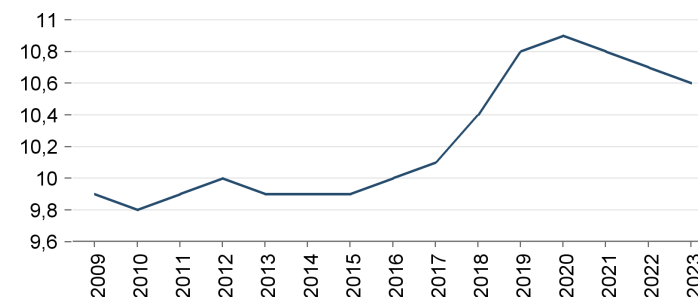
Hovedtall om mottakere av uføretrygd for Øst-Viken

Per 31.mars 2023

Mottakere av uføretrygd etter uføregrad. Andel av alle



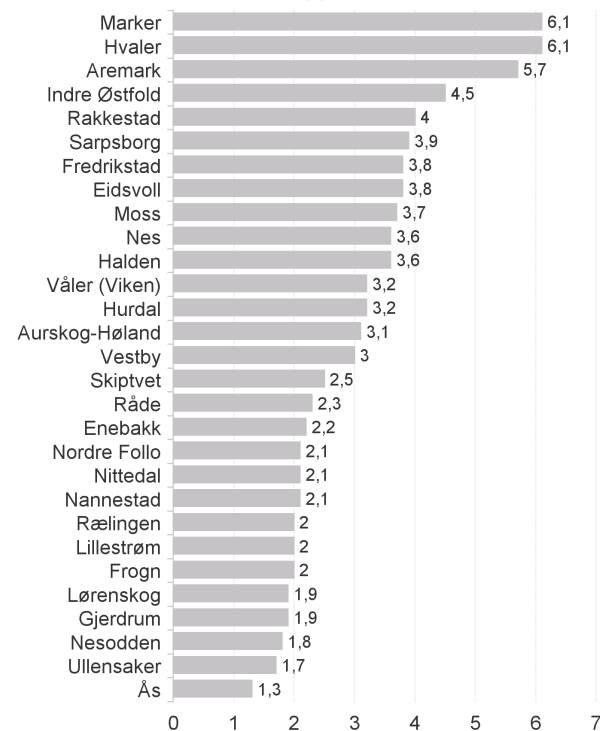
Prosent mottakere av uføretrygd, 18-67 år. Tidsserie



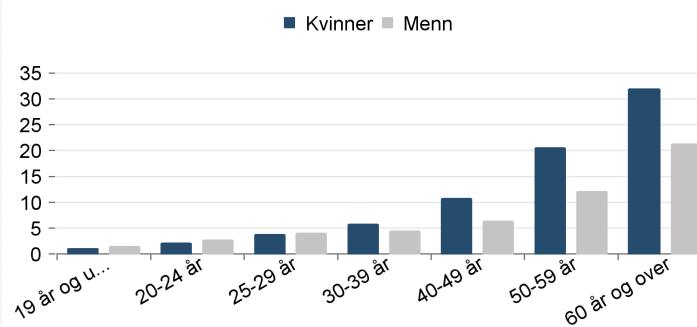
Om statistikken

Statistikken omfatter personer i alderen 18-66 år som mottar uføretrygd den aktuelle måneden. Når vi beregner andel av befolkningen teller vi 11/12 av 18-åringene og 1/12 av 67-åringene. Dette skyldes at en person ikke kan bli uføretrygdet før måneden etter fylte 18 år, og blir alderspensjonist senest måneden etter fylte 67 år. Antall færre enn fire vises som 0 i denne oversikten av hensyn til personvern. Mer om statistikken finner du på nav.no ved å følge lenkene under relatert informasjon på siden 'Uføretrygd'.

Prosent mottakere av uføretrygd under 30 år



Andel mottakere av uføretrygd fordelt på kjønn og alder (18-67 år)



Fakta om mottakerne av uføretrygd

Antall mottakere av uføretrygd var 52 435 personer per 31.mars. Det tilsvarer 10,6 prosent av befolkningen mellom 18 og 67 år i Øst-Viken

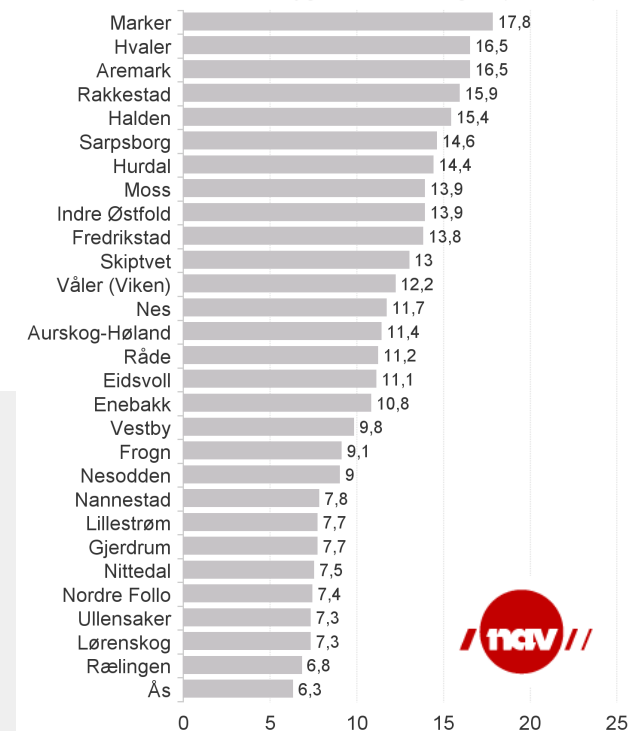
Antall mottakere av uføretrygd har økt med 1 130 sammenlignet med samme periode i fjor. Det er en endring på 2,2%.

I 1. kvartal ble det 1 018 nye mottakere av uføretrygd, og 768 som ikke lenger mottar uføretrygd

Det var 31 198 uføretrygdde kvinner og 21 237 uføretrygdde menn i Øst-Viken

Det var 3 017 personer under 30 år som mottok uføretrygd. Det betyr at det er 2,8 prosent uføretrygdde under 30 år

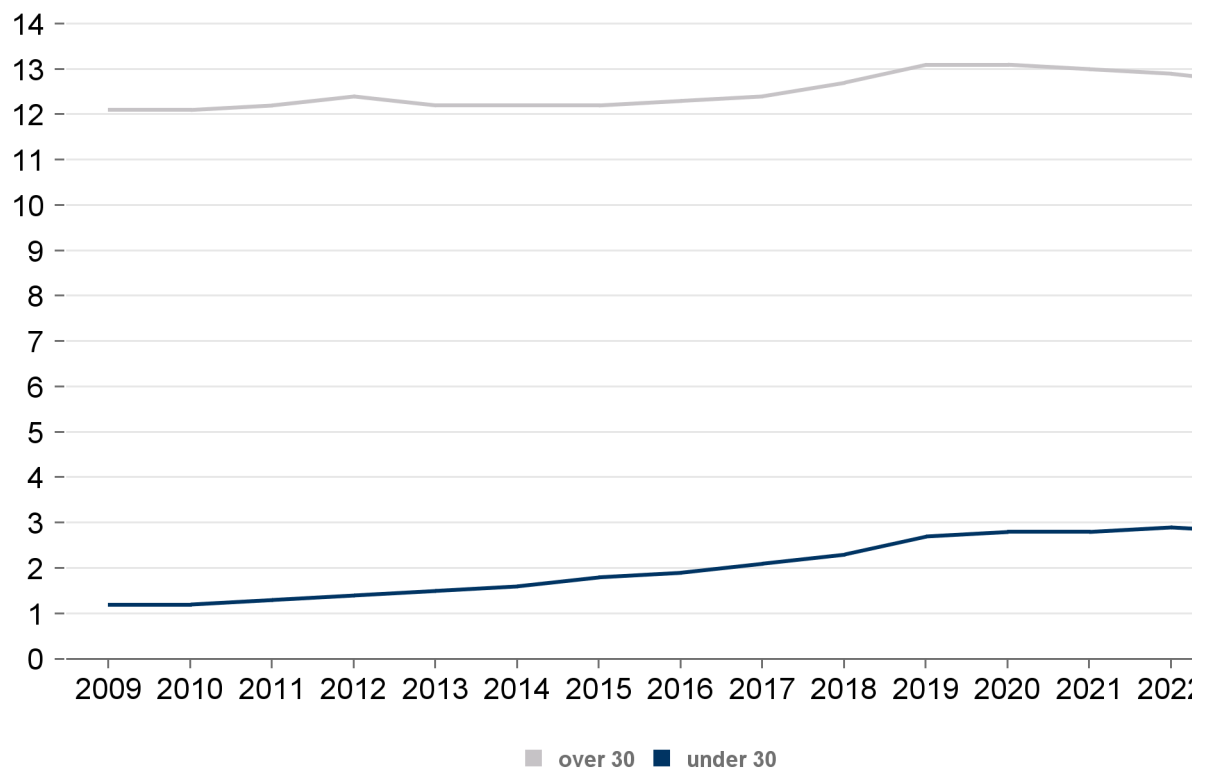
Andel mottakere av uføretrygd av befolkningen (18-67 år)



Hovedtall om mottakere av uføretrygd for Øst-Viken

Kommune	Antall uføretrygdede			Andel av befolkningen mellom 18-67 år			Antall uføretrygdede under 30 år			Andel uføretrygdede under 30 år			Kjønn			
	2023	2022	2021	2023	2022	2021	2 023	2022	2021	2023	2022	2021	Kvinner	Andel kvinner	Menn	Andel menn
3001 Halden	3 030	3 004	3 079	15,4	15,4	15,8	159	174	171	3,6	4	3,8	1 766	18,5	1 264	12,5
3002 Moss	4 447	4 468	4 495	13,9	14,2	14,5	253	263	254	3,7	4	3,8	2 632	16,7	1 815	11,2
3003 Sarpsborg	5 385	5 349	5 380	14,6	14,7	15	322	316	312	3,9	3,8	3,8	3 044	16,71	2 341	12,5
3004 Fredrikstad	7 310	7 376	7 400	13,8	14	14,2	443	461	448	3,8	3,9	3,7	4 200	16,03	3 110	11,6
3011 Hvaler	457	469	469	16,5	16,9	16,8	27	26	19	6,1	5,8	4,2	253	18,32	204	14,7
3012 Aremark	135	137	133	16,5	17,1	16,3	10	6	8	5,7	3,8	4,6	73	18,05	62	15,0
3013 Marker	384	380	396	17,8	18	18,5	26	25	26	6,1	5,8	6	194	18,72	190	17,0
3014 Indre Østfold	4 018	3 980	3 935	13,9	14	14	273	269	248	4,5	4,5	4,2	2 343	16,68	1 675	11,2
3015 Skiptvet	309	313	323	13	13,2	13,6	12	15	21	2,5	2,9	4,1	184	15,93	125	10,2
3016 Rakkestad	835	829	812	15,9	16	16,1	46	45	47	4	4	4,2	481	19,1	354	13,0
3017 Råde	575	574	580	11,2	12,4	12,6	25	31	32	2,3	3,4	3,5	348	13,81	227	8,7
3018 Våler (Viken)	459	461	440	12,2	12,5	11,9	21	19	20	3,2	2,9	2,8	288	15,83	171	8,8
3019 Vestby	1 145	1 113	1 055	9,8	9,8	9,4	65	64	61	3	3	2,8	707	12,28	438	7,4
3020 Nordre Follo	2 852	2 793	2 725	7,4	7,4	7,4	162	155	144	2,1	2	1,9	1 733	9,14	1 119	5,8
3021 Ås	891	860	858	6,3	6,3	6,4	54	41	42	1,3	1	1,1	554	7,91	337	4,7
3022 Frogn	905	911	906	9,1	9,2	9,2	38	43	46	2	2,3	2,4	602	11,97	303	6,2
3023 Nesodden	1 123	1 085	1 106	9	8,9	9	40	40	39	1,8	1,9	1,8	687	10,88	436	7,1
3026 Aurskog-Høland	1 269	1 255	1 229	11,4	11,4	11,3	66	62	62	3,1	2,9	2,8	781	14,53	488	8,5
3027 Rælingen	869	845	850	6,8	6,9	7,1	53	50	47	2	2	1,9	550	8,9	319	4,9
3028 Enebakk	782	748	722	10,8	10,6	10,4	31	27	29	2,2	2	2,2	481	13,83	301	7,9
3029 Lørenskog	2 237	2 120	2 049	7,3	7,2	7,4	134	122	129	1,9	1,8	2	1 325	8,9	912	5,9
3030 Lillestrøm	4 596	4 485	4 354	7,7	7,8	7,8	264	259	252	2	2	2	2 828	9,83	1 768	5,7
3031 Nittedal	1 215	1 174	1 128	7,5	7,5	7,3	64	63	68	2,1	2,1	2,3	744	9,37	471	5,8
3032 Gjerdrum	359	355	357	7,7	7,9	8,1	17	17	18	1,9	2	2,1	227	10,29	132	5,4
3033 Ullensaker	2 045	2 051	1 966	7,3	7,5	7,5	109	111	105	1,7	1,8	1,7	1 269	9,41	776	5,3
3034 Nes	1 810	1 773	1 700	11,7	11,6	11,4	109	97	89	3,6	3,2	2,9	1 102	14,53	708	9,0
3035 Eidsvoll	1 932	1 898	1 859	11,1	11,1	11,2	137	127	111	3,8	3,6	3,2	1 171	13,68	761	8,5
3036 Nannestad	804	779	764	7,8	7,8	7,9	46	39	36	2,1	1,8	1,7	480	9,95	324	6,0
3037 Hurdal	257	250	235	14,4	14,2	13,6	11	10	9	3,2	3	2,6	151	17,01	106	11,7
Øst-Viken	52 435	51 835	51 305	10,6	10,7	10,8	3 017	2 977	2 893	2,8	2,9	2,9	31 198	12,9	21 237	8,4

Prosent mottakere av uføretrygd, 18-67 år. Tidsserie



2 2023