

Ferske ledighetstall for Akershus

3,6 prosent av arbeidsstyrken i Akershus er registrert som arbeidssøkere. Flest arbeidssøkere er det i Ullensaker med 5,1 prosent. 1 av 4 helt ledige er under 30 år, og om lag samme andel arbeidssøkere har vært ledige et halvt år eller mer.

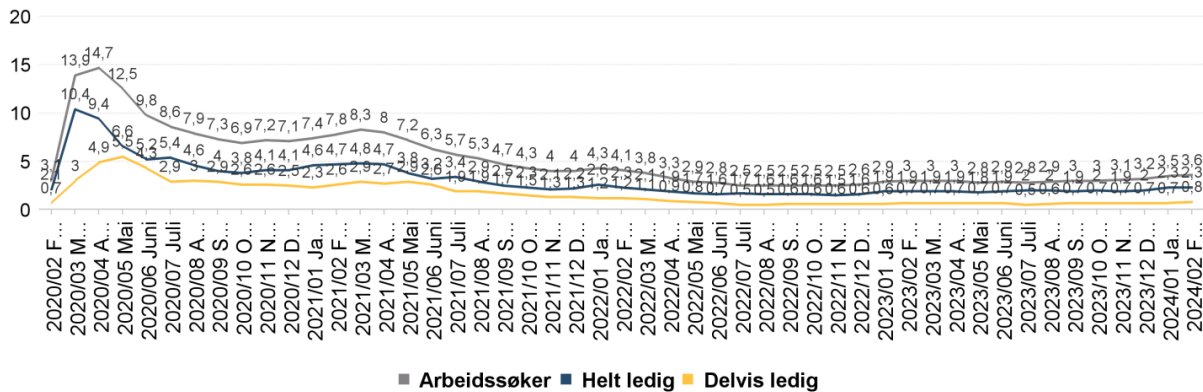
Se kommuneoversikten lengre ned i pressemeldingen.

– Ledighetstallene er generelt lave i et arbeidsmarked som endrer seg raskt. I krevende tider som nå er det viktig at vi har et tett samarbeid med arbeidsgivere for å holde flere i jobb, og bidra til at de som er uten jobb i dag, gis mulighet til å jobbe. Dette gjelder blant annet unge, flyktninger fra Ukraina og innbyggere som trenger litt ekstra hjelp for å komme seg i varig arbeid, sier Lise Westly, direktør i NAV Øst-Viken.

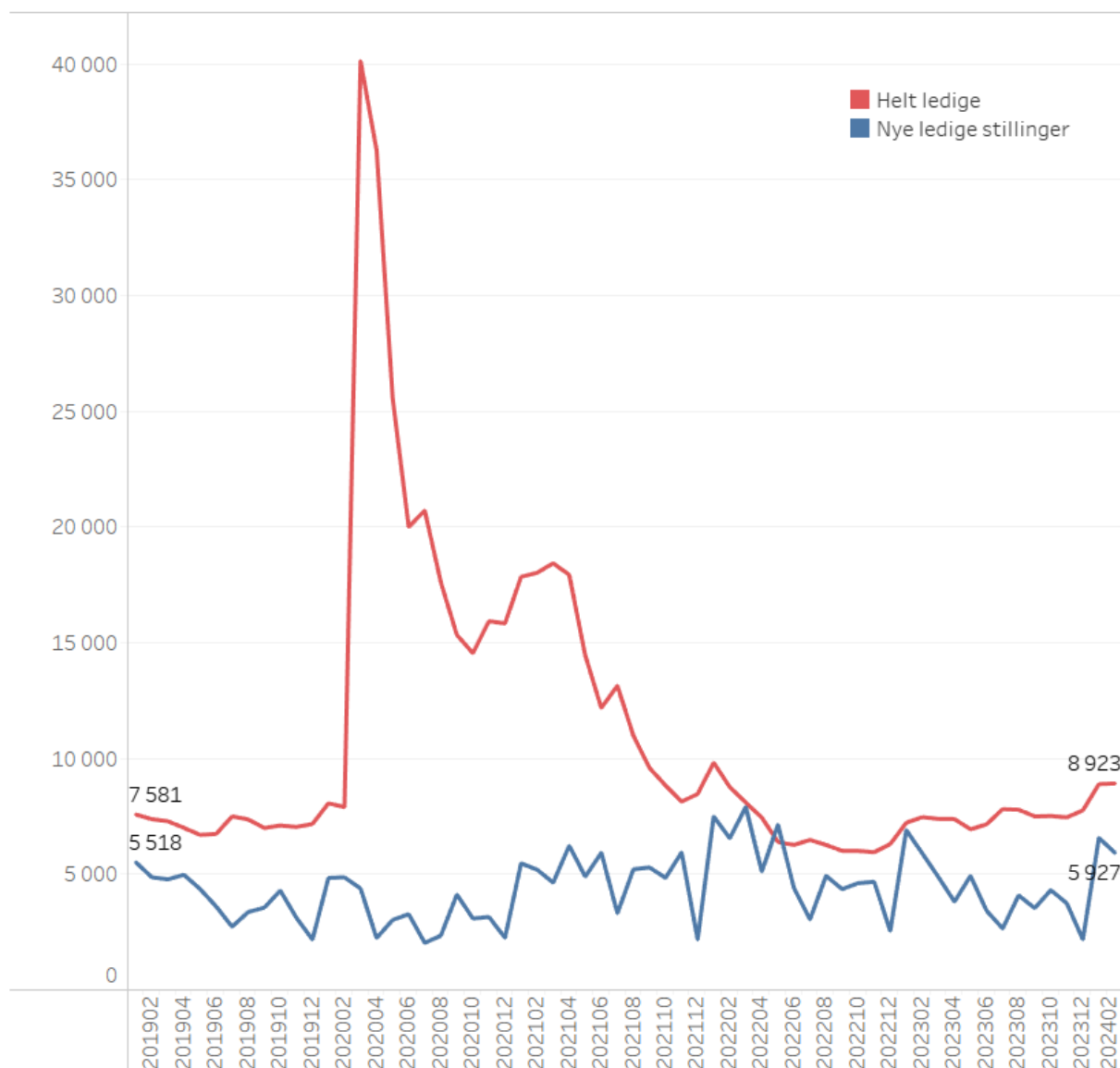
Nøkkeltall for Akershus:

- 2,3 % av arbeidsstyrken er helt ledige, 0,8 % er delvis ledige
 - 27,6 % er langtidsledige (over 26 uker)
 - 22,9 % av de helt ledige er mellom 18 og 30 år
-

Andel arbeidssøkere i Akershus, fra januar 2019 til og med februar 2024

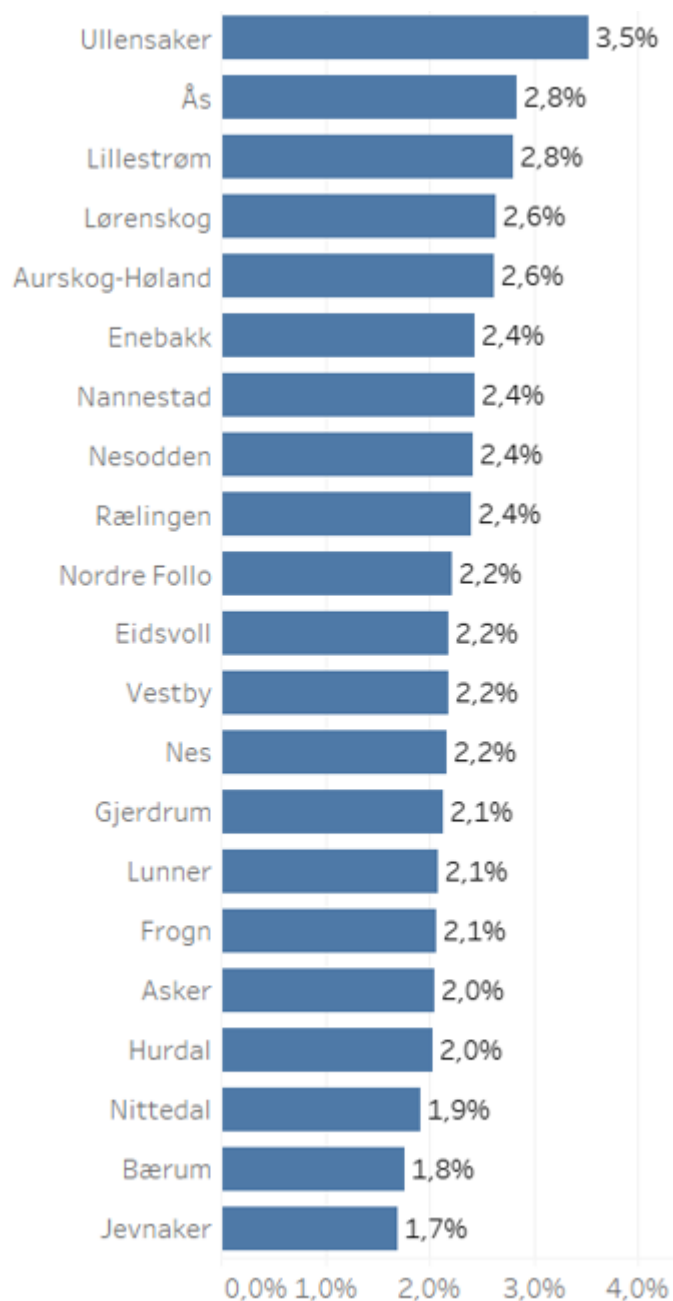


Antall helt ledige personer og nye ledige stillinger, per måned fra februar 2019 til februar 2024, i Akershus



Ledige stillinger registreres ved NAV-kontor, NAVs servicesenter i Mo i Rana og på nav.no. Vi tar forbehold om at det finnes ledige stillinger som ikke har blitt registrert hos NAV, og antallet ledige stillinger må derfor antas å være noe høyere enn det grafen viser.

Kommuneoversikt, andel helt ledige, Akershus, februar 2024



Kommuneoversikt, Akershus, februar 2024

Arbeidssøkere	Helt ledige	Endring	Helt ledige som andel av arbeidsstyrken	Andel arbeidssøkere	Andel under 30 år	Andel langtidsledige av alle ledige	Antall langtidsledige	Delvis ledige	Ledige jobber	Antall kvinner	Antall menn	
		helt ledige fra samme måned i fjor										
3201 Bærum	1 825	1 210	123	1,8	2,7	19,5	23	278	424	1 165	451	759
3203 Asker	1 660	1 062	179	2	3,2	16,6	26,5	281	349	614	394	668
3205 Lillestrøm	2 113	1 432	329	2,8	4,1	25,7	27,1	388	443	910	508	924
3207 Nordre Follo	1 169	736	88	2,2	3,5	24,6	34,1	251	226	508	270	466
3209 Ullensaker	1 208	827	177	3,5	5,1	22,1	32,2	266	218	940	352	475
3212 Nesodden	397	259	66	2,4	3,7	23,6	33,2	86	113	107	102	157
3214 Frogn	309	173	15	2,1	3,7	23,7	25,4	44	85	83	72	101
3216 Vestby	349	217	31	2,2	3,5	21,2	17,5	38	83	263	89	128
3218 Ås	487	332	85	2,8	4,2	27,1	25,9	86	91	224	130	202
3220 Enebakk	230	147	9	2,4	3,8	23,8	27,9	41	48	54	59	88
3222 Lørenskog	1 031	677	46	2,6	4	30,7	31,5	213	216	480	277	400
3224 Rælingen	395	263	47	2,4	3,6	22,4	30	79	83	57	100	163
3226 Aurskog-Høland	385	238	53	2,6	4,2	23,1	32,8	78	97	78	103	135
3228 Nes	438	277	34	2,2	3,4	19,1	24,9	69	117	65	103	174
3230 Gjerdrum	124	86	28	2,1	3,1	24,4	37,2	32	25	40	38	48
3232 Nittedal	402	267	48	1,9	2,9	19,9	27,7	74	88	75	115	152
3234 Lunner	184	101	23	2,1	3,8	23,8	15,8	16	47	41	42	59
3236 Jevnaker	116	60	-17	1,7	3,3	25,0	8,3	5	39	26	20	40
3238 Nannestad	329	217	42	2,4	3,7	25,3	22,6	49	64	56	74	143
3240 Eidsvoll	487	313	47	2,2	3,4	24,0	27,5	86	103	107	110	203
3242 Hurdal	48	29	***	2	3,4	27,6	20,7	6	14	35	11	18
Akershus	13 686	8 923	1 747	2,3	3,6	22,9	27,6	2 466	2 973	5 928	3 420	5 503

For mer informasjon, kontakt: kommunikasjonsrådgiver Ole Kristian Grønneng, e-post: ole.kristian.gronneng@nav.no, telefon 944 97 901