



NAVs bedriftsundersøkelse 2023

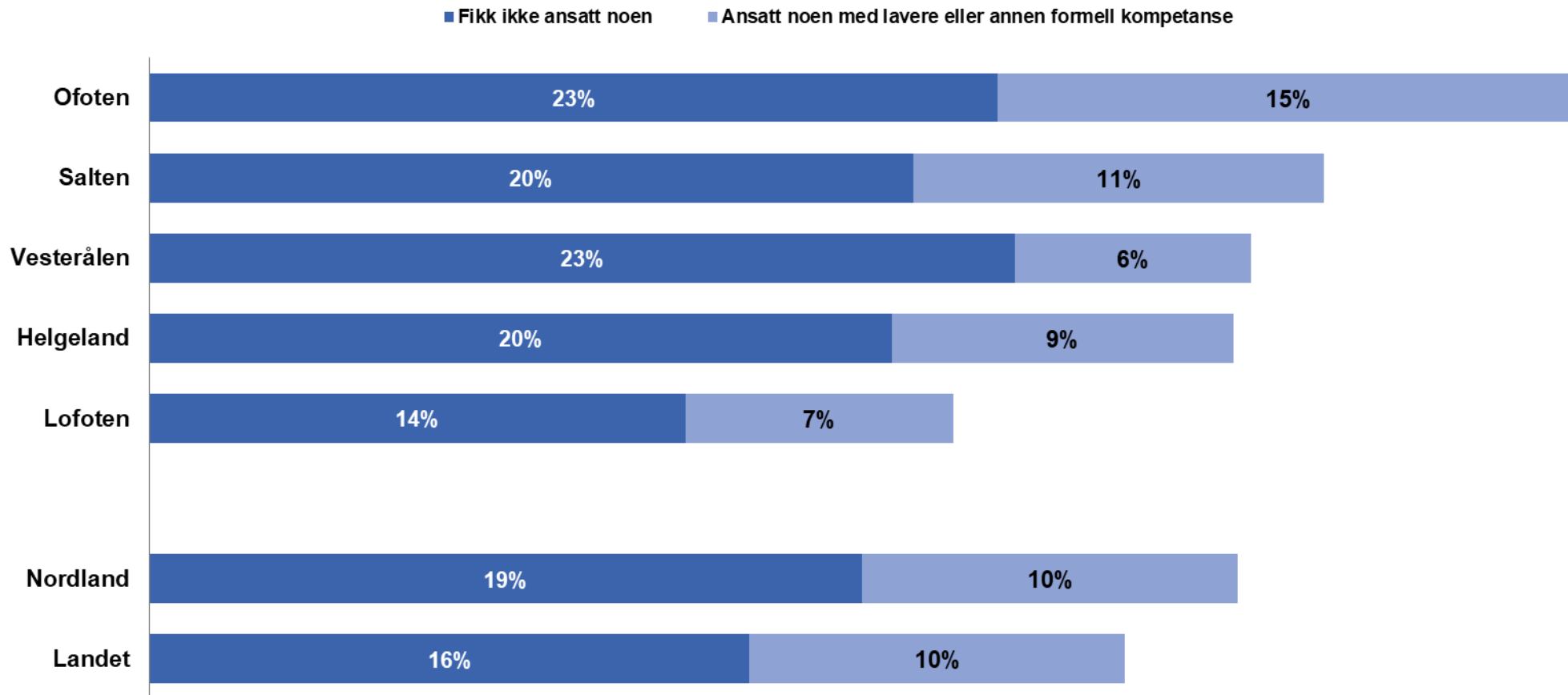
Resultater Nordland



NAVs bedriftsundersøkelse 2023 i Nordland

- NAVs bedriftsundersøkelse gir et øyeblikksbilde av virksomhetenes etterspørsel etter arbeidskraft
- Kunnskap om typer kompetanse arbeidsgivere har problemer med å få tak i er viktig for at NAV skal kunne yte god service overfor arbeidssøkere og arbeidsgivere
- Undersøkelsen gir også innsikt i bemanningsbehov framover. Virksomhetenes forventninger for det kommende året tar temperaturen i arbeidsmarkedet og gir en pekepinn på hvilken utvikling vi kan vente oss
- I Nordland bidro 964 virksomheter med svar i årets undersøkelse, noe som gir en svarprosent på 97. Takk til NAV-medarbeidere i hele fylket som har gjennomført intervjuer av virksomhetene og bidratt til den høye svarprosenten.
- Undersøkelsen ble gjennomført fra 30. januar til 17. mars i år

29 prosent av virksomhetene i Nordland har hatt problemer med å få tak i rett kompetanse



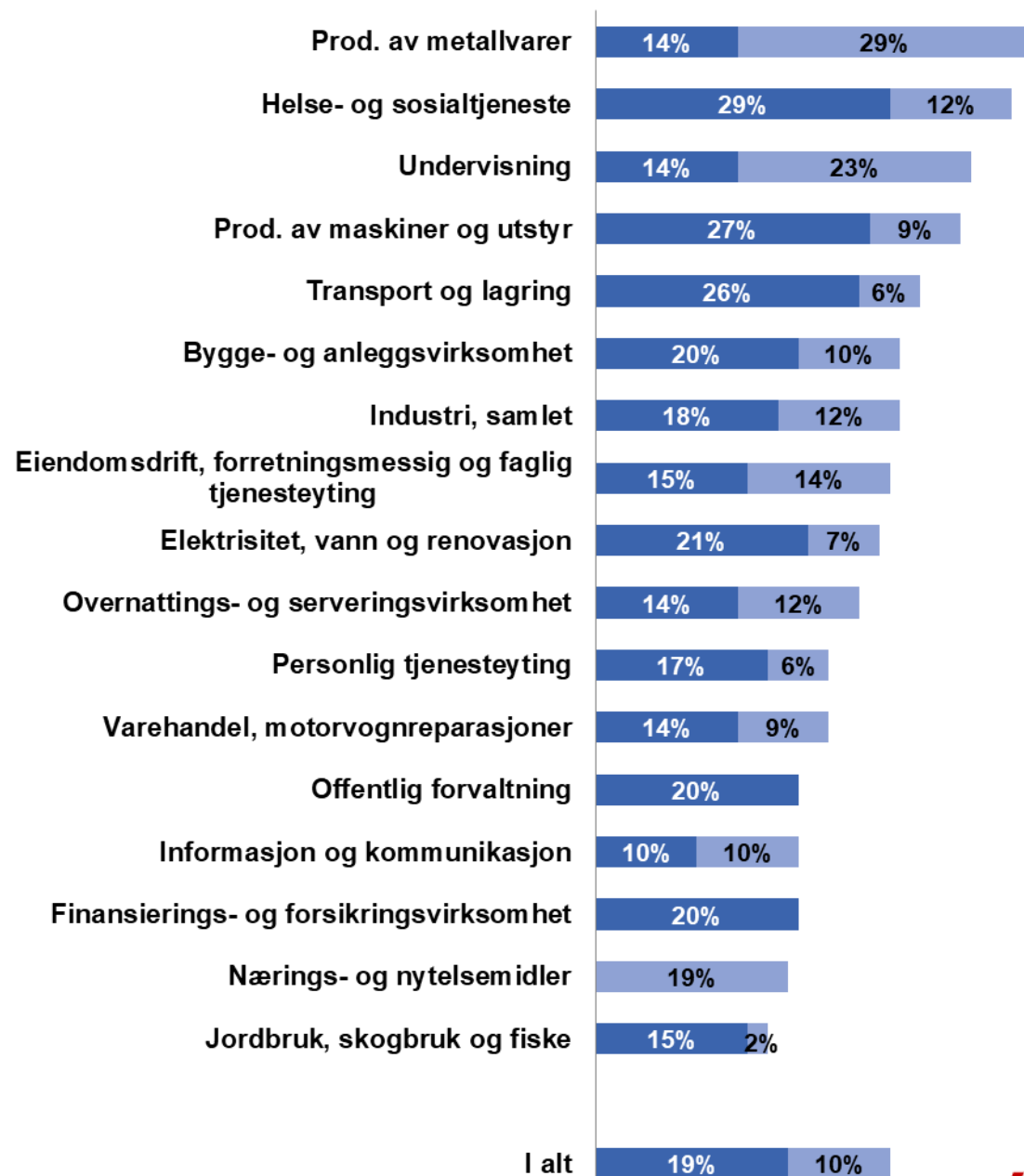
Virksomheter som har mislyktes i å rekruttere arbeidskraft eller har måttet ansette noen med annen eller lavere formell kompetanse enn man søkte etter, etter region/fylke/landet. Prosent. NAVs bedriftsundersøkelse 2023

Næringene

Industrinæringen **produksjon av metallvarer** har størst andel virksomheter med rekrutteringsproblemer

Etterfølges av fylkets største næring, **helse- og sosialtjenester**. Denne næringen har størst andel virksomheter som har mislyktes med å rekruttere

■ Fikk ikke ansatt noen ■ Ansatt noen med lavere eller annen formell kompetanse



Virksomheter i Nordland som har mislyktes i å rekruttere arbeidskraft eller har måttet ansette noen med annen eller lavere formell kompetanse enn man søkte etter, etter næringer i Nordland. Prosent. NAVs bedriftsundersøkelse 2023

Størst rekrutteringsutfordringer i nord

- Av landets fylker er det Viken som har høyest mangel på arbeidskraft målt i antall personer, med mangel i 9 843 stillinger
- Imidlertid er den relative mangelen høyest i Troms og Finnmark, etterfulgt av Nordland (og lavest i Oslo)

Den relative mangelen er målt ved NAVs stramhetsindikator som uttrykker hvor stor andel den estimerte mangelen utgjør av ønsket sysselsetting

- Det er også de to nordligste fylkene som har høyest andel virksomheter med alvorlige rekrutterings-problemer

Fylke	Mangel på arbeidskraft i antall personer	NAV's stramhetsindikator	Prosentandel virksomheter med alvorlige rekrutteringsproblemer
Øst-Viken	5 812		23
Vest-Viken	4 031		18
Sum Viken*	9 843	1,7 %	
Oslo	6 653	1,2 %	18
Nordland	3 514	2,9 %	25
Troms og Finnmark	4 451	3,4 %	28
Landet	52 836	1,9 %	23

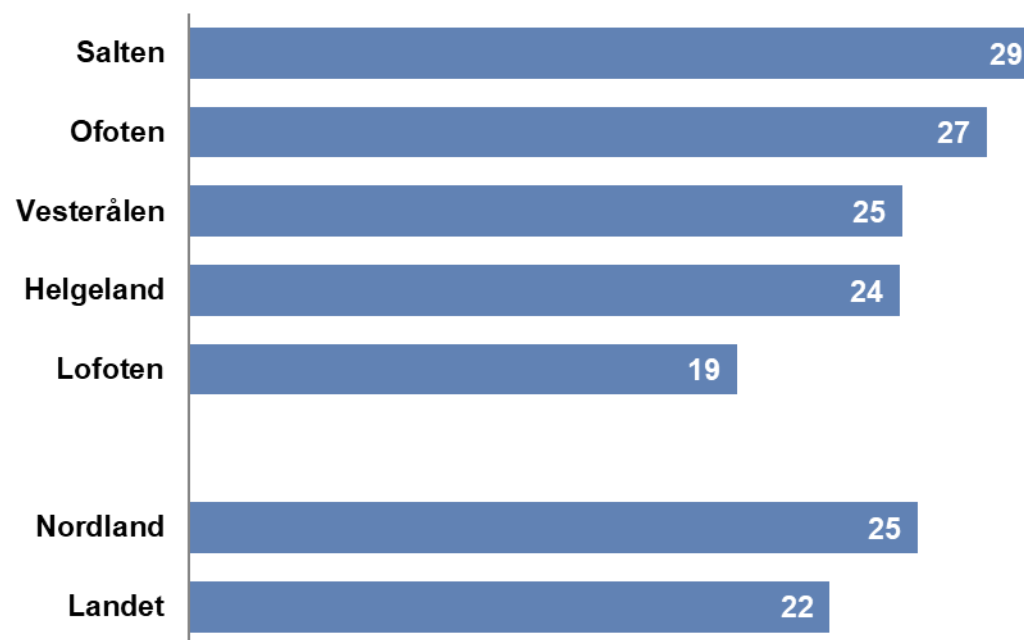
*Viken: I NAVs regioninndeling er Viken delt i Øst- og Vest-Viken. Stramhetsindikator er beregnet for Viken samlet.

**Totalt: Stramhetsindikator totalt er beregnet med sysselsettingstall for alle fylker unntatt Svalbard

Alvorligst rekrutteringsproblemer i Salten

Nordland er blant fylkene med alvorligst rekrutteringsproblemer.

Salten har høyest andel virksomheter med alvorlige rekrutteringsproblemer av fylkets regioner.



Andel virksomheter med rekrutteringsproblemer som skyldes ingen eller for få kvalifiserte søkere, etter region/fylke/landet. Prosent. NAVs bedriftsundersøkelse 2023

Mangel på arbeidskraft i næringene i fylket

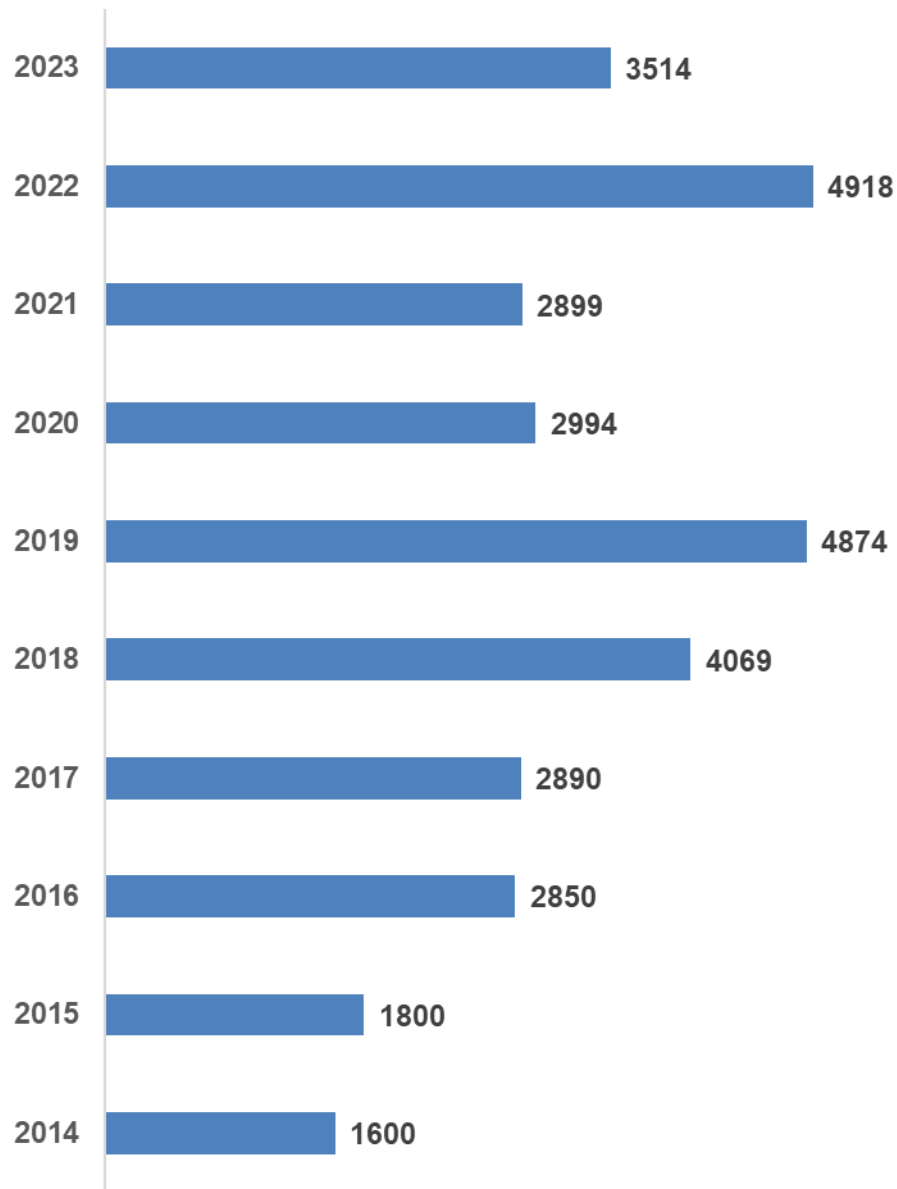
Helse- og sosial har høyest antall ubesatte stillinger

Mens **overnatting og servering** har fylkets strammeste arbeidsmarked, med størst relativ mangel på arbeidskraft (NAV's strammhetsindikator)

Næring, Nordland

	Mangel på arbeidskraft i antall personer	NAV's strammhetsindikator	Prosentvis andel virksomheter med alvorlige rekrutteringsproblemer
Helse- og sosialtjeneste	1205	4,1 %	39 %
Bygge- og anleggsvirksomhet	416	3,6 %	23 %
Eiendomsdrift, forretningsmessig og faglig tjenesteyting	343	3,7 %	25 %
Varehandel, motorvognreparasjoner	338	2,5 %	17 %
Overnattings- og serveringsvirksomhet	245	5,8 %	20 %
Transport og lagring	215	2,8 %	23 %
Undervisning	210	2,0 %	33 %
Industrien totalt	156	1,6 %	26 %
Personlig tjenesteyting	125	3,0 %	23 %
Offentlig forvaltning	105	1,1 %	17 %
Jordbruk, skogbruk og fiske	96	1,5 %	17 %
Elektrisitet, vann og renovasjon	24	1,5 %	17 %
Informasjon og kommunikasjon	14	0,9 %	10 %
Finansierings- og forsikringsvirksomhet	11	1,1 %	20 %
Bergverksdrift og utvinning	10	1,1 %	0 %
I alt	3 514	2,9 %	25 %

Mangel på arbeidskraft i Nordland
NAV's bedriftsundersøkelse siste 10 år



**Nordlands-virksomhetene
kunne ansatt**

3 514

**flere i 2023 om de fikk
tak i personer med
riktig kompetanse**

Størst mangel på arbeidskraft innen helse- og sosial og bygge- og anleggsvirksomhet


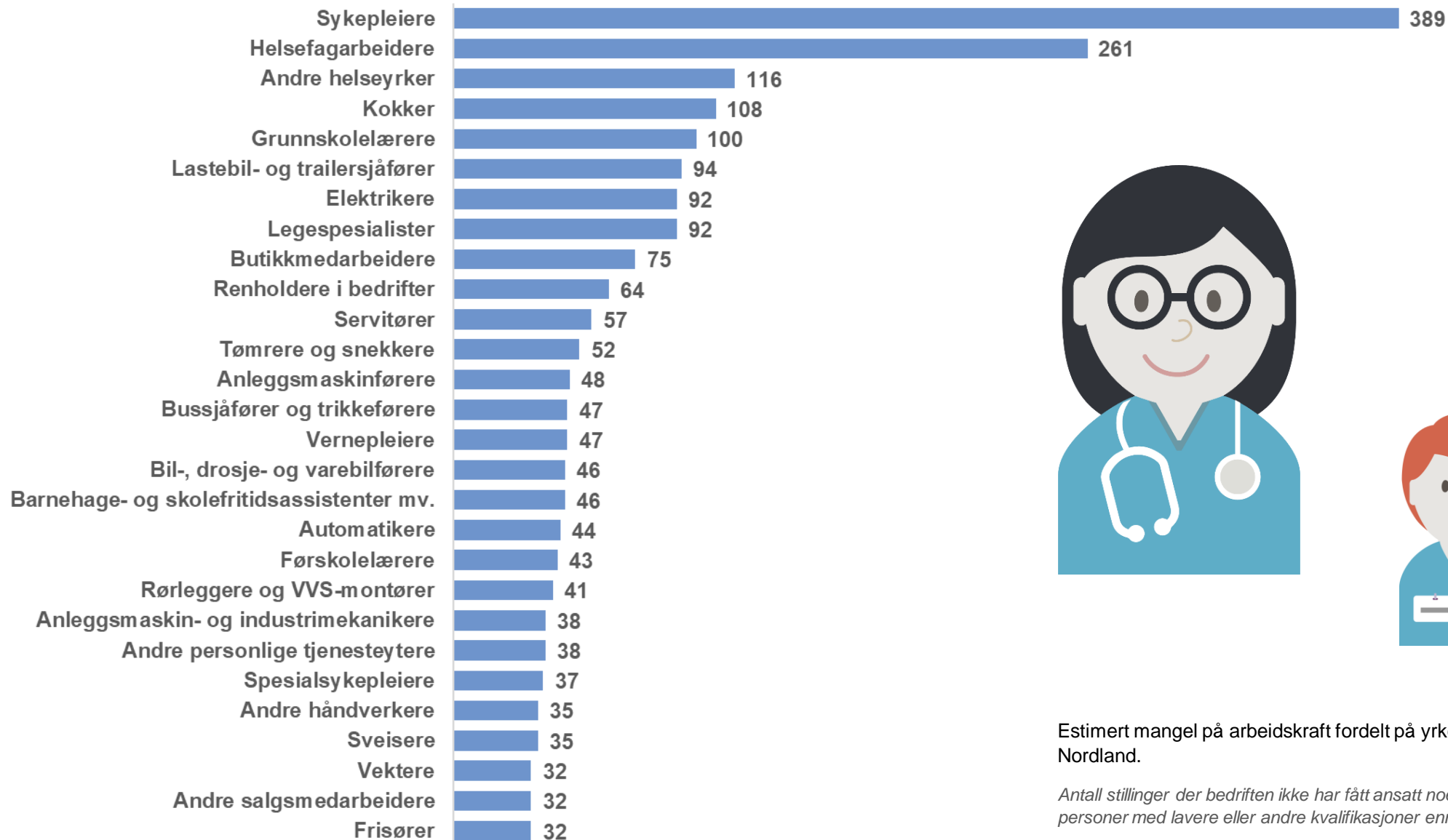


Estimert mangel på arbeidskraft fordelt på næringer. Næringer med mangel 20 eller mer. Nordland.

Antall stillinger der bedriften ikke har fått ansatt noen eller bedriften har måttet ansette personer med lavere eller andre kvalifikasjoner enn det ble søkt etter

NAVs bedriftsundersøkelse 2023

Fortsatt vanskeligst å rekruttere til helseyrker



Estimert mangel på arbeidskraft fordelt på yrker. Yrker med mangel 30 eller mer. Nordland.

Antall stillinger der bedriften ikke har fått ansatt noen eller bedriften har måttet ansette personer med lavere eller andre kvalifikasjoner enn det ble søkt etter

NAV's bedriftsundersøkelse 2023

Yrker med rekrutteringsproblemer



I alt 65 yrker har rekrutteringsbehov på 25 medarbeidere eller mer (avrundet til nærmeste 25)


NAVs bedriftsundersøkelse 2023

Yrke	Antall
Sykepleiere	400
Helsefagarbeidere	250
Andre helseyrker	125
Kokker	100
Grunnskolelærere	100
Lastebil- og trailersjåførere	100
Legespesialister	100
Elektrikere	100
Butikkmedarbeidere	75
Renholdere i bedrifter	75
Servitører	50
Tømrere og snekkere	50
Anleggsmaskinførere	50
Vernepleiere	50
Bussjåførere og trikkeførere	50
Barnehage- og skolefritidsassistenter mv.	50
Bil-, drosje- og varebilførere	50

Yrke	Antall
Automatikere	50
Førskolelærere	50
Rørleggere og VVS-montører	50
Andre personlige tjenesteytere	50
Anleggsmaskin- og industrimekanikere	50
Spesialsykepleiere	25
Sveisere	25
Andre håndverkere	25
Frisører	25
Andre salgsmedarbeidere	25
Vektene	25
Revisorer, regnskapsrådgivere	25
Gatekjøkken- og kafémedarbeidere mv.	25
Andre pleiemedarbeidere	25
Energimontører	25
Psykologer	25
Bioingeniører	25

Yrke	Antall
Bilmekanikere	25
Bilmekanikere	25
Havbruksarbeidere	25
Montører av mekaniske produkter	25
Jurister og advokater	25
Betongarbeidere	25
Allmennpraktiserende leger	25
Yrkesfaglærere	25
Regnskapsmedarbeidere	25
Isolatører mv.	25
Finans- og investeringsrådgivere	25
Regnskapsførere	25
Andre lærere	25
Sports- og aktivitetsinstruktører	25
Forsikrings- og finansmedarbeidere	25
Platearbeidere	25
Kontormedarbeidere	25

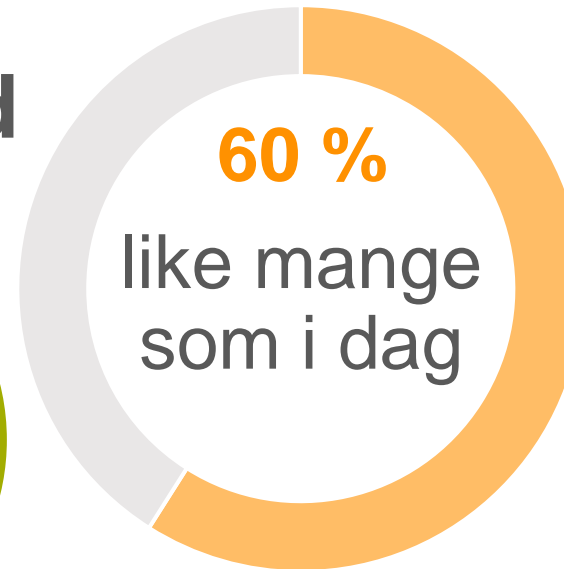
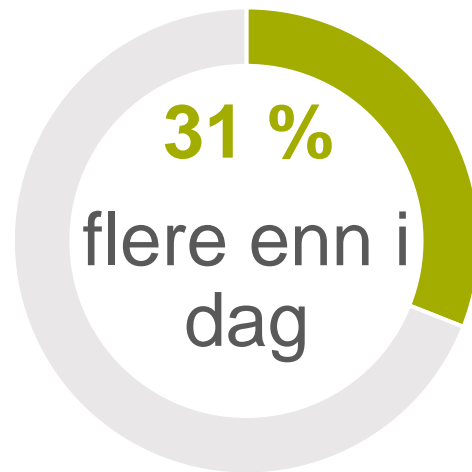
Yrke	Antall
Servicemedarbeidere (bensinstasjon)	25
Melke og husdyrprodusenter	25
Bakere, konditorer mv.	25
Universitets og høyskolelektorer/-lærere	25
Telefon- og nettselgere	25
Fengselsbetjenter	25
Montører av elektriske og elektroniske produkter	25
Spesiallærere / spesialpedagoger	25
Eiendomsmeglere og –forvaltere	25
Lokomotiv og T-baneførere	25
Overflatebehandlere og lakkerere	25
Andre hjelpearbeidere i industri	25
Hjemmehjelper	25
Metalldreiere mv.	25
Kjøkkenassistenter	25

A person with long, curly, reddish-brown hair is seen from behind, looking out over a vast ocean under a cloudy sky. The hair is blowing in the wind. A dark horizontal bar is overlaid at the bottom of the image, containing white text.

Hvilke utsikter har virksomhetene for fremtiden?

«Hvor mange ansatte forventer dere å ha om ett år?»

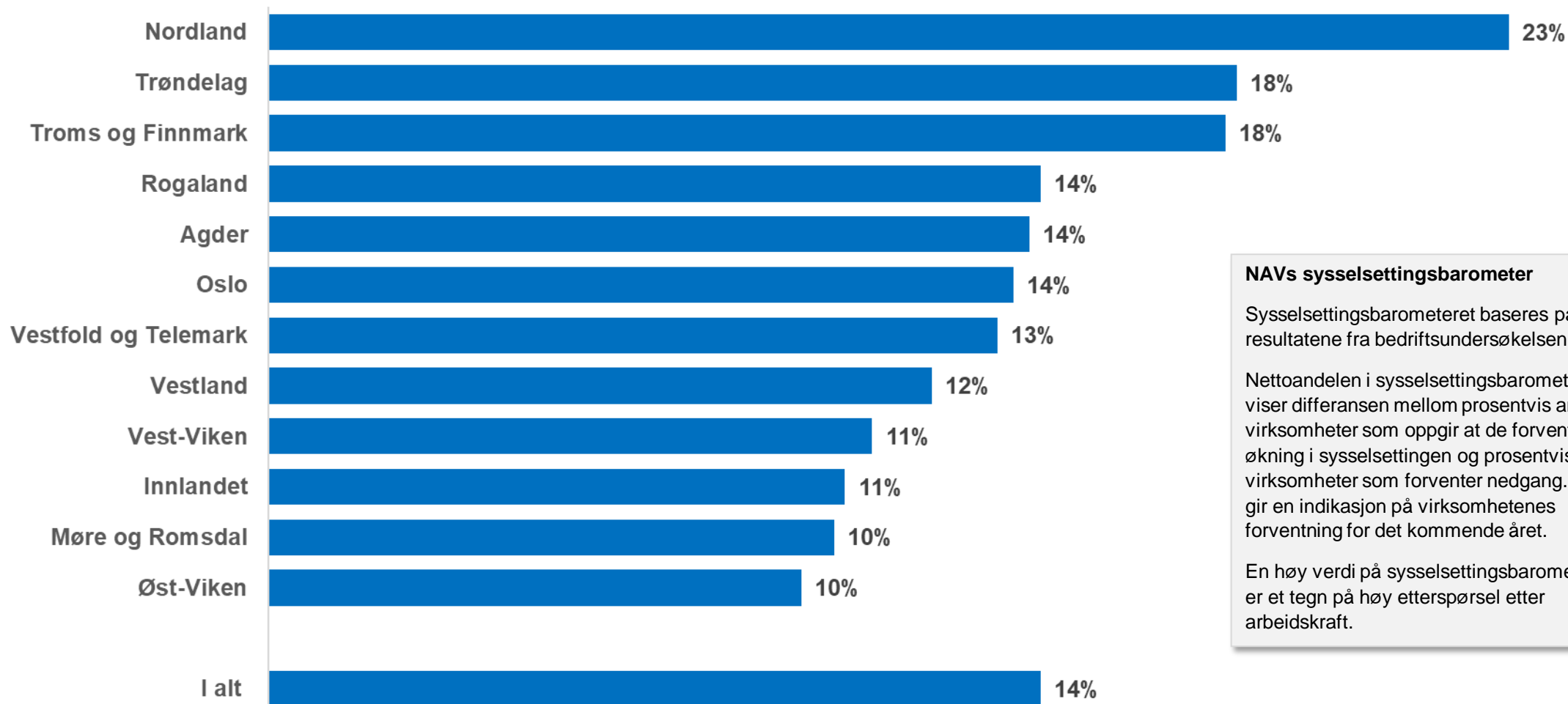
Nordland



Landet



Virksomheter i Nordland har størst optimisme for sysselsettingen det kommende året



NAV's sysselsettingsbarometer

Sysselsettingsbarometeret baseres på resultatene fra bedriftsundersøkelsen.

Nettoandelen i sysselsettingsbarometeret viser differansen mellom prosentvis andel virksomheter som oppgir at de forventer økning i sysselsettingen og prosentvis andel virksomheter som forventer nedgang. Dette gir en indikasjon på virksomhetenes forventning for det kommende året.

En høy verdi på sysselsettingsbarometeret er et tegn på høy etterspørsel etter arbeidskraft.

Nettoandel virksomheter som venter sysselsettingsvekst etter fylke. NAVs bedriftsundersøkelse 2023

Variasjon i fylkets regioner: **Størst optimisme i Vesterålen**

Vesterålen er regionen med klart høyest andel virksomheter som forventer økt bemanning det neste året.

Virksomhetene i **Salten** er relativt sett minst optimistiske, med en nettoandel på 18 prosent av virksomhetene som venter økt sysselsetting. Det er imidlertid en økning på 8 prosentpoeng fra i fjor.

<i>Region</i>	Nedgang	Uendret	Økning	Nettoandel
Vesterålen	9	52	39	30
Lofoten	4	65	32	28
Helgeland	8	63	29	21
Ofoten	6	67	27	20
Salten	11	60	29	18
Nordland	9	60	31	23
Landet	11	63	26	14

NAVs sysselsettingsbarometer.

Prosentandel virksomheter som venter redusert, uendret eller økt sysselsetting. Regioner i Nordland, fylket, landet.

Svar fra virksomhetene i NAVs bedriftsundersøkelse 2023

Økt optimisme i mange av fylkets næringer

NAVs sysselsettingsbarometer Nordland.
Nettoandel virksomheter som forventer
sysselsettingsvekst det kommende året.
Næringer, Nordland.

NAVs bedriftsundersøkelser 2021, 2022 og 2023

Nettoandel virksomheter som forventer økt sysselsetting			
Næring	2021	2022	2023
I alt	19 %	21 %	23 %
Prod. av metallvarer	0 %	29 %	57 %
Tekstil- og lærvarer	50 %	0 %	50 %
Informasjon og kommunikasjon	29 %	33 %	46 %
Prod. av maskiner og utstyr	33 %	50 %	45 %
Overnattings- og serveringsvirksomhet	48 %	49 %	44 %
Elektrisitet, vann og renovasjon	25 %	50 %	43 %
Finansierings- og forsikringsvirksomhet	29 %	33 %	40 %
Eiendomsdrift, forr.messig og faglig tj.yting	40 %	32 %	38 %
Industri, samlet	30 %	29 %	33 %
Trevarer	67 %	67 %	33 %
Petroleum og kjemiske prod.	33 %	50 %	33 %
Prod. av annen industri	40 %	50 %	33 %
Varehandel, motorvognreparasjoner	26 %	24 %	29 %
Bygge- og anleggsvirksomhet	43 %	28 %	28 %
Nærings- og nytelsemidler	24 %	6 %	25 %
Offentlig forvaltning	-14 %	13 %	20 %
Jordbruk, skogbruk og fiske	10 %	8 %	18 %
Personlig tjenesteyting	27 %	38 %	17 %
Transport og lagring	22 %	28 %	10 %
Helse- og sosialtjeneste	-2 %	5 %	9 %
Undervisning	-19 %	-15 %	5 %
Bergverksdrift og utvinning	33 %	67 %	0 %
Treforedling og grafisk prod.	0 %	100 %	0 %

Mest optimisme i enkelt næringer innen industrien



- I Nordland er det mest optimisme i industrinæringen **produksjon av metallvarer**. Der venter 57 prosent av virksomhetene økt sysselsetting det kommende året, mens ingen venter nedgang
- Kun én av industrinæringene, produksjon av maskiner og utstyr, har virksomheter som venter nedgang

Dreining til svak optimisme i undervisning

- **Undervisning har hatt flere år med forventet nedgang i sysselsettingen i NAVs bedriftsundersøkelser. Dette har også vist seg i faktisk nedgang i sysselsetting (kilde: SSB)**
- **I årets bedriftsundersøkelse er dette snudd til en svak optimisme i næringen**
- **For første gang på flere år er det nå en positiv nettoandel undervisningsvirksomheter som venter sysselsettingsvekst, med flere som venter økt sysselsetting enn det er som venter nedgang**



NAVs bedriftsundersøkelse 2023

Publiseringsdato 9. mai 2023

[NAVs bedriftsundersøkelse Nordland på nav.no](#)

[NAVs bedriftsundersøkelse for hele landet på nav.no](#)