



## // PRESSEMELDING

Til: Redaksjoner i Møre og Romsdal  
Fra: NAV Møre og Romsdal  
Dato: 2. juni 2023  
Emne: PRESSEMELDING 7/2023

### Lav ledighet i Møre og Romsdal - størst mangel på arbeidskraft i helsesektoren og i håndverksyrker

**Ved utgangen av mai 2023 var 3 574 arbeidssøkere registrert som helt eller delvis ledige, eller som deltakere i et arbeidsmarkedstiltak i Møre og Romsdal. Dette utgjør 2,6 prosent av arbeidsstyrken. NAVs bedriftsundersøkelse våren 2023 viser at mange bedrifter i fylket har rekrutteringsutfordringer.**

2 038 av arbeidssøkerne er helt ledige, noe som utgjør 1,5 prosent av arbeidsstyrken. 1 130 er delvis ledige, 0,8 prosent av arbeidsstyrken og 406 er på tiltak, tilsvarende 0,3 prosent av arbeidsstyrken. 348 av arbeidssøkerne er personer som er permitterte. Justert for sesongvariasjoner er det beregnet en nedgang på 48 helt ledige fra april til mai, og en nedgang på 85 fra mai i fjor.

– Vi har i tidligere pressemeldinger meldt om mangelen på arbeidskraft og om arbeidsmulighetene dette kan gi til personer med ulike utfordringer. Årets undersøkelser bekrefter at det fortsatt er store utfordringer i mange bedrifter med å rekruttere ønsket kompetanse. Samtidig får vi også en bekreftelse på at mange bedrifter vurderer det som aktuelt å rekruttere personer med tilretteleggingsbehov eller hull i CV. Et godt samarbeid mellom arbeidsgivere og NAV vil bidra positivt i denne sammenhengen, sier avdelingsdirektør Erland Schei.

#### **NAVs bedriftsundersøkelse 2023**

Bedriftsundersøkelsen er NAVs årlige temperaturmåling av situasjonen i arbeidsmarkedet. I årets undersøkelse har 637 bedrifter gitt oss tilbakemeldinger på hvordan de tror utviklingen blir med tanke på antall ansatte det neste året, og om de har hatt rekrutteringsutfordringer de siste tre månedene. Svarene fra bedriftene gir en indikasjon på bedriftenes samlede fremtidsstro, hvor stor mangelen på arbeidskraft er, og i hvilke yrker det er vanskeligst å rekruttere til.

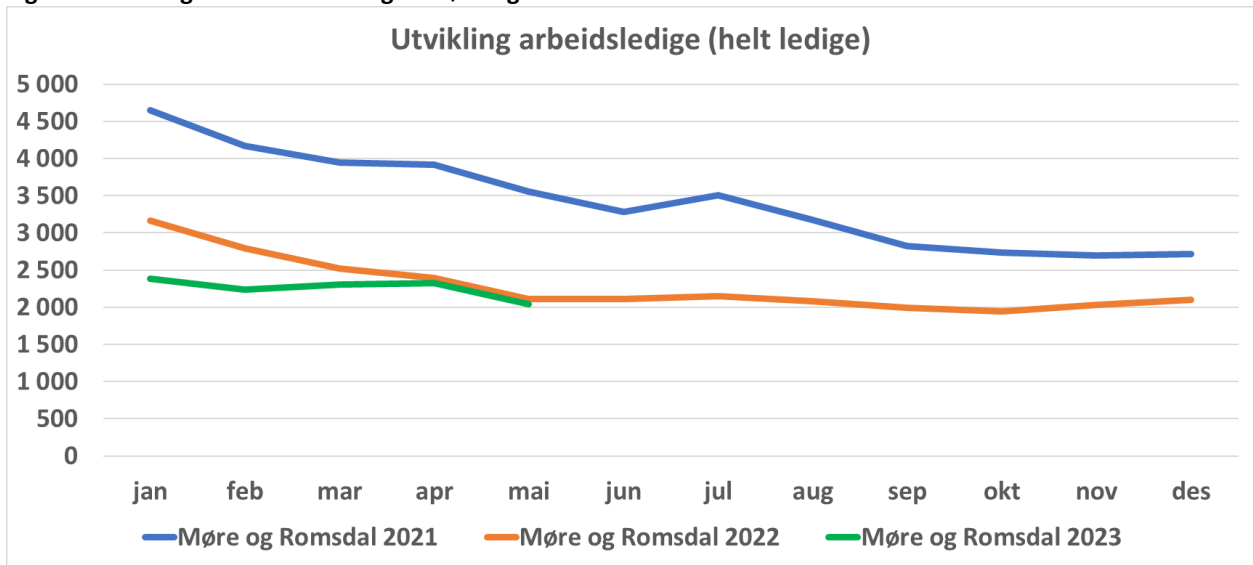
#### **Hovedfunn i bedriftsundersøkelsen**

22 prosent av bedriftene i Møre og Romsdal forventer flere ansatte om ett år, 11 prosent venter en reduksjon. Dette er en nedgang i forventningene om fremtidig utvikling av antall ansatte sammenlignet med i fjor. Det er bare i koronaåret 2020, samt årene rundt oljekrisen i 2014 og 2015 at bedriftene har hatt lavere forventninger på dette området de siste 12 årene.

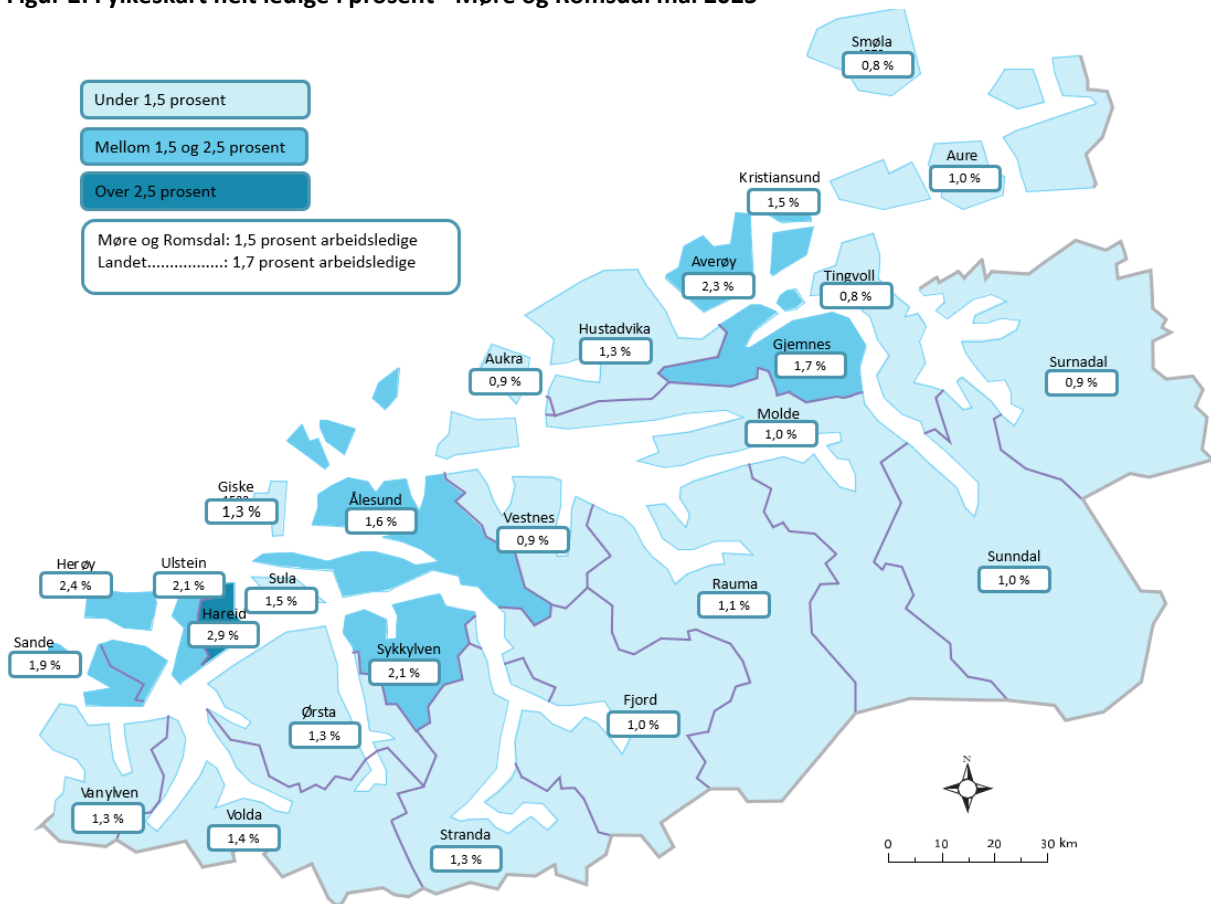
25 prosent av bedriftene svarte at de over en tremåneders periode ikke har lyktes å rekruttere ønsket kompetanse. Mangelen på arbeidskraft er beregnet til over 3 300, og det er størst mangel på arbeidskraft i helsesektoren og innen ulike håndverksfag.

39 prosent av bedriftene svarer at det er aktuelt å ansette personer med tilretteleggingsbehov eller hull i CV, mens 40 prosent er usikre. Bare 21 prosent av bedriftene svarer nei.

Figur 1: Utviklingen av arbeidsledige i Møre og Romsdal



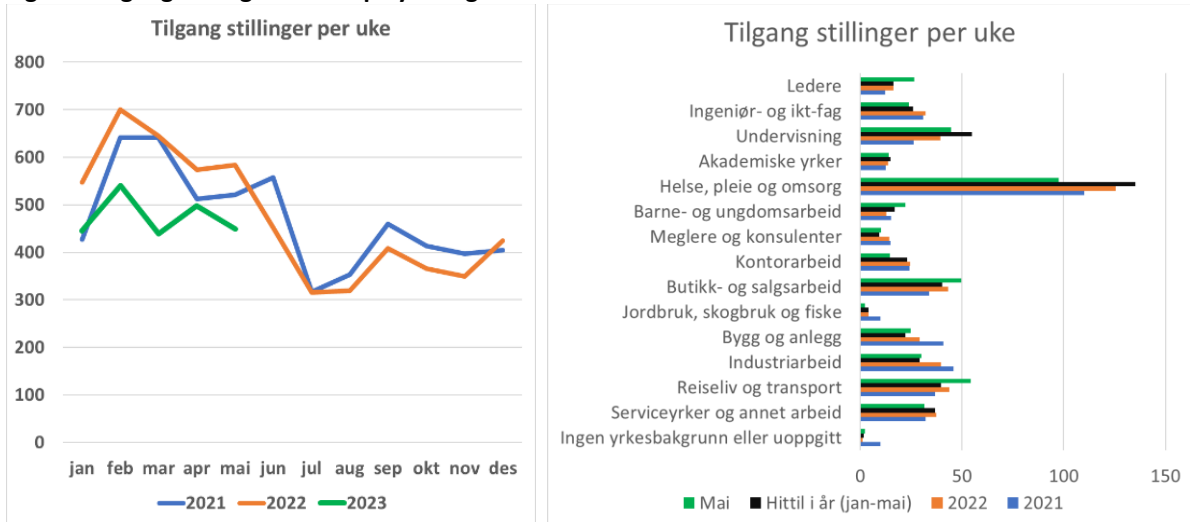
Figur 2: Fylkeskart helt ledige i prosent - Møre og Romsdal mai 2023



### Stillinger og yrker

Det er ulik lengde på periodene som danner tallgrunnlaget for antall stillinger for ulike måneder. I oversikten under vises derfor tilgang av stillinger per uke. Antall stillinger i 2023 er noe lavere enn på samme tid i 2021 og 2022.

**Figur 3: Tilgang stillinger fordelt på yrke og måned**



**Tabell 1: Ledige og stillinger fordelt på yrker i mai 2023**

	Helt ledige	Delvis ledige	Tilgang stillinger mai (5 uker)
<b>Totalt i Møre og Romsdal</b>	<b>2 038</b>	<b>1 130</b>	<b>2 242</b>
Ledere	54	49	133
Ingeniør- og ikt-fag	103	31	120
Undervisning	43	27	223
Akademiske yrker	17	15	70
Helse, pleie og omsorg	108	76	488
Barne- og ungdomsarbeid	53	75	111
Meglere og konsulenter	41	17	51
Kontorarbeid	119	75	73
Butikk- og salgsarbeid	162	102	248
Jordbruk, skogbruk og fiske	49	26	11
Bygg og anlegg	209	77	124
Industriarbeid	442	232	151
Reiseliv og transport	177	90	271
Serviceyrker og annet arbeid	203	151	157
Ingen yrkesbakgrunn eller uoppgitt	258	87	11

**Tabell 2: Helt ledige i mai 2023, kommuner, fylker og landet**

Helt ledige	Mai 2022	April 2023	Mai 2023	Prosent av arbeidsstyrken mai 2023	Endring prosent siste år	Endring prosent siste måned
Landet	47 142	53 199	48 839	1,7 %	4 %	-8 %
03 Oslo	8 055	9 119	8 588	2,1 %	7 %	-6 %
11 Rogaland	4 044	4 317	3 955	1,5 %	-2 %	-8 %
15 Møre og Romsdal	2 115	2 323	2 038	1,5 %	-4 %	-12 %
18 Nordland	1 555	1 629	1 597	1,3 %	3 %	-2 %
30 Viken	12 281	13 945	12 949	2,0 %	5 %	-7 %
34 Innlandet	2 565	3 079	2 823	1,5 %	10 %	-8 %
38 Vestfold og Telemark	4 166	4 836	4 322	2,0 %	4 %	-11 %
42 Agder	2 347	2 790	2 553	1,6 %	9 %	-8 %
46 Vestland	5 239	5 744	5 191	1,5 %	-1 %	-10 %
50 Trøndelag	2 948	3 559	3 108	1,2 %	5 %	-13 %
54 Troms og Finnmark	1 804	1 840	1 705	1,3 %	-5 %	-7 %
99 Øvrige områder	8	7	3	-	-63 %	-57 %
Ukjent	15	11	7	-	-53 %	-36 %
Nordmøre	348	434	375	1,4 %	8 %	-14 %
Romsdal	424	393	347	1,1 %	-18 %	-12 %
Sunnmøre	1 343	1 496	1 316	1,7 %	-2 %	-12 %
1505 Kristiansund	200	211	182	1,5 %	-9 %	-14 %
1506 Molde	205	187	171	1,0 %	-17 %	-9 %
1507 Ålesund	585	629	587	1,6 %	0 %	-7 %
1511 Vanylven	23	16	19	1,3 %	-17 %	19 %
1514 Sande	24	23	23	1,9 %	-4 %	0 %
1515 Herøy	163	134	110	2,4 %	-33 %	-18 %
1516 Ulstein	121	101	95	2,1 %	-21 %	-6 %
1517 Hareid	83	73	72	2,9 %	-13 %	-1 %
1520 Ørsta	83	96	71	1,3 %	-14 %	-26 %
1525 Stranda	10	32	33	1,3 %	230 %	3 %
1528 Sykkylven	25	115	83	2,1 %	232 %	-28 %
1531 Sula	73	92	73	1,5 %	0 %	-21 %
1532 Giske	66	62	61	1,3 %	-8 %	-2 %
1535 Vestnes	55	41	33	0,9 %	-40 %	-20 %
1539 Rauma	45	47	39	1,1 %	-13 %	-17 %
1547 Aukra	17	15	16	0,9 %	-6 %	7 %
1554 Averøy	43	71	69	2,3 %	60 %	-3 %
1557 Gjemnes	20	17	23	1,7 %	15 %	35 %
1560 Tingvoll	9	20	12	0,8 %	33 %	-40 %
1563 Sunndal	35	44	35	1,0 %	0 %	-20 %
1566 Surnadal	20	36	28	0,9 %	40 %	-22 %
1573 Smøla	10	13	9	0,8 %	-10 %	-31 %
1576 Aure	11	22	17	1,0 %	55 %	-23 %
1577 Volda	72	103	76	1,4 %	6 %	-26 %
1578 Fjord	15	20	13	1,0 %	-13 %	-35 %
1579 Hustadvika	102	103	88	1,3 %	-14 %	-15 %