

Flere enn 10 000 personer i Østfold mottar arbeidsavklaringspenger – og trenden er økende

Se tall fra din kommune lengre ned i artikkelen.

Ved årsskiftet var 5,6 prosent av Østfolds innbyggere mellom 18 og 67 år mottakere av arbeidsavklaringspenger (AAP), mot 4,2 prosent på landsbasis.

– Disse tallene er et bilde på en uønsket utvikling, både for hver enkelt innbygger og for samfunnet vårt, sier Lise Westly, direktør i NAV Øst-Viken.

Hovedårsaken til økningen er at flere står lenger i ordningen enn før

Utviklingen var på nivå med det første året i pandemien.

– En regelendring i 2022 åpnet for at flere kunne forlenge AAP-perioden fra tre til fem år. Dermed merker vi et etterslep fra pandemien, da sykdomstrykket var stort og færre gikk ut av ordningen, sier Westly.

Andelen AAP-mottakere økte i alle Østfold-kommuner i 2023

Ved utgangen av 2023 hadde Skiptvet kommune den høyeste andelen AAP-mottakere i Østfold med 6,6 prosent. Skiptvet var også kommunen hvor andelen AAP-mottakere økte mest i fjor.

Indre Østfold hadde den høyeste andelen AAP-mottakere under 30 år, med 4,8 prosent. I motsatt ende av skalaen er Våler kommune, med 2,3 prosent unge AAP-mottakere.

Fakta: Kort om AAP

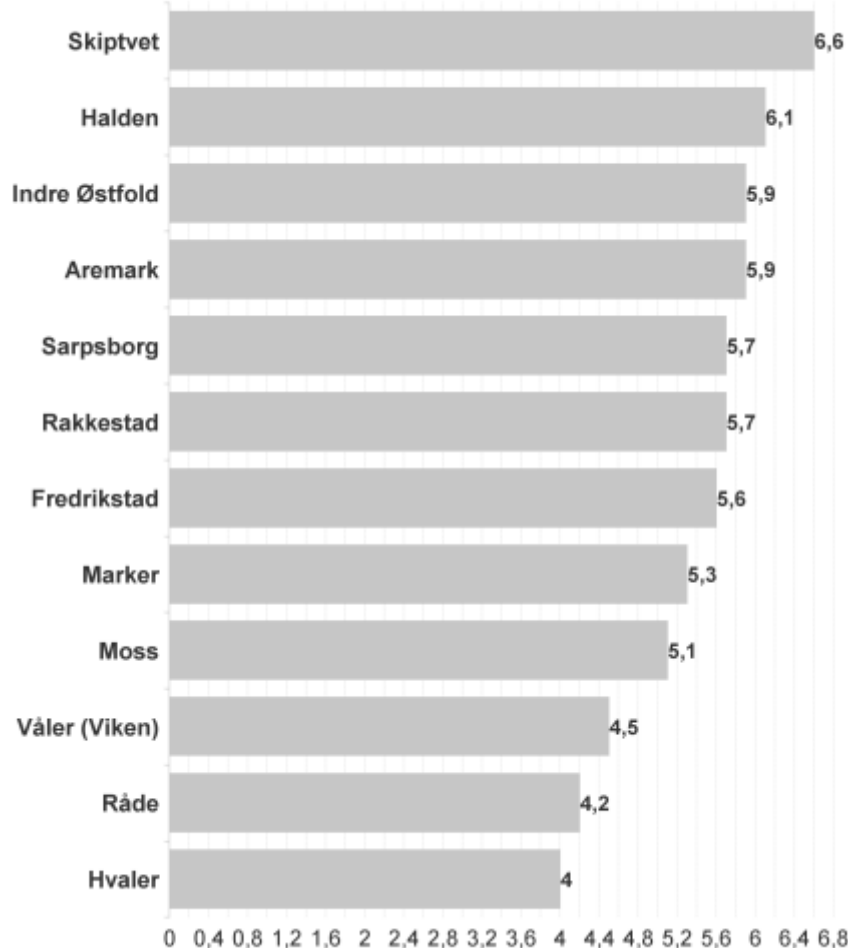
- Arbeidsavklaringspenger skal sikre at inntekt til innbyggere som har behov for NAV på grunn av sykdom eller skade
- Målet er at innbyggeren, sammen med NAV, skal avklare mulighetene for å beholde eller komme i arbeid
- Som hovedregel innvilges AAP til innbyggere med minst 50 prosent nedsatt arbeidsevne, og i maksimalt 3 år
- Innbyggere kan få innvilget utvidet periode med AAP i maksimalt 2 år
- [Les mer her](#)

[Pressemelding med nasjonale oversikter](#) viser at covid 19 og «tretthet og slapphet» er blant diagnosene som har preget økningen av flere AAP-mottakere.

Kommuneoversikt: Andel AAP-mottakere mellom 18–67 år i Østfold

(Status desember 2023)

Mottakere av AAP. Andel av befolkningen mellom 18 og 67 år



Kommuneoversikt med tabeller

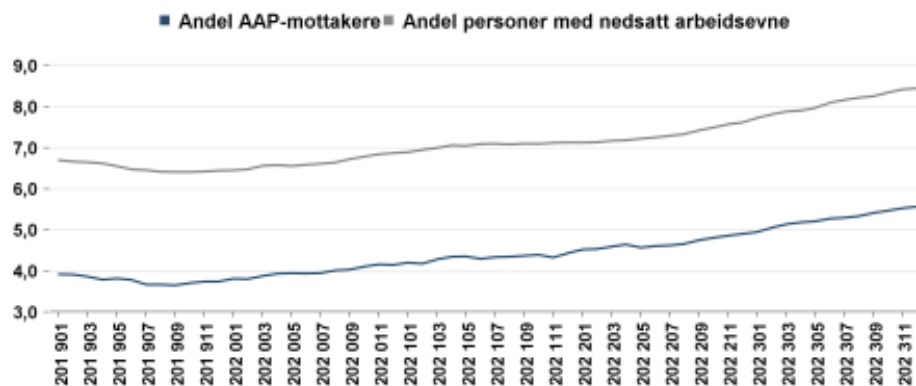
(Status desember 2023)

	Nedsatt arbeidsevne	Antall AAP mottakere	Antall AAP mottakere i fjor	Andel av befolkningen (18-66)	Andel av befolkningen (18-66) i fjor	Endring i antall AAP-mottakere fra samme måned i fjor	Pst endring fra i fjor	Nedsatt arbeidsevne forrige måned	Antall AAP mottakere forrige måned	Andel AAP-mottakere forrige måned	Førre enn 2 år på AAP	Mer enn 2 år på AAP
3101 Halden	1 868	1 206	1 048	6,1	5,3	158	15,1	1 861	1 188	6	638	568
3103 Moss	2 399	1 655	1 440	5,1	4,5	215	14,9	2 403	1 644	5,1	1 008	647
3105 Sarpsborg	3 351	2 132	1 900	5,7	5,2	232	12,2	3 343	2 127	5,7	1 228	904
3107 Fredrikstad	4 737	2 970	2 532	5,6	4,8	438	17,3	4 701	2 930	5,5	1 903	1 067
3110 Hvaler	225	110	95	4	3,4	15	15,8	224	110	4	83	27
3112 Råde	273	201	187	4,2	3,6	14	7,5	271	201	4,2	114	87
3114 Våler (Viken)	246	170	139	4,5	3,7	31	22,3	245	176	4,6	113	57
3116 Skiptvet	200	157	127	6,6	5,3	30	23,6	200	158	6,6	95	62
3118 Indre Østfold	2 413	1 722	1 555	5,9	5,4	167	10,7	2 419	1 724	5,9	1 037	685
3120 Rakkestad	417	296	279	5,7	5,4	17	6,1	410	287	5,5	186	110
3122 Marker	166	115	92	5,3	4,3	23	25	161	112	5,2	67	48
3124 Aremark	64	48	38	5,9	4,7	10	26,3	65	49	6	23	25
Østfold	16 359	10 782	9 432	5,6	4,9	1 350	14,3	16 303	10 706	5,5	6 495	4 287

Andel AAP-mottakere og personer med nedsatt arbeidsevne av befolkningen

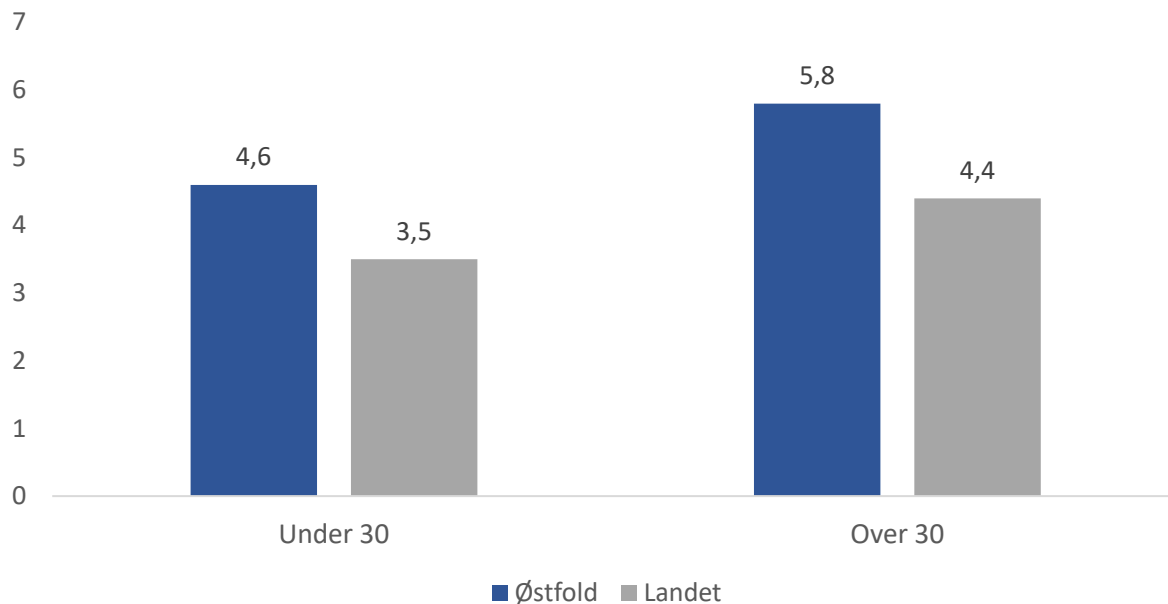
Aldersgruppe 18-66 år i perioden 1.1 2019 – 31.12 2023

AAP-mottakere og personer med nedsatt arbeidsevne som andel av befolkningen.
Tidsserie



Andel AAP-mottakere av befolkningen under og over 30 år

Østfold og hele landet, per desember 2023.



For mer informasjon, kontakt kommunikasjonsrådgiver Anders Finslo – telefon: 91758996 eller e-post: anders.monge.finslo@nav.no