



## NAV ØST-VIKEN//PRESSEMELDING

PUBLISERT 31. MARS 2022

### Flat ledighetsutvikling i Øst-Viken i mars

**I mars er det registrert 14 676 arbeidssøkere i Øst-Viken. Disse utgjør 3,7 prosent av arbeidsstyrken. Det er samme andel som i februar.**

På landsbasis er det registrert 87 761 arbeidssøkere i mars. Dette er en andel på 3 prosent av arbeidsstyrken, mot 3,1 prosent i februar. 53 456 av disse er helt ledige. Arbeidssøkere er summen av helt ledige, delvis ledige og arbeidssøkere på tiltak.

### Svak nedgang i antall helt ledige

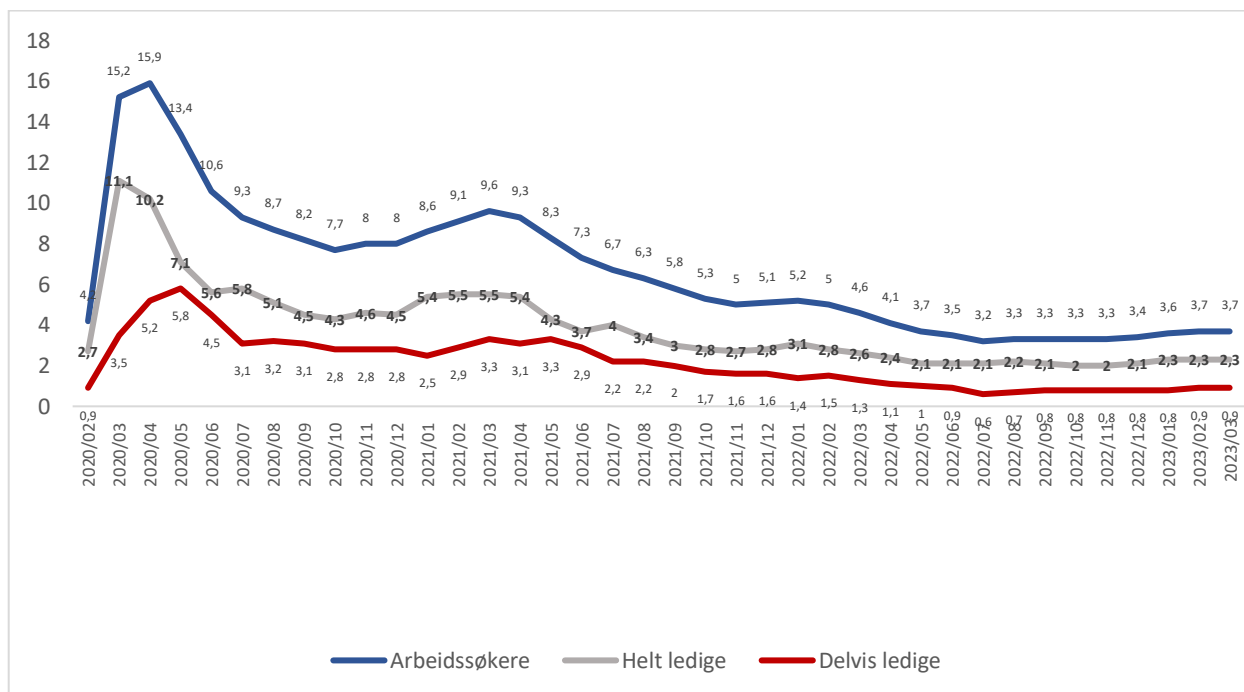
9 177 personer var helt ledige i mars som utgjør en andel på 2,3 prosent av arbeidsstyrken. Det er det samme som i februar. Andelen delvis ledige i februar er 0,9 prosent.

- Tallene for mars viser stabilitet i ledighetsutviklingen. Vi har sett for oss en større økning i arbeidsledigheten på grunn av den økonomiske utviklingen, men arbeidsmarkedet ser ut til å klare seg godt så langt sier Steinar Hansen, direktør i NAV Øst-Viken.

28,6 prosent av de helt ledige er langtidsledige. Det vil si at de har vært ledige i over 26 uker. Det er 85 flere langtidsledige i mars enn i februar.

Av alle som er helt ledige, er 26,2 prosent under 30 år. Det utgjør 2 403 personer, som er 144 færre personer enn i januar.

## Andel arbeidssøkere i Øst-Viken, fra februar 2020 til og med mars 2023.

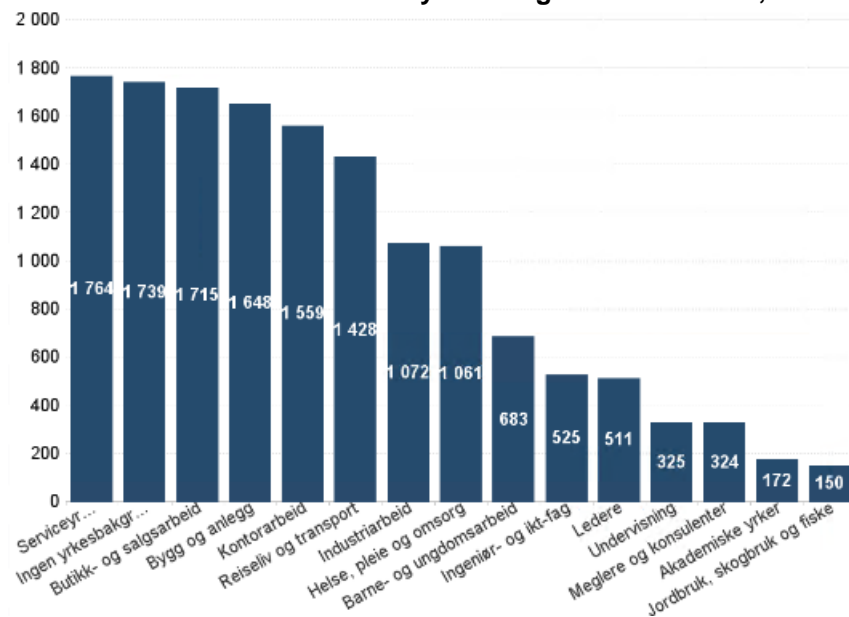


## Flest ledige stillinger innen helseyrker

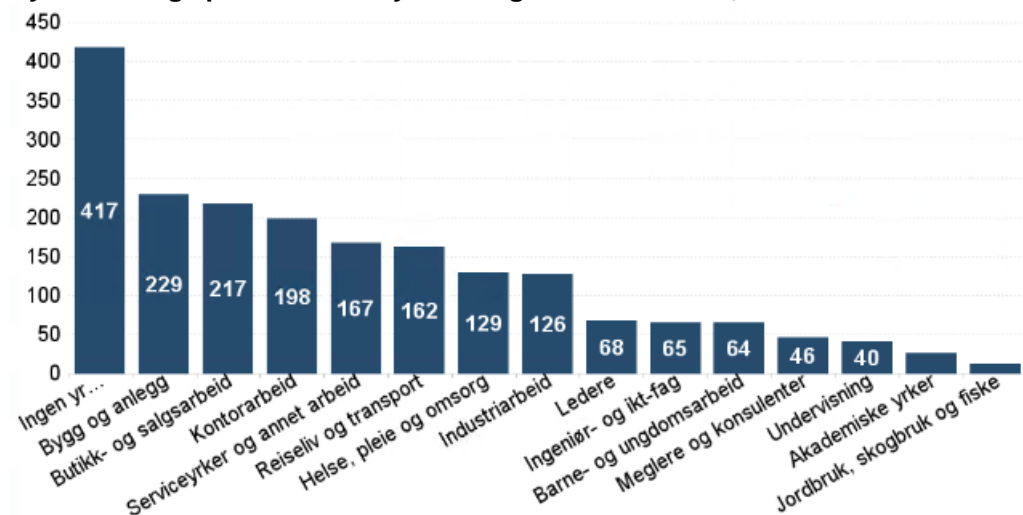
Det var 4 849 nye registrerte ledige stillinger i mars. Det er 3 753 færre enn på samme tid i fjor. Flest nye ledige stillinger finnes innen helse, pleie og omsorg og undervisning.

Det er flest arbeidssøkere innen serviceyrker, samt butikk- og salgsarbeid. Flest nye ledige personer i mars kommer fra bygg- og anleggsbransjen.

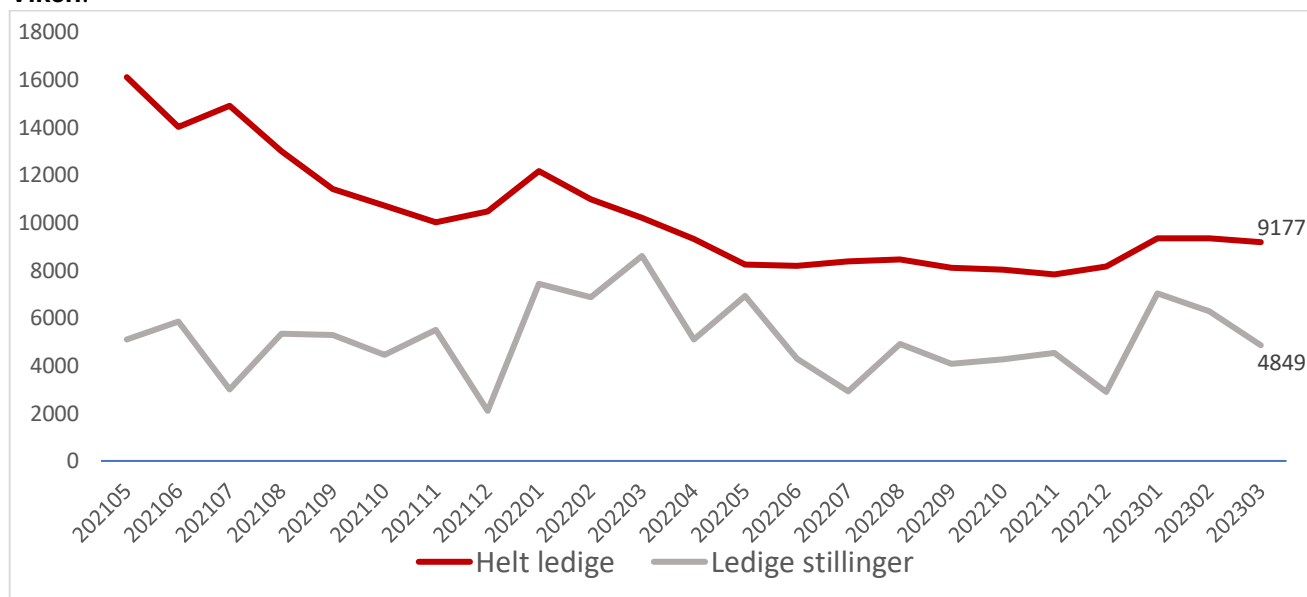
## Totalt antall arbeidssøkere etter yrkesbakgrunn i Øst-Viken, mars 2023.



### Nye helt ledige personer etter yrkesbakgrunn i Øst-Viken, mars 2023.



### Antall helt ledige personer og nye ledige stillinger, per måned fra mai 2021 til mars 2023, i Øst-Viken.



Ledige stillinger registreres ved NAV-kontor, NAVs servicesenter i Mo i Rana og på nav.no. Vi tar forbehold om at det finnes ledige stillinger som ikke har blitt registrert hos NAV, og antallet ledige stillinger må derfor antas å være noe høyere enn det grafen viser.

## Størst andel helt ledige i Sarpsborg

Sarpsborg har den største andelen helt ledige personer, med 3,1 prosent av arbeidsstyrken. Det utgjør 886 (903) personer, og er en nedgang på 17 personer fra forrige måned. Nest høyest er ledigheten i Ullensaker og Halden med 2,9 prosent helt ledige.

Lavest andel helt ledige er det i Hvaler med 0,9 prosent helt ledige som andel av arbeidsstyrken. Deretter følger Skiptvet og Nittedal med 1,5 prosent helt ledige.

Ledigheten øker mest i Marker med 0,3 prosentpoeng fra februar til mars. I Enebakk og Gjerdrum øker ledigheten med 0,3 prosentpoeng.

### Kommuneoversikt, Øst-Viken, februar 2022

	Arbeidssøkere	Helt ledige	Endring helt ledige fra samme måned i fjor	Helt ledige som andel av arbeidsstyrken	Andel arbeidssøkere	Andel under 30 år	Andel langtidsledige av alle ledige	Antall langtidsledige	Delvis ledige	Ledige jobber	Antall kvinner	Antall menn
3001 Halden	676	417	-21	2,9	4,6	27,8	33,3	139	155	89	173	244
3002 Moss	998	622	-94	2,5	4	29,1	30,7	191	240	379	240	382
3003 Sarpsborg	1 438	886	-76	3,1	5,1	31,5	34,8	308	324	324	401	485
3004 Fredrikstad	1 932	1 117	-173	2,7	4,7	26,8	28,3	316	444	475	493	624
3011 Hvaler	51	21	-21	0,9	2,3	0,0	19	4	20	13	12	9
3012 Aremark	22	13	***	1,9	3,3	30,8	61,5	8	7	3	5	8
3013 Marker	48	37	-5	2,2	2,8	35,1	51,4	19	7	18	13	24
3014 Indre Østfold	875	523	-68	2,3	3,8	25,8	34	178	251	225	234	289
3015 Skiptvet	49	30	***	1,5	2,5	30,0	23,3	7	13	7	16	14
3016 Rakkestad	181	103	-23	2,4	4,2	33,0	19,4	20	36	14	45	58
3017 Råde	125	78	-13	2	3,2	28,2	29,5	23	31	53	27	51
3018 Våler (Viken)	87	48	-23	1,6	2,8	18,8	33,3	16	33	11	24	24
3019 Vestby	263	176	18	1,8	2,7	22,2	25,6	45	71	176	73	103
3020 Nordre Follo	975	609	-58	1,9	3	22,8	31,5	192	230	418	257	352
3021 Ås	368	235	-21	2,1	3,2	26,4	30,2	71	89	145	93	142
3022 Frogn	272	155	22	1,9	3,3	15,5	27,7	43	75	73	74	81
3023 Nesodden	316	191	-12	1,8	3	22,5	26,7	51	90	104	80	111
3026 Aurskog-Høland	286	179	-11	2	3,1	30,2	31,8	57	74	57	88	91
3027 Rælingen	358	210	-6	2	3,4	24,3	18,6	39	94	38	84	126
3028 Enebakk	217	149	19	2,5	3,6	30,9	22,8	34	45	34	63	86
3029 Lørenskog	903	619	-64	2,5	3,6	27,1	30,2	187	200	380	269	350
3030 Lillestrøm	1 650	1 100	-102	2,2	3,3	26,0	24,5	270	376	692	418	682
3031 Nittedal	311	203	-51	1,5	2,3	18,2	27,6	56	80	149	87	116
3032 Gjerdrum	101	69	-5	1,7	2,6	17,4	15,9	11	18	27	32	37
3033 Ullensaker	1 010	666	-152	2,9	4,4	23,1	29,7	198	207	586	316	350
3034 Nes	385	236	***	1,9	3,1	24,6	20,3	48	105	133	103	133
3035 Eidsvoll	446	282	-28	2	3,2	28,0	18,8	53	108	129	114	168
3036 Nannestad	286	177	-58	2,1	3,3	24,3	18,6	33	63	68	66	111
3037 Hurdal	47	26	***	1,8	3,2	15,4	30,8	8	17	29	11	15
Øst-Viken	14 676	9 177	-1 023	2,3	3,7	26,19	28,6	2 625	3 503	4 849	3 911	5 266

## Antall varsler om permitteringer, masseoppsigelser og innskrenking i arbeidstid holder seg stabilt, men stadig økning i konkurser

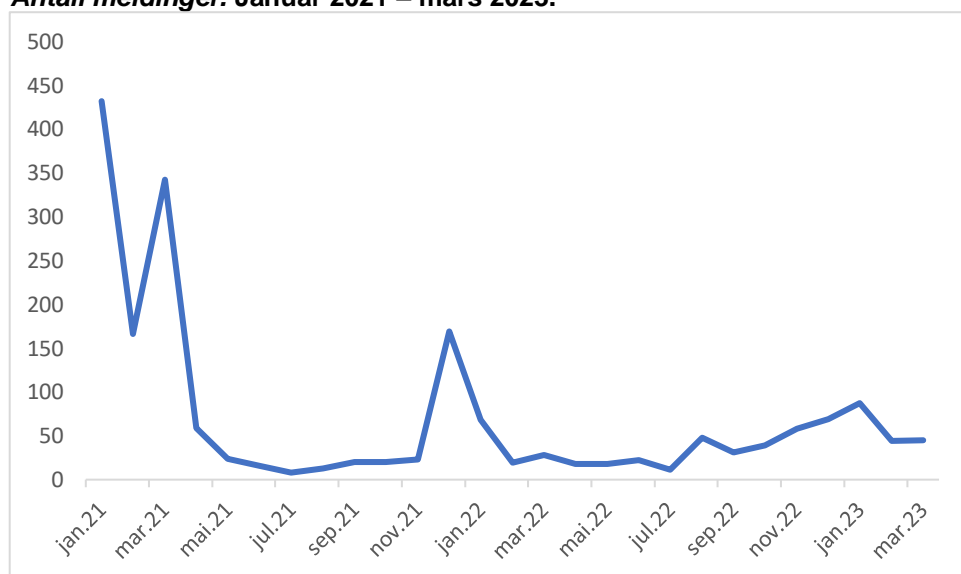
Det er flere ulike forhold som påvirker ledigheten, blant annet utviklingen i antall permitteringer og konkurser.

I mars har 45 bedrifter i Øst-Viken varslet om kommende permitteringer, masseoppsigelser eller innskrenking av arbeidstid. Dette er på samme nivå som i februar.

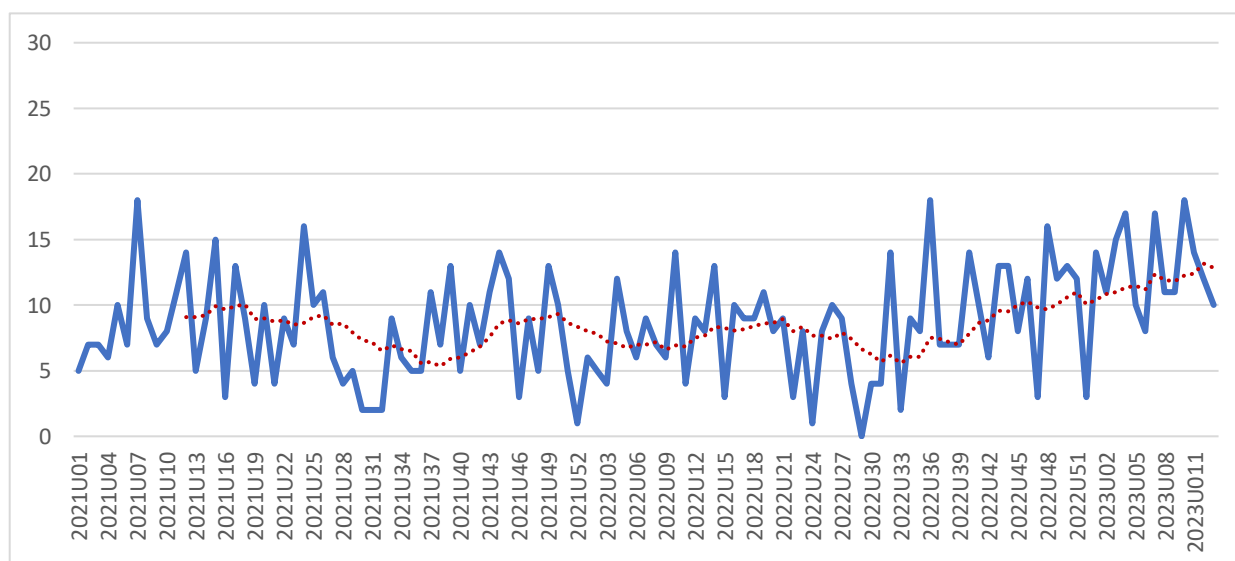
Samtidig ble det åpnet 65 konkurser i Øst-Viken, som er økning fra februar. Tendensen har vært stigende fra sommeren 2022.

**Meldinger om permisjoner, masseoppsigelser og innskrenking av arbeidstid, Øst-Viken.**

**Antall meldinger. Januar 2021 – mars 2023.**



**Antall åpnete konkurser, Øst-Viken, uke 1 2021 – uke 13 2023.**



Kilde: SSB, Tabell 12972. Stiplet linje viser 12 ukers glidende gjennomsnitt.

For mer informasjon, kontakt kommunikasjonsrådgiver Anne Nøstdal Glemme –  
e-post: [anne.nostdal.glemme@nav.no](mailto:anne.nostdal.glemme@nav.no), telefon 901 62 826 eller  
kommunikasjonsrådgiver Ole Kristian Grønneng, e-post:  
[ole.kristian.gronneng@nav.no](mailto:ole.kristian.gronneng@nav.no), telefon 944 97 901.