

Innhold i rapporten

Statistikken viser søknader om ordinære dagpenger og dagpenger under permittering etter start korona-krise uke 11, mandag 9. mars, fordelt på næring. Statistikken viser registrert næring i Aa-register for de personer som har hatt et arbeidsforhold i løpet av tre måneder før dagpengesøknad. Statistikken omfatter førstegangssøknad om dagpenger og søknad om gjenopptak.

Tall

Antall søknader om dagpenger = Antall mottatte søknader om ordinære dagpenger og dagpenger under permittering (både førstegangssøknad og gjenopptak).

Antall personer som har søkt dagpenger = Samme som antall søknader om dagpenger, men juster slik at en person telles kun en gang, hvis person har sendt flere søknader i perioden

- Antall jobber(arbeidsforhold) = Antall jobber (arbeidsforhold) registrert i Aa-register og over 1 times arbeid per uke (planlagt eller gjennomført). For personer som har arbeidsforhold i ulike virksomheter telles en jobb for hver virksomhet, for personer med flere arbeidsforhold i samme virksomhet telles kun ett arbeidsforhold. Definisjon er lagt nære SSB definisjon av tabell 11652, men det er ikke benyttet inntektsdata for definisjon av arbeidsforhold.

Andel av jobber(arbeidsforhold) = Antall arbeidsforhold for personer som har søkt dagpenger dividert med antall jobber (arbeidsforhold) i alt

- Antall virksomheter: Ett foretak består av en eller flere virksomheter. F.eks foretaket "Den norske hotellkjeden AS" med 10 virksomheter, en for hvert hotell i ulike kommuner. For å kunne fordele på fylker brukes i denne statistikken antall virksomheter. Da det finnes flere virksomheter enn foretak i Norge, så vil tall for antall ansatte per virksomhet være lavere enn antall ansatte per foretak. En virksomhet har en næring. Noen få virksomheter skifter næring og vil i denne statistikken være i to næringsgrupper.

Fordelingsvariabler

Fylke, kommune

Type dagpenger: Ordinære dagpenger, dagpenger under permittering.

Næring og næringsgruppe

Oppdatering og statistikkperiode

Månedlig

Spesialtegn

* = Tall under 4, ingen verdi eller tall kan ikke oppgis

Kilde

NAV (dokumentarkiv og Aa-register)

Endringer i rapporten

2021 sep: Korrigeret prikking av tabeller for fylke og kommune slik at kun tall under 4 prikket. Tidligere rapporter prikket feilaktig tall under 4 permitterte.

2020 des: Rettet arkfane "Næring. Kommune. Andel" til tall for "Andel arbeidsforhold med søknad om dagpenger" fra gal verdi "Andel arbeidsforhold med søknad om dagpenger under permittering" som har vært vist de siste månedene.

2020 aug: Endret til å vise alle næringer for 2-siffer-tabellene.

2020 aug: Tilpasset layout til normalt antall dagpengesøknader. Viser kun 25 største næringer for detaljert næringstabell. Endret fylkes- og kommunetabell til å vise samlet for søknad om ordinære og dagpenger under permittering. Flere tall i arkfane forklaring.

2020 mai: Rapport endret fra å bruke antall ansatte til antall jobber (arbeidsforhold) som telleenhet. Hensikt med endring: Dette gir bedre forholdstall for næring hvor mange personer har ekstrajobb som f.eks. serveringsvirksomhet. Endringen fører til stor endring i andel for næringene: Jordbruk, skogbruk, fiske, hotell- og servicevirksomhet og

Søknader om dagpenger. Næring. En måned [1]

Om statistikken

private tjenester ellers. For øvrige næringer er endringene mindre. Tabeller etter gammel beregningsmetode kan utleveres på forespørsel de to neste uker.
25. mars: Rapport ny

Kontakt

Media: Presse@nav.no. Spørsmål om statistikken: nav.statistikk@nav.no eller steinar.folkvord@nav.no

Sperrefrist til publisert på nav.no

Rapport oppdatert: 01.11.2021



Søknader om dagpenger. Næring. En måned [1]

Oktober 2021 fra 01.10 til 31.10

Rapport oppdatert: 01.11.2021

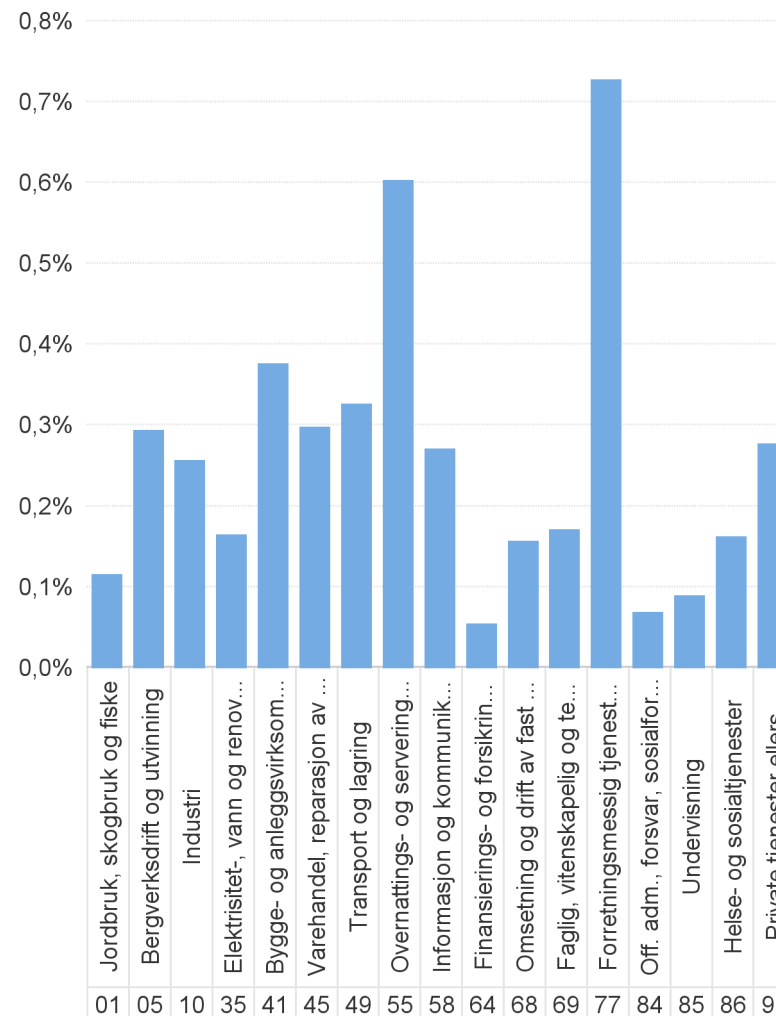
03 Oslo

	I alt	Søknad om ordinære dagpenger	Søknad om dagpenger ved permittering
Antall søknader om dagpenger kalendermåned oktober	1 370	1 186	184
Antall personer som har søkt om dagpenger	1 306	1 136	173
- herav antall personer i Aa-register	859	736	127
- herav antall personer ikke i Aa-register	447	400	46
Antall arbeidsforhold (jobber). Disse tallene er fordelt på næring.	1 072	929	148
Antall jobber (arbeidsforhold) i alt	390 459		
Gjennomsnitt antall arbeidsforhold per person	1,2		

03 Oslo 0301 Oslo

	Dagpenger - antall arbeidsforhold	Dagpenger - andel av arbeidsforhold	Dagpenger - antall virksomheter
Antall som har søkt om dagpenger	1 306		
- herav i Aa-register	859		
Antall arbeidsforhold i Aa-register	1 072	0,3%	869
Jordbruk, skogbruk og fiske	*	*	*
Bergverksdrift og utvinning	6	0,3%	4
Industri	27	0,3%	22
Elektrisitet-, vann og renovasjon	5	0,2%	5
Bygge- og anleggsvirksomhet	68	0,4%	62
Varehandel, reparasjon av motorvogner	142	0,3%	130
Transport og lagring	55	0,3%	49
Overnattings- og serveringsvirksomhet	166	0,6%	151
Informasjon og kommunikasjon	94	0,3%	61
Finansierings- og forsikringsvirksomhet	7	0,1%	6
Omsetning og drift av fast eiendom	9	0,2%	9
Faglig, vitenskapelig og teknisk tjenesteyting	58	0,2%	47
Forretningsmessig tjenesteyting	218	0,7%	135
Off. adm., forsvar, sosialforsikring	18	0,1%	12
Undervisning	26	0,1%	23
Helse- og sosialtjenester	104	0,2%	89
Private tjenester ellers	65	0,3%	61
Ukjent	*	*	*
	*	*	*

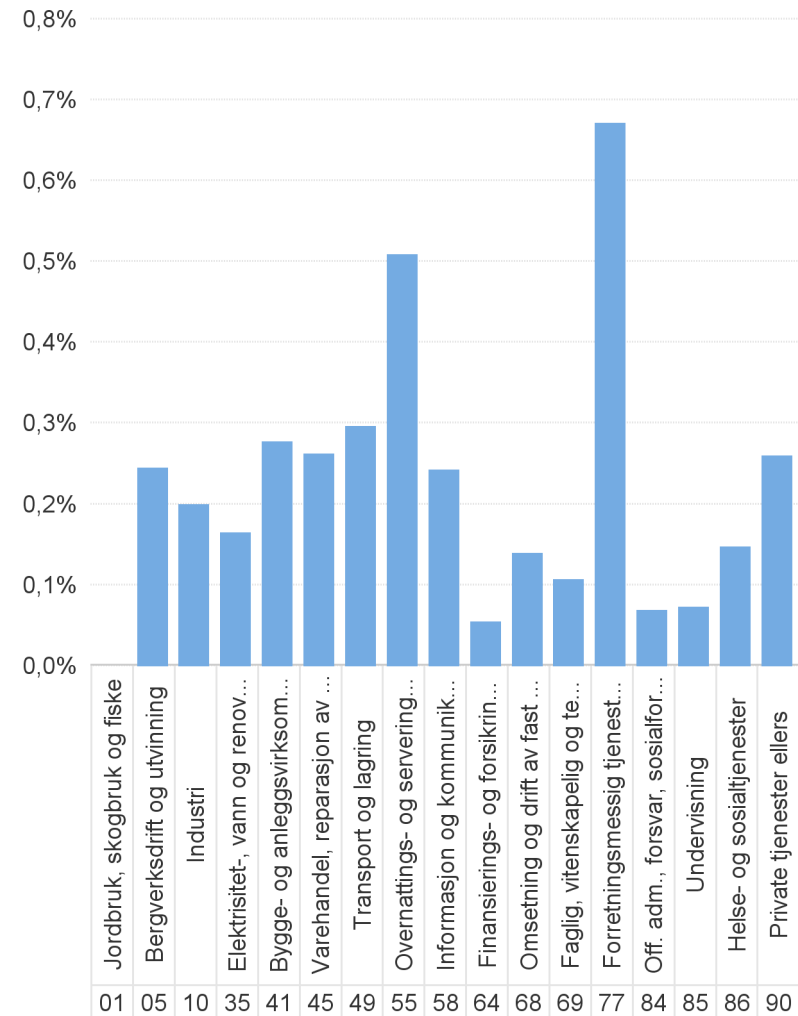
Andel av arbeidsforhold



03 Oslo; 0301 Oslo

	Ordinære - antall arbeidsforhold	Ordinære - andel av arbeidsforhold	Ordinære - antall virksomheter
Antall som har søkt om dagpenger	1 136		
- herav i Aa-register	736		
Antall arbeidsforhold i Aa-register	929	0,2%	750
Jordbruk, skogbruk og fiske	*	*	*
Bergverksdrift og utvinning	5	0,2%	4
Industri	21	0,2%	16
Elektrisitet-, vann og renovasjon	5	0,2%	5
Bygge- og anleggsvirksomhet	50	0,3%	47
Varehandel, reparasjon av motorvogner	125	0,3%	116
Transport og lagring	50	0,3%	45
Overnattings- og serveringsvirksomhet	140	0,5%	132
Informasjon og kommunikasjon	84	0,2%	51
Finansierings- og forsikringsvirksomhet	7	0,1%	6
Omsetning og drift av fast eiendom	8	0,1%	8
Faglig, vitenskapelig og teknisk tjenesteyting	36	0,1%	29
Forretningsmessig tjenesteyting	201	0,7%	122
Off. adm., forsvar, sosialforsikring	18	0,1%	12
Undervisning	21	0,1%	18
Helse- og sosialtjenester	94	0,1%	80
Private tjenester ellers	61	0,3%	57
Ukjent	*	*	*
	*	*	*

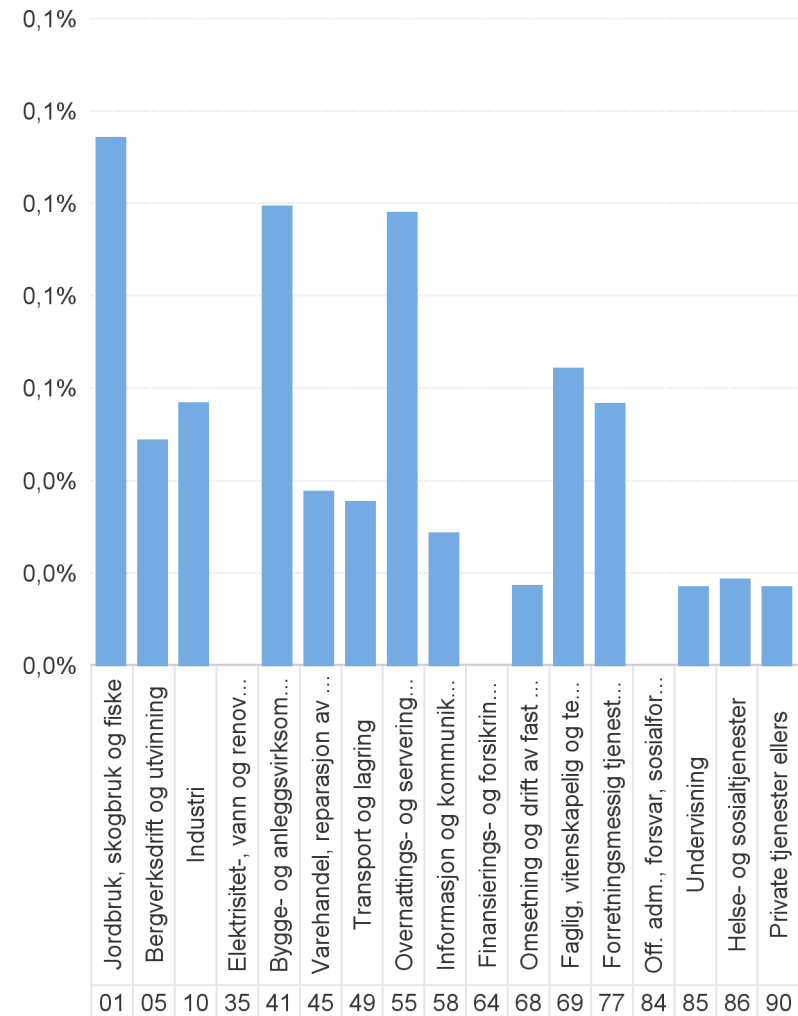
Andel av arbeidsforhold



03 Oslo 0301 Oslo

	Permitterte - antall arbeidsforhold	Permitterte - andel av arbeidsforhold	Permitterte - antall virksomheter
Antall som har søkt om dagpenger	173		
- herav i Aa-register	127		
Antall arbeidsforhold i Aa-register	148	0,0%	135
Jordbruk, skogbruk og fiske	*	*	*
Bergverksdrift og utvinning	*	*	*
Industri	6	0,1%	6
Elektrisitet-, vann og renovasjon	*	*	*
Bygge- og anleggsvirksomhet	18	0,1%	16
Varehandel, reparasjon av motorvogner	18	0,0%	17
Transport og lagring	6	0,0%	6
Overnattings- og serveringsvirksomhet	27	0,1%	22
Informasjon og kommunikasjon	10	0,0%	10
Finansierings- og forsikringsvirksomhet	*	*	*
Omsetning og drift av fast eiendom	*	*	*
Faglig, vitenskapelig og teknisk tjenesteyting	22	0,1%	18
Forretningsmessig tjenesteyting	17	0,1%	17
Off. adm., forsvar, sosialforsikring	*	*	*
Undervisning	5	0,0%	5
Helse- og sosialtjenester	12	0,0%	11
Private tjenester ellers	4	0,0%	4
Ukjent	*	*	*
	*	*	*

Andel av arbeidsforhold



03 Oslo; 0301 Oslo

	Dagpenger - antall arbeidsforhold	Dagpenger - andel av arbeidsforhold	Dagpenger - antall virksomheter	
Antall som har søkt om dagpenger	1 306			
- herav i Aa-register	859			
Antall arbeidsforhold i Aa-register - 25 største næringer på 2-siffer nivå				
56	Serveringsvirksomhet	136	0,6%	127
78	Arbeidskrafttjenester	124	1,0%	64
47	Detaljhandel, unntatt med motorvogner	95	0,3%	84
81	Tjenester tilknyttet eiendomsdrift	60	0,7%	43
59	Film-, video- og fjernsynsprogramproduksjon, utgivelse av musikk- og lydopptak	56	1,4%	29
88	Sosiale omsorgstjenester uten botilbud	49	0,2%	43
43	Spesialisert bygge- og anleggsvirksomhet	37	0,4%	35
86	Helsetjenester	37	0,1%	28
55	Overnattingsvirksomhet	30	0,8%	24
46	Agentur- og engroshandel, unntatt med motorvogner	28	0,2%	27
49	Landtransport og rørtransport	28	0,4%	26
41	Oppføring av bygninger	26	0,4%	22
85	Undervisning	26	0,1%	23
93	Sports- og fritidsaktiviteter og drift av fornøyelsestabilissemeter	25	0,3%	21
45	Handel med og reparasjon av motorvogner	19	0,5%	19
71	Arkitektvirksomhet og teknisk konsulentvirksomhet, og teknisk prøving og analyse	19	0,2%	18
62	Tjenester tilknyttet informasjonsteknologi	18	0,1%	18
84	Offentlig administrasjon og forsvar, og trykdeordninger underlagt offentlig forvaltning	18	0,1%	12
87	Pleie- og omsorgstjenester i institusjon	18	0,2%	18
73	Annonse- og reklamevirksomhet og markedsundersøkelser	17	0,5%	9
82	Annen forretningsmessig tjenesteyting	15	0,4%	11
94	Aktiviteter i medlemsorganisasjoner	15	0,2%	15
10	Produksjon av nærings- og nytelsesmidler	13	0,4%	8
53	Post og distribusjonsvirksomhet	10	0,3%	9
58	Forlagsvirksomhet	9	0,2%	9
68	Omsetning og drift av fast eiendom	9	0,2%	9
74	Annen faglig, vitenskapelig og teknisk virksomhet	9	0,3%	7
80	Vakttjeneste og etterforskning	9	0,3%	7
96	Annen personlig tjenesteyting	9	0,4%	9

Søknader om dagpenger. Næring. En måned [1]

Søknader om dagpenger. Kalendermåned oktober

Rapport oppdatert: 01.11.2021



Søknader om dagpenger. Næring. En måned [1]

Søknader om dagpenger. Kalendermåned oktober

Rapport oppdatert: 01.11.2021

03 Oslo; 0301 Oslo

		Dagpenger - antall arbeidsforhold	Dagpenger - andel av arbeidsforhold	Dagpenger - antall virksomheter
Antall som har søkt om dagpenger		1 306		
- herav i Aa-register		859		
Antall arbeidsforhold i Aa-register				
00	Uoppgitt	*	*	*
01	Jordbruk og tjenester tilknyttet jordbruk, jakt og viltstell	*	*	*
02	Skogbruk og tjenester tilknyttet skogbruk	*	*	*
03	Fiske, fangst og akvakultur	*	*	*
05	Bryting av steinkull og brunkull	*	*	*
06	Utvinning av råolje og naturgass	*	*	*
07	Bryting av metallholdig malm	*	*	*
08	Bryting og bergverksdrift ellers	*	*	*
09	Tjenester tilknyttet bergverksdrift og utvinning	6	0,7%	4
10	Produksjon av nærings- og nytelsesmidler	13	0,4%	8
11	Produksjon av drikkevarer	*	*	*
13	Produksjon av tekstiler	*	*	*
14	Produksjon av klær	*	*	*
15	Produksjon av lær og lærvarer	*	*	*
16	Produksjon av trelast og varer av tre, kork, strå og flettematerialer, unntatt møbler	*	*	*
17	Produksjon av papir og papirvarer	*	*	*
18	Trykking og reproduksjon av innspilte opptak	*	*	*
19	Produksjon av kull- og raffinerte petroleumsprodukter	*	*	*
20	Produksjon av kjemikalier og kjemiske produkter	*	*	*
21	Produksjon av farmasøytiske råvarer og preparater	*	*	*
22	Produksjon av gummi- og plastprodukter	*	*	*
23	Produksjon av andre ikke-metallholdige mineralprodukter	*	*	*
24	Produksjon av metaller	*	*	*
25	Produksjon av metallvarer, unntatt maskiner og utstyr	*	*	*
26	Produksjon av datamaskiner og elektroniske og optiske produkter	*	*	*
27	Produksjon av elektrisk utstyr	*	*	*
28	Produksjon av maskiner og utstyr til generell bruk, ikke nevnt annet sted	*	*	*
29	Produksjon av motorvogner og tilhengere	*	*	*
30	Produksjon av andre transportmidler	*	*	*

Søknader om dagpenger. Næring. En måned [1]

Søknader om dagpenger. Kalendermåned oktober

Rapport oppdatert: 01.11.2021

31	Produksjon av møbler	*	*	*
32	Annen industriproduksjon	*	*	*
33	Reparasjon og installasjon av maskiner og utstyr	*	*	*
35	Elektrisitets-, gass-, damp- og varmtvannsforsyning	*	*	*
36	Uttak fra kilde, rensing og distribusjon av vann	*	*	*
37	Oppsamling og behandling av avløpsvann	*	*	*
38	Innsamling, behandling, disponering og gjenvinning av avfall	5	0,6%	5
39	Miljørydding, miljørensing og lignende virksomhet	*	*	*
41	Oppføring av bygninger	26	0,4%	22
42	Anleggsvirksomhet	5	0,3%	5
43	Spesialisert bygge- og anleggsvirksomhet	37	0,4%	35
45	Handel med og reparasjon av motorvogner	19	0,5%	19
46	Agentur- og engroshandel, unntatt med motorvogner	28	0,2%	27
47	Detaljhandel, unntatt med motorvogner	95	0,3%	84
49	Landtransport og rørtransport	28	0,4%	26
50	Sjøfart	5	0,5%	4
51	Lufttransport	4	0,4%	4
52	Lagring og andre tjenester tilknyttet transport	8	0,2%	6
53	Post og distribusjonsvirksomhet	10	0,3%	9
55	Overnattingsvirksomhet	30	0,8%	24
56	Serveringsvirksomhet	136	0,6%	127
58	Forlagsvirksomhet	9	0,2%	9
59	Film-, video- og fjernsynsprogramproduksjon, utgivelse av musikk- og lydopptak	56	1,4%	29
60	Radio- og fjernsynsringkasting	8	0,3%	*
61	Telekommunikasjon	*	*	*
62	Tjenester tilknyttet informasjonsteknologi	18	0,1%	18
63	Informasjonstjenester	*	*	*
64	Finansieringsvirksomhet	5	0,1%	4
65	Forsikringsvirksomhet og pensjonskasser, unntatt trygdeordninger underlagt offentlig forvaltning	*	*	*
66	Tjenester tilknyttet finansierings- og forsikringsvirksomhet	*	*	*
68	Omsetning og drift av fast eiendom	9	0,2%	9
69	Juridisk og regnskapsmessig tjenesteyting	7	0,1%	7
70	Hovedkontortjenester, administrativ rådgivning	5	0,1%	5
71	Arkitektvirksomhet og teknisk konsulentvirksomhet, og teknisk prøving og analyse	19	0,2%	18
72	Forskning og utviklingsarbeid	*	*	*
73	Annonse- og reklamevirksomhet og markedsundersøkelser	17	0,5%	9
74	Annen faglig, vitenskapelig og teknisk virksomhet	9	0,3%	7

Søknader om dagpenger. Næring. En måned [1]

Søknader om dagpenger. Kalendermåned oktober

Rapport oppdatert: 01.11.2021

75	Veterinærtjenester	*	*	*
77	Utleie- og leasingvirksomhet	6	0,5%	6
78	Arbeidskrafttjenester	124	1,0%	64
79	Reisebyrå- og reisearrangørvirksomhet og tilknyttede tjenester	4	0,4%	4
80	Vakttjeneste og etterforskning	9	0,3%	7
81	Tjenester tilknyttet eiendomsdrift	60	0,7%	43
82	Annen forretningsmessig tjenesteyting	15	0,4%	11
84	Offentlig administrasjon og forsvar, og trykdeordninger underlagt offentlig forvaltning	18	0,1%	12
85	Undervisning	26	0,1%	23
86	Helsetjenester	37	0,1%	28
87	Pleie- og omsorgstjenester i institusjon	18	0,2%	18
88	Sosiale omsorgstjenester uten botilbud	49	0,2%	43
90	Kunstnerisk virksomhet og underholdningsvirksomhet	8	0,2%	8
91	Drift av biblioteker, arkiver, museer og annen kulturvirksomhet	*	*	*
92	Lotteri og totalisatorspill	*	*	*
93	Sports- og fritidsaktiviteter og drift av fornøyelsesetablissementer	25	0,3%	21
94	Aktiviteter i medlemsorganisasjoner	15	0,2%	15
95	Reparasjon av datamaskiner, husholdningsvarer og varer til personlig bruk	*	*	*
96	Annen personlig tjenesteyting	9	0,4%	9
97	Lønnet arbeid i private husholdninger	*	*	*
99	Internasjonale organisasjoner og organer	*	*	*
Ukjent	Ukjent	*	*	*



Søknader om dagpenger. Næring. En måned [1]

Søknader om ordinære dagpenger. Kalendermåned oktober

Rapport oppdatert: 01.11.2021

03 Oslo; 0301 Oslo

		Ordinære - antall arbeidsforhold	Ordinære - andel av arbeidsforhold	Ordinære - antall virksomheter
Antall som har søkt om dagpenger		1 136		
- herav i Aa-register		736		
Antall arbeidsforhold i Aa-register				
00	Uoppgitt	*	*	*
01	Jordbruk og tjenester tilknyttet jordbruk, jakt og viltstell	*	*	*
02	Skogbruk og tjenester tilknyttet skogbruk	*	*	*
03	Fiske, fangst og akvakultur	*	*	*
05	Bryting av steinkull og brunkull	*	*	*
06	Utvinning av råolje og naturgass	*	*	*
07	Bryting av metallholdig malm	*	*	*
08	Bryting og bergverksdrift ellers	*	*	*
09	Tjenester tilknyttet bergverksdrift og utvinning	5	0,6%	4
10	Produksjon av nærings- og nytelsesmidler	12	0,4%	7
11	Produksjon av drikkevarer	*	*	*
13	Produksjon av tekstiler	*	*	*
14	Produksjon av klær	*	*	*
15	Produksjon av lær og lærvarer	*	*	*
16	Produksjon av trelast og varer av tre, kork, strå og flettematerialer, unntatt møbler	*	*	*
17	Produksjon av papir og papirvarer	*	*	*
18	Trykking og reproduksjon av innspilte opptak	*	*	*
19	Produksjon av kull- og raffinerte petroleumsprodukter	*	*	*
20	Produksjon av kjemikalier og kjemiske produkter	*	*	*
21	Produksjon av farmasøytiske råvarer og preparater	*	*	*
22	Produksjon av gummi- og plastprodukter	*	*	*
23	Produksjon av andre ikke-metallholdige mineralprodukter	*	*	*
24	Produksjon av metaller	*	*	*
25	Produksjon av metallvarer, unntatt maskiner og utstyr	*	*	*
26	Produksjon av datamaskiner og elektroniske og optiske produkter	*	*	*
27	Produksjon av elektrisk utstyr	*	*	*
28	Produksjon av maskiner og utstyr til generell bruk, ikke nevnt annet sted	*	*	*
29	Produksjon av motorvogner og tilhengere	*	*	*
30	Produksjon av andre transportmidler	*	*	*

Søknader om dagpenger. Næring. En måned [1]

Søknader om ordinære dagpenger. Kalendermåned oktober

Rapport oppdatert: 01.11.2021

31	Produksjon av møbler	*	*	*
32	Annen industriproduksjon	*	*	*
33	Reparasjon og installasjon av maskiner og utstyr	*	*	*
35	Elektrisitets-, gass-, damp- og varmtvannsforsyning	*	*	*
36	Uttak fra kilde, rensing og distribusjon av vann	*	*	*
37	Oppsamling og behandling av avløpsvann	*	*	*
38	Innsamling, behandling, disponering og gjenvinning av avfall	5	0,6%	5
39	Miljørydding, miljørensing og lignende virksomhet	*	*	*
41	Oppføring av bygninger	22	0,3%	19
42	Anleggsvirksomhet	4	0,2%	4
43	Spesialisert bygge- og anleggsvirksomhet	24	0,2%	24
45	Handel med og reparasjon av motorvogner	18	0,5%	18
46	Agentur- og engroshandel, unntatt med motorvogner	25	0,2%	24
47	Detaljhandel, unntatt med motorvogner	82	0,3%	74
49	Landtransport og rørtransport	26	0,3%	24
50	Sjøfart	5	0,5%	4
51	Lufttransport	*	*	*
52	Lagring og andre tjenester tilknyttet transport	7	0,2%	6
53	Post og distribusjonsvirksomhet	10	0,3%	9
55	Overnattingsvirksomhet	26	0,7%	21
56	Serveringsvirksomhet	114	0,5%	111
58	Forlagsvirksomhet	6	0,1%	6
59	Film-, video- og fjernsynsprogramproduksjon, utgivelse av musikk- og lydopptak	54	1,3%	27
60	Radio- og fjernsynsringkasting	8	0,3%	*
61	Telekommunikasjon	*	*	*
62	Tjenester tilknyttet informasjonsteknologi	14	0,1%	14
63	Informasjonstjenester	*	*	*
64	Finansieringsvirksomhet	5	0,1%	4
65	Forsikringsvirksomhet og pensjonskasser, unntatt trygdeordninger underlagt offentlig forvaltning	*	*	*
66	Tjenester tilknyttet finansierings- og forsikringsvirksomhet	*	*	*
68	Omsetning og drift av fast eiendom	8	0,1%	8
69	Juridisk og regnskapsmessig tjenesteyting	6	0,1%	6
70	Hovedkontortjenester, administrativ rådgivning	4	0,1%	4
71	Arkitektvirksomhet og teknisk konsulentvirksomhet, og teknisk prøving og analyse	10	0,1%	10
72	Forskning og utviklingsarbeid	*	*	*
73	Annonse- og reklamevirksomhet og markedsundersøkelser	12	0,4%	5
74	Annen faglig, vitenskapelig og teknisk virksomhet	*	*	*

Søknader om dagpenger. Næring. En måned [1]

Søknader om ordinære dagpenger. Kalendermåned oktober

Rapport oppdatert: 01.11.2021

75	Veterinærtjenester	*	*	*
77	Utleie- og leasingvirksomhet	*	*	*
78	Arbeidskrafttjenester	117	1,0%	60
79	Reisebyrå- og reisearrangørvirksomhet og tilknyttede tjenester	*	*	*
80	Vakttjeneste og etterforskning	8	0,3%	6
81	Tjenester tilknyttet eiendomsdrift	57	0,6%	41
82	Annen forretningsmessig tjenesteyting	14	0,3%	10
84	Offentlig administrasjon og forsvar, og trykdeordninger underlagt offentlig forvaltning	18	0,1%	12
85	Undervisning	21	0,1%	18
86	Helsetjenester	36	0,1%	27
87	Pleie- og omsorgstjenester i institusjon	12	0,1%	12
88	Sosiale omsorgstjenester uten botilbud	46	0,2%	41
90	Kunstnerisk virksomhet og underholdningsvirksomhet	6	0,2%	6
91	Drift av biblioteker, arkiver, museer og annen kulturvirksomhet	*	*	*
92	Lotteri og totalisatorspill	*	*	*
93	Sports- og fritidsaktiviteter og drift av fornøyelsesetablissementer	24	0,3%	20
94	Aktiviteter i medlemsorganisasjoner	15	0,2%	15
95	Reparasjon av datamaskiner, husholdningsvarer og varer til personlig bruk	*	*	*
96	Annen personlig tjenesteyting	8	0,3%	8
97	Lønnet arbeid i private husholdninger	*	*	*
99	Internasjonale organisasjoner og organer	*	*	*
Ukjent	Ukjent	*	*	*



Søknader om dagpenger. Næring. En måned [1]

Søknader om dagpenger under permittering. Kalendermåned oktober

Rapport oppdatert: 01.11.2021

03 Oslo; 0301 Oslo

		Permitterte - antall arbeidsforhold	Permitterte - andel av arbeidsforhold	Permitterte - antall virksomheter
	Antall som har søkt om dagpenger	173		
	- herav i Aa-register	127		
	Antall arbeidsforhold i Aa-register			
00	Uoppgitt	*	*	*
01	Jordbruk og tjenester tilknyttet jordbruk, jakt og viltstell	*	*	*
02	Skogbruk og tjenester tilknyttet skogbruk	*	*	*
03	Fiske, fangst og akvakultur	*	*	*
05	Bryting av steinkull og brunkull	*	*	*
06	Utvinning av råolje og naturgass	*	*	*
07	Bryting av metallholdig malm	*	*	*
08	Bryting og bergverksdrift ellers	*	*	*
09	Tjenester tilknyttet bergverksdrift og utvinning	*	*	*
10	Produksjon av nærings- og nytelsesmidler	*	*	*
11	Produksjon av drikkevarer	*	*	*
13	Produksjon av tekstiler	*	*	*
14	Produksjon av klær	*	*	*
15	Produksjon av lær og lærvarer	*	*	*
16	Produksjon av trelast og varer av tre, kork, strå og flettematerialer, unntatt møbler	*	*	*
17	Produksjon av papir og papirvarer	*	*	*
18	Trykking og reproduksjon av innspilte opptak	*	*	*
19	Produksjon av kull- og raffinerte petroleumsprodukter	*	*	*
20	Produksjon av kjemikalier og kjemiske produkter	*	*	*
21	Produksjon av farmasøytiske råvarer og preparater	*	*	*
22	Produksjon av gummi- og plastprodukter	*	*	*
23	Produksjon av andre ikke-metallholdige mineralprodukter	*	*	*
24	Produksjon av metaller	*	*	*
25	Produksjon av metallvarer, unntatt maskiner og utstyr	*	*	*
26	Produksjon av datamaskiner og elektroniske og optiske produkter	*	*	*
27	Produksjon av elektrisk utstyr	*	*	*
28	Produksjon av maskiner og utstyr til generell bruk, ikke nevnt annet sted	*	*	*
29	Produksjon av motorvogner og tilhengere	*	*	*
30	Produksjon av andre transportmidler	*	*	*

Søknader om dagpenger. Næring. En måned [1]

Søknader om dagpenger under permittering. Kalendermåned oktober

Rapport oppdatert: 01.11.2021

31	Produksjon av møbler	*	*	*
32	Annen industriproduksjon	*	*	*
33	Reparasjon og installasjon av maskiner og utstyr	*	*	*
35	Elektrisitets-, gass-, damp- og varmtvannsforsyning	*	*	*
36	Uttak fra kilde, rensing og distribusjon av vann	*	*	*
37	Oppsamling og behandling av avløpsvann	*	*	*
38	Innsamling, behandling, disponering og gjenvinning av avfall	*	*	*
39	Miljørydding, miljørensing og lignende virksomhet	*	*	*
41	Oppføring av bygninger	4	0,1%	*
42	Anleggsvirksomhet	*	*	*
43	Spesialisert bygge- og anleggsvirksomhet	13	0,1%	12
45	Handel med og reparasjon av motorvogner	*	*	*
46	Agentur- og engroshandel, unntatt med motorvogner	*	*	*
47	Detaljhandel, unntatt med motorvogner	14	0,0%	13
49	Landtransport og rørtransport	*	*	*
50	Sjøfart	*	*	*
51	Lufttransport	*	*	*
52	Lagring og andre tjenester tilknyttet transport	*	*	*
53	Post og distribusjonsvirksomhet	*	*	*
55	Overnattingsvirksomhet	5	0,1%	5
56	Serveringsvirksomhet	22	0,1%	17
58	Forlagsvirksomhet	*	*	*
59	Film-, video- og fjernsynsprogramproduksjon, utgivelse av musikk- og lydopptak	*	*	*
60	Radio- og fjernsynsringkasting	*	*	*
61	Telekommunikasjon	*	*	*
62	Tjenester tilknyttet informasjonsteknologi	4	0,0%	4
63	Informasjonstjenester	*	*	*
64	Finansieringsvirksomhet	*	*	*
65	Forsikringsvirksomhet og pensjonskasser, unntatt trygdeordninger underlagt offentlig forvaltning	*	*	*
66	Tjenester tilknyttet finansierings- og forsikringsvirksomhet	*	*	*
68	Omsetning og drift av fast eiendom	*	*	*
69	Juridisk og regnskapsmessig tjenesteyting	*	*	*
70	Hovedkontortjenester, administrativ rådgivning	*	*	*
71	Arkitektvirksomhet og teknisk konsulentvirksomhet, og teknisk prøving og analyse	9	0,1%	8
72	Forskning og utviklingsarbeid	*	*	*
73	Annonse- og reklamevirksomhet og markedsundersøkelser	5	0,2%	4
74	Annen faglig, vitenskapelig og teknisk virksomhet	6	0,2%	4

Søknader om dagpenger. Næring. En måned [1]

Søknader om dagpenger under permittering. Kalendermåned oktober

Rapport oppdatert: 01.11.2021

75	Veterinærtjenester	*	*	*
77	Utleie- og leasingvirksomhet	*	*	*
78	Arbeidskrafttjenester	7	0,1%	7
79	Reisebyrå- og reisearrangørvirksomhet og tilknyttede tjenester	*	*	*
80	Vakttjeneste og etterforskning	*	*	*
81	Tjenester tilknyttet eiendomsdrift	*	*	*
82	Annen forretningsmessig tjenesteyting	*	*	*
84	Offentlig administrasjon og forsvar, og trykdeordninger underlagt offentlig forvaltning	*	*	*
85	Undervisning	5	0,0%	5
86	Helsetjenester	*	*	*
87	Pleie- og omsorgstjenester i institusjon	6	0,1%	6
88	Sosiale omsorgstjenester uten botilbud	4	0,0%	*
90	Kunstnerisk virksomhet og underholdningsvirksomhet	*	*	*
91	Drift av biblioteker, arkiver, museer og annen kulturvirksomhet	*	*	*
92	Lotteri og totalisatorspill	*	*	*
93	Sports- og fritidsaktiviteter og drift av fornøyelsesetablissementer	*	*	*
94	Aktiviteter i medlemsorganisasjoner	*	*	*
95	Reparasjon av datamaskiner, husholdningsvarer og varer til personlig bruk	*	*	*
96	Annen personlig tjenesteyting	*	*	*
97	Lønnet arbeid i private husholdninger	*	*	*
99	Internasjonale organisasjoner og organer	*	*	*
Ukjent	Ukjent	*	*	*



Søknader om dagpenger. Næring. En måned [1]

Søknader om dagpenger. Antall arbeidsforhold. Kalendermåned oktober

Rapport oppdatert: 01.11.2021

03 Oslo; 0301 Oslo

	Jordbruk, skogbruk og fiske	Bergverk sdrift og utvinning	Industri	Elektrisite t-, vann og renovasjo n	Bygge- og anleggsvi rksomhet	Varehand el, reparasjo n av motorvog ner	Transport og lagring	Overnatti ngs- og servering svirksom het	Informasj on og kommuni kasjon	Finansieri ngs- og forsikring svirksom het	
I alt	1 072	*	6	27	5	68	142	55	166	94	7
03 Oslo	1 072	*	6	27	5	68	142	55	166	94	7

	I alt	Omsetning og drift av fast eiendom	Faglig, vitenskapelig og teknisk tjenesteyting	Forretningsmessig tjenesteyting	Off. adm., forsvar, sosialforsikring	Undervisning	Helse- og sosialtjenester	Private tjenester ellers	Ukjent	
I alt	1 072	9	58	218	18	26	104	65	*	*
03 Oslo	1 072	9	58	218	18	26	104	65	*	*



Søknader om dagpenger. Næring. En måned [1]

Søknader om dagpenger. Andel arbeidsforhold. Kalendermåned oktober

Rapport oppdatert: 01.11.2021

03 Oslo; 0301 Oslo

	Jordbruk, skogbruk og fiske	Bergverk sdrift og utvinning	Industri	Elektrisitet, vann og renovasjon	Bygge- og anleggsvirksomhet	Varehandel, reparasjon av motorvogner	Transport og lagring	Overnattings- og serveringsvirksomhet	Informasjon og kommunikasjon	Finansiell- og forsikringsvirksomhet	
I alt	0,3%	*	*	0,3%	*	0,4%	0,3%	0,3%	0,6%	0,3%	*
03 Oslo	0,3%	*	0,3%	0,3%	0,2%	0,4%	0,3%	0,3%	0,6%	0,3%	0,1%

	I alt	Omsetning og drift av fast eiendom	Faglig, vitenskapelig og teknisk tjenesteyting	Forretningsmessig tjenesteyting	Off. adm., forsvar, sosialforsikring	Undervisning	Helse- og sosialtjenester	Private tjenester ellers	Ukjent	
I alt	0,3%	*	0,2%	0,7%	*	0,1%	0,2%	0,3%	*	*
03 Oslo	0,3%	0,2%	0,2%	0,7%	0,1%	0,1%	0,2%	0,3%	*	*



Søknader om dagpenger. Næring. En måned [1]

Søknader om dagpenger. Antall arbeidsforhold. Kalendermåned oktober

Rapport oppdatert: 01.11.2021

03 Oslo; 0301 Oslo

	I alt	Jordbruk, skogbruk og fiske	Bergverk sdrift og utvinning	Industri	Elektrisitet, vann og renovasjon	Bygge- og anleggsvirksomhet	Varehandel, reparasjon av motorvog	Transport og lagring	Overnattings- og serveringsvirksomhet	Informasjon og kommunikasjon	Finansiell- og forsikringsvirksomhet
Inntil 25 kommuner med flest søknader											
0301 Oslo	1 072	*	6	27	5	68	142	55	166	94	7

	I alt	Omsetning og drift av fast eiendom	Faglig, vitenskapelig og teknisk tjenesteyt	Forretningsmessig tjenesteyting	Off. adm., forsvar, sosialforsikring	Undervisning	Helse- og sosialtjenester	Private tjenester ellers	Ukjent	
Inntil 25 kommuner med flest søknader										
0301 Oslo	1 072	9	58	218	18	26	104	65	*	*



Søknader om dagpenger. Næring. En måned [1]

Søknader om dagpenger. Andel arbeidsforhold. Kalendermåned oktober

Rapport oppdatert: 01.11.2021

03 Oslo; 0301 Oslo

	I alt	Jordbruk, skogbruk og fiske	Bergverk sdrift og utvinning	Industri	Elektrisitet, vann og renovasjon	Bygge- og anleggsvirksomhet	Varehandel, reparasjon av motorvogner	Transport og lagring	Overnattings- og serveringsvirksomhet	Informasjon og kommunikasjon	Finansiell- og forsikringsvirksomhet
Inntil 25 kommuner med flest søknader											
0301 Oslo	0,3%	*	0,3%	0,3%	0,2%	0,4%	0,3%	0,3%	0,6%	0,3%	0,1%

	I alt	Omsetning og drift av fast eiendom	Faglig, vitenskapelig og teknisk tjenesteyting	Forretningsmessig tjenesteyting	Off. adm., forsvar, sosialforsikring	Undervisning	Helse- og sosialtjenester	Private tjenester ellers	Ukjent	
Inntil 25 kommuner med flest søknader										
0301 Oslo	0,3%	0,2%	0,2%	0,7%	0,1%	0,1%	0,2%	0,3%	*	*