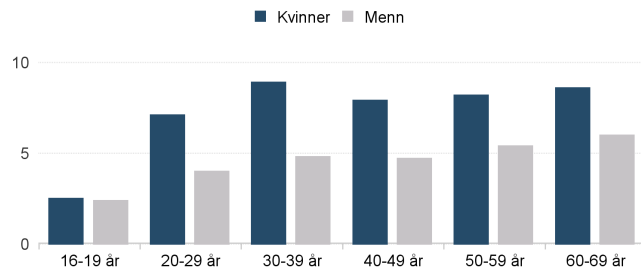


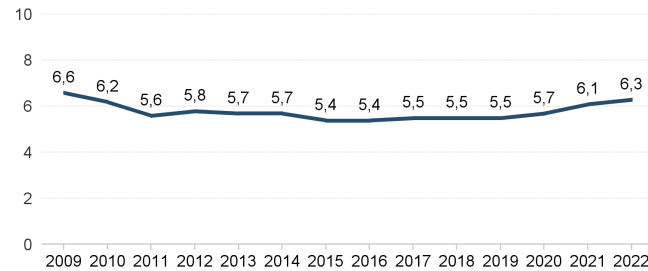
Hovedtall om legemeldt sykefravær

4. kvartal 2022

Legemeldt sykefravær etter kjønn og alder



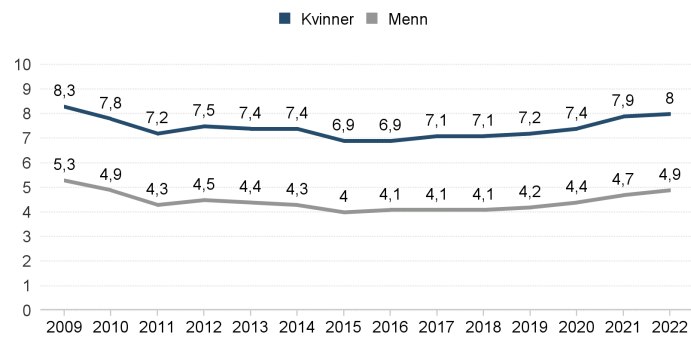
Legemeldt sykefravær over tid



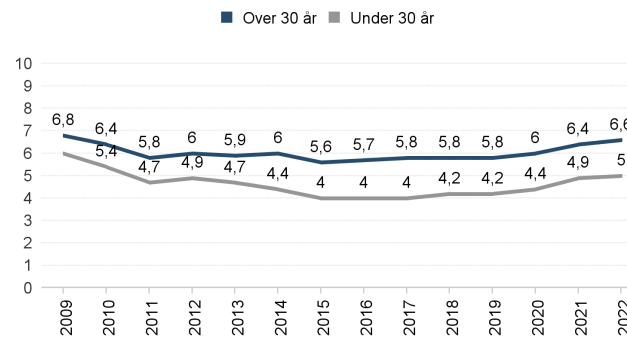
Om statistikken

Informasjonsarket viser status og utvikling i det legemeldte sykefraværet. Sykefraværet er definert som andel tapte dagsverk av alle avtalte dagsverk. Et dagsverk er dager man etter avtalen skal være på jobb, korrigert for stillingsandel. Tapte dagsverk er korrigert for uføreandel. Varigheten på sykefraværet er målt i kalenderdager. Mer om statistikken finner du på nav.no.

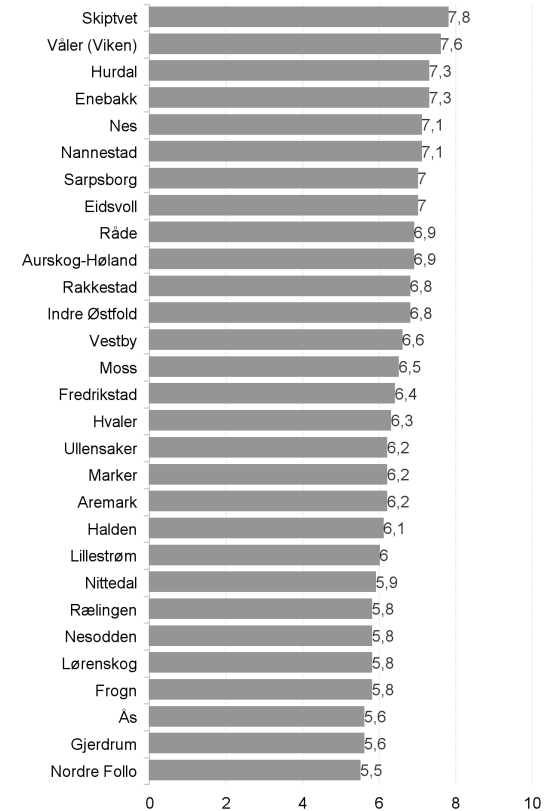
Legemeldt sykefravær per kjønn over tid



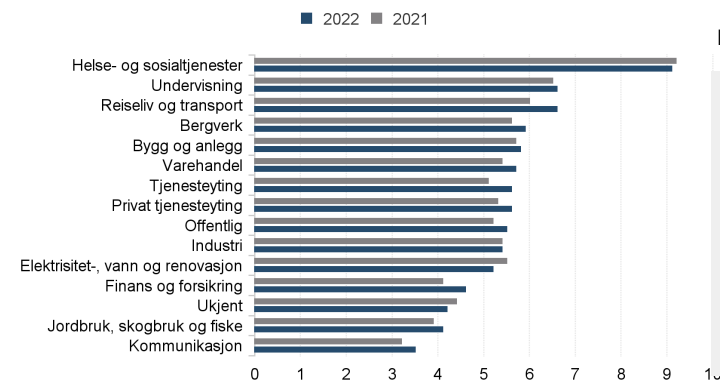
Legemeldt sykefravær alder over tid



Legemeldt sykefravær i kommunene



Legemeldt sykefravær etter næring



Fakta om legemeldt sykefravær i Øst-Viken

Det legemeldte sykefraværet var 6,3 Øst-Viken.

Det er en økning på 2,9 prosent, sammenlignet med samme kvartal i fjor.

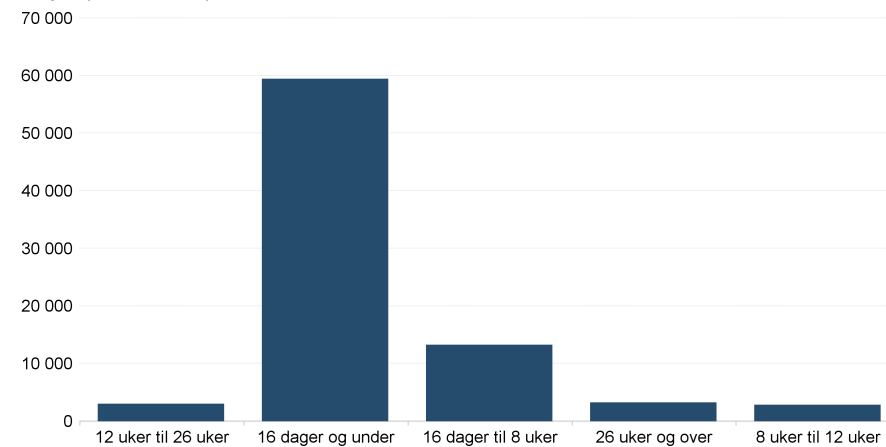
Det legemeldte sykefraværet var 8 prosent for kvinner, og 4,9 prosent for menn. Sykefraværet er høyest blant kvinner.

Det er høyest sykefravær blant personer over 30 år. Blant dem er sykefraværet på 6,6 prosent.

// NAV Øst-Viken

Kommune	Sykefraværprosent	Tapte Dagsverk	Avtalte Dagsverk	Over 30 år	Under 30 år	Kvinner	Menn
3001 Halden	6,1	45 298	737 368	6,5	4,5	8,1	4,6
3002 Moss	6,5	83 167	1273 234	6,9	4,9	8,6	4,8
3003 Sarpsborg	7	101 464	1446 462	7,4	5,7	8,6	5,7
3004 Fredrikstad	6,4	133 610	2073 691	6,9	4,6	8	5,1
3011 Hvaler	6,3	6 743	107 163	6,5	5,2	7,8	5
3012 Aremark	6,2	1 845	29 573	6,7	4,4	8,1	4,9
3013 Marker	6,2	4 934	80 095	6,2	6,1	6,9	5,6
3014 Indre Østfold	6,8	78 396	1157 393	7,1	5,4	8,5	5,4
3015 Skiptvet	7,8	7 665	97 700	8,4	5,8	9,9	6,3
3016 Rakkestad	6,8	13 691	202 049	7,2	5,3	8,9	5,1
3017 Råde	6,9	13 748	198 091	7,3	5,1	8,9	5,4
3018 Våler (Viken)	7,6	12 292	162 737	7,9	5,7	9,6	5,9
3019 Vestby	6,6	33 829	509 407	7	4,4	8,4	5,1
3020 Nordre Follo	5,5	96 107	1735 835	5,8	4,2	7,1	4,2
3021 Ås	5,6	32 165	576 921	6	4	7,2	4,2
3022 Frogn	5,8	24 602	426 655	6	4,5	7,4	4,3
3023 Nesodden	5,8	30 563	527 199	6,1	3,8	7,5	4,1
3026 Aurskog-Høland	6,9	31 937	466 043	7,3	4,9	8,7	5,4
3027 Rælingen	5,8	33 684	576 017	6	5,2	7,8	4,2
3028 Enebakk	7,3	22 732	313 003	7,6	5,8	8,5	6,3
3029 Lørenskog	5,8	78 390	1345 273	6	5,2	7,6	4,3
3030 Lillestrøm	6	158 881	2660 244	6,2	4,9	7,6	4,6
3031 Nittedal	5,9	43 945	740 629	6,2	4,5	7,4	4,6
3032 Gjerdrum	5,6	11 845	210 539	5,8	5	7,2	4,4
3033 Ullensaker	6,2	75 065	1220 021	6,5	4,9	7,5	5,1
3034 Nes	7,1	47 435	663 961	7,5	5,5	9,6	5,2
3035 Eidsvoll	7	51 546	736 774	7,4	5,2	9,2	5,2
3036 Nannestad	7,1	32 652	460 592	7,2	6,8	9,2	5,5
3037 Hurdal	7,3	5 283	71 975	7,7	5,7	10,3	5
Øst-Viken	6,3	1313 513	20806 644	6,6	5	8	4,9

Varighet på avsluttede sykefraværstilfeller



Sykefraværstilfeller etter diagnose, Viken

