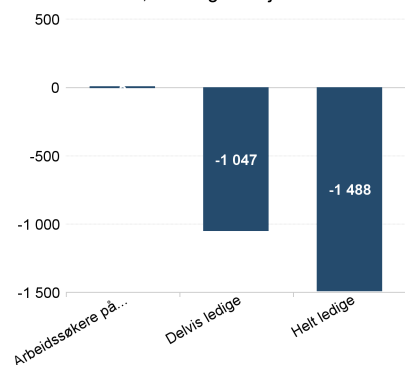
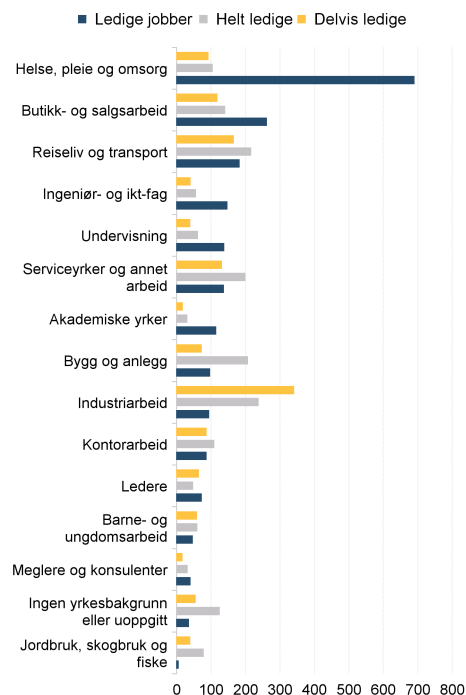


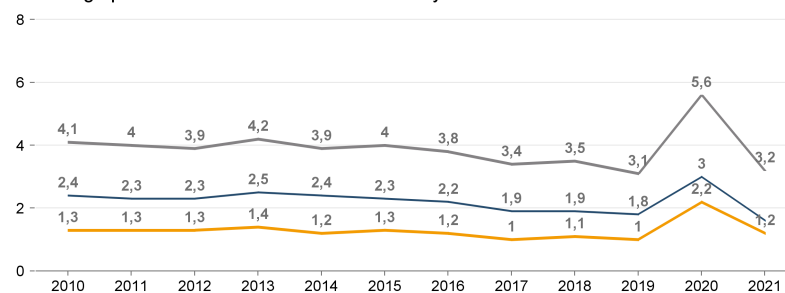
Arbeidssøkere, endring fra i fjor. Antall



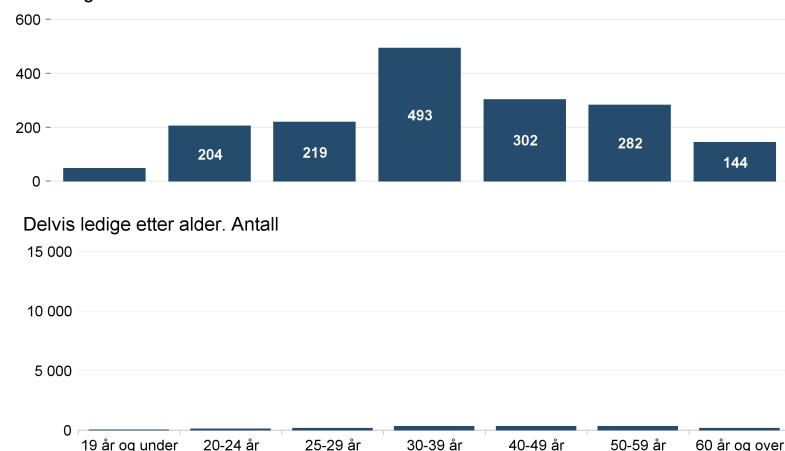
Helt og delvis ledige personer og helt ledige jobber. Antall



Helt ledige personer over tid. Andel av arbeidsstyrken



Helt ledige etter alder. Antall



**Fakta om arbeidsledigheten, arbeidssøkere og helt ledige i Troms og Finnmark - Romsa ja Finnmarku**

Antall helt ledige personer var 1 691 i november, mens antallet arbeidssøkere var 3 426. Antallet delvis ledige personer var 1 324. Arbeidssøkerne er summen helt ledige, delvis ledige og arbeidssøkere som deltar på tiltak.

I november var helt ledige som andel av arbeidsstyrken 1,6 i Troms og Finnmark - Romsa ja Finnmarku

Det var 567 ledige kvinner og 1 124 ledige menn. Andelen helt ledige under 30 år av alle ledige var 27,8.

I november var andel langtidsledige av alle ledige 30,3 i Troms og Finnmark - Romsa ja Finnmarku

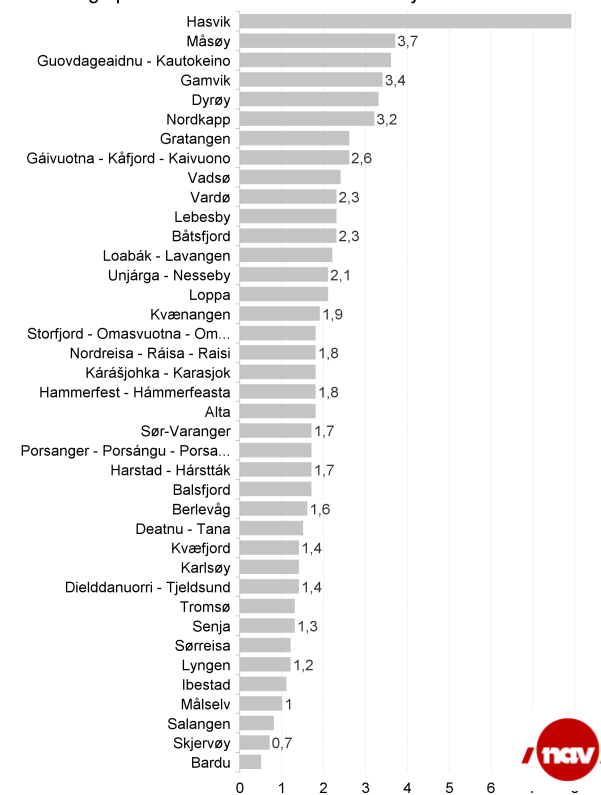
Det var til sammen 2 137 ledige stillinger i Troms og Finnmark - Romsa ja Finnmarku

// NAV Troms og Finnmark - Romsa ja Finnmarku

**Om statistikken**

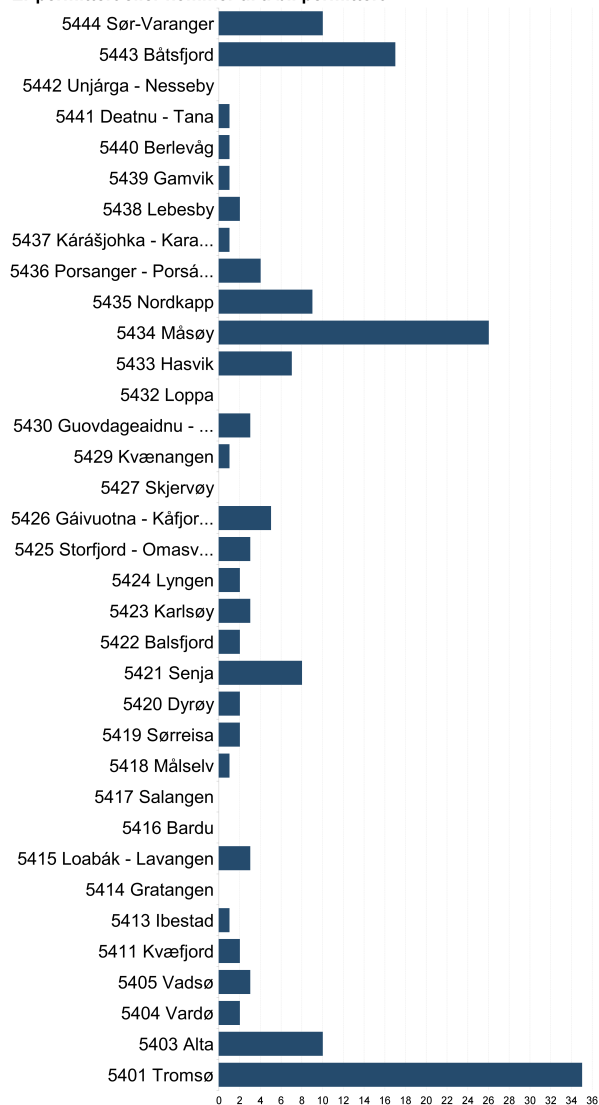
Informasjonsarket viser status og utvikling for arbeidssøkerne i november 2021. Antall personer færre enn 4 vises ikke i denne oversikten av hensyn til personvern. Det er dessuten brudd i statistikk over antall arbeidsledige fra og med november 2018 pga ny registreringsmetode. Mer om statistikken finner du på nav.no ved å følge lenkene under relatert informasjon på siden 'Hovedtall om arbeidsmarkedet'.

Helt ledige per kommune. Andel av arbeidsstyrken



	Er permittert eller kommer til å bli permittert
5401 Tromsø	35
5403 Alta	10
5404 Vardø	***
5405 Vadsø	***
5411 Kvæfjord	***
5413 Ibestad	***
5414 Gratangen	
5415 Loabák - Lavangen	***
5416 Bardu	
5417 Salangen	
5418 Målselv	***
5419 Sørreisa	***
5420 Dyrøy	***
5421 Senja	8
5422 Balsfjord	***
5423 Karlsøy	***
5424 Lyngen	***
5425 Storfjord - Omasvuotn	***
5426 Gáivuotna - Kåfjord - K	5
5427 Skjervøy	
5429 Kvænangen	***
5430 Guovdageaidnu - Kaut	***
5432 Loppa	
5433 Hasvik	7
5434 Måsøy	26
5435 Nordkapp	9
5436 Porsanger - Porsángu	4
5437 Kárášjohka - Karasjok	***
5438 Lebesby	***
5439 Gamvik	***
5440 Berlevåg	***
5441 Deatnu - Tana	***
5442 Unjárga - Nesseby	
5443 Båtsfjord	17
5444 Sør-Varanger	10
Troms og Finnmark - Romsa ja	182

Er permittert eller kommer til å bli permittert



Registreringsbegrunnelse

Er permittert eller kommer til å bli permittert

Er usikker på jobbsituasjonen min

Har akkurat fullført utdanning, militærtjeneste eller annet

Har aldri vært i jobb

Har deltidsjobb, men vil jobbe mer

Har ikke vært i jobb de siste 2 årene

Har jobb men vil bytte

Har jobb og ønsker å fortsette i den jobben jeg er i

Har mistet eller kommer til å miste jobben

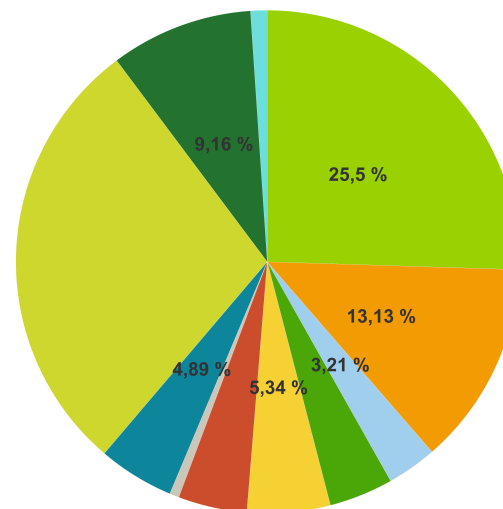
Har sagt opp eller kommer til å si opp

Ukjent eller ikke oppgitt

Antall nye arbeidssøkere

Er permittert eller kommer til å bli permittert	167
Er usikker på jobbsituasjonen min	86
Har akkurat fullført utdanning, militærtjeneste eller annet	21
Har aldri vært i jobb	27
Har deltidsjobb, men vil jobbe mer	35
Har ikke vært i jobb de siste 2 årene	29
Har jobb men vil bytte	4
Har jobb og ønsker å fortsette i den jobben jeg er i	32
Har mistet eller kommer til å miste jobben	187
Har sagt opp eller kommer til å si opp	60
Ukjent eller ikke oppgitt	7

Nye arbeidssøkere etter registreringsbegrunnelse



- Er permittert eller kommer til å bli permittert
- Er usikker på jobbsituasjonen min
- Har akkurat fullført utdanning, militærtjeneste eller annet
- Har aldri vært i jobb
- Har deltidsjobb, men vil jobbe mer
- Har ikke vært i jobb de siste 2 årene
- Har jobb men vil bytte
- Har jobb og ønsker å fortsette i den jobben jeg er i
- Har mistet eller kommer til å miste jobben
- Har sagt opp eller kommer til å si opp
- Ukjent eller ikke oppgitt

	Arbeidssøkere	Helt ledige	Endring helt ledige fra i fjor	Helt ledige som andel av arbeidsstyrken	Andel langtidsledige av alle ledige	Delvis ledige	Ledige jobber	Antall kvinner	Antall menn
5401 Tromsø	1 086	571	-732	1,3	33,5	366	1 126	213	358
5403 Alta	349	201	-128	1,8	33,8	101	212	82	119
5404 Vardø	73	24	-14	2,3	16,7	32	10	7	17
5405 Vadsø	120	72	-10	2,4	36,1	27	57	22	50
5411 Kvæfjord	39	19	-11	1,4	***	14	4	6	13
5413 Ibestad	20	7	***	1,1	***	11	2	4	***
5414 Gratangen	21	13	-6	2,6	30,8	7	4	4	9
5415 Loabák - Lavangen	22	10	***	2,2	40	6	4	***	9
5416 Bardu	28	11	-10	0,5	***	13	25	***	8
5417 Salangen	19	8	-9	0,8	***	7	12	***	7
5418 Målselv	70	36	-31	1	27,8	25	47	20	16
5419 Sørreisa	51	21	-13	1,2	38,1	25	11	11	10
5420 Dyrøy	27	17	***	3,3	***	8	6	6	11
5421 Senja	191	98	-104	1,3	19,4	78	182	39	59
5422 Balsfjord	87	48	-34	1,7	27,1	27	58	16	32
5423 Karlsøy	40	15	-12	1,4	26,7	23	8	***	12
5424 Lyngen	38	16	-14	1,2	***	18	26	5	11
5425 Storfjord - Omasvuotna - Omasvuono	27	16	-6	1,8	***	8	13	5	11
5426 Gáivuotna - Kárfjord - Kaivuono	45	26	-9	2,6	42,3	18	12	6	20
5427 Skjervøy	32	11	-26	0,7	***	19	10	***	9
5429 Kvænangen	22	11	-8	1,9	***	11	17	***	11
5430 Guovdageaidnu - Kautokeino	95	57	-7	3,6	36,8	30	15	9	48
5432 Loppa	20	9	***	2,1	44,4	10	10	***	8
5433 Hasvik	74	41	***	7,9	29,3	33	14	4	37
5434 Måsøy	53	22	-23	3,7	***	31	7	8	14
5435 Nordkapp	121	54	-59	3,2	33,3	60	11	23	31
5436 Porsanger - Porsángu - Porsanki	73	34	-18	1,7	29,4	25	21	12	22
5437 Kárášjohka - Karasjok	43	27	-22	1,8	29,6	14	28	7	20
5438 Lebesby	46	15	-15	2,3	26,7	28	15	***	14
5439 Gamvik	45	21	-16	3,4	47,6	21	6	6	15
5440 Berlevåg	26	8	-7	1,6	50	15	5	***	6
5441 Deatnu - Tana	46	22	-13	1,5	59,1	18	30	9	13
5442 Unjárga - Nesseby	14	9	***	2,1	***	5	6	***	7
5443 Båtsfjord	154	28	-18	2,3	14,3	121	16	6	22
5444 Sør-Varanger	209	93	-103	1,7	21,5	69	107	21	72
Troms og Finnmark - Romsa ja Finnmarku	<b>4 220</b>	<b>2 093</b>	<b>-1 707</b>	<b>1,6</b>	<b>30,3</b>	<b>1 612</b>	<b>2 570</b>	<b>699</b>	<b>1 394</b>