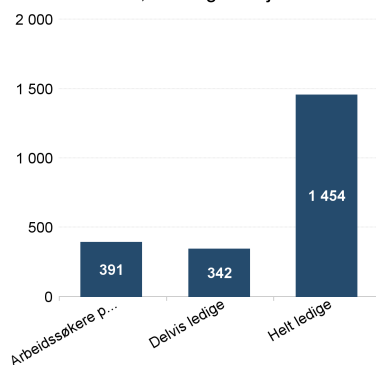
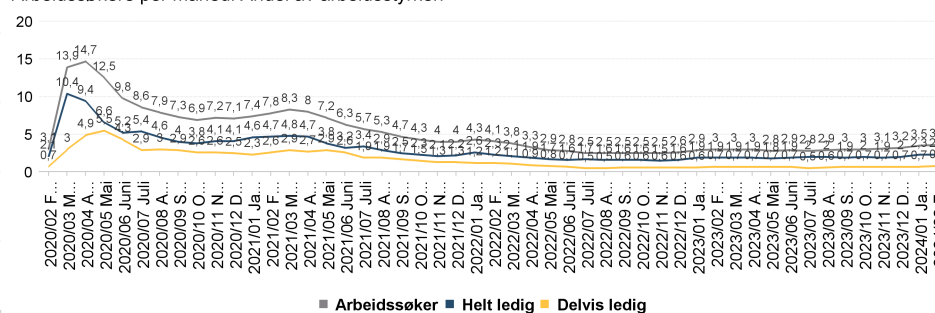


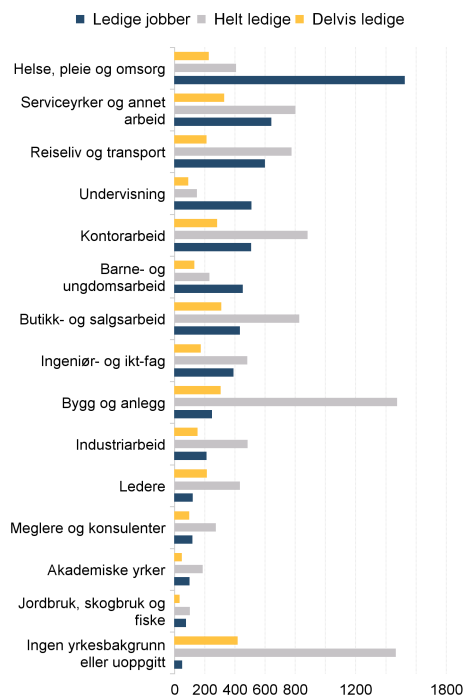
Arbeidssøkere, endring fra i fjor. Antall



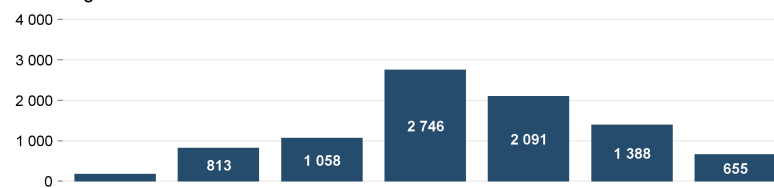
Arbeidssøkere per måned. Andel av arbeidsstyrken



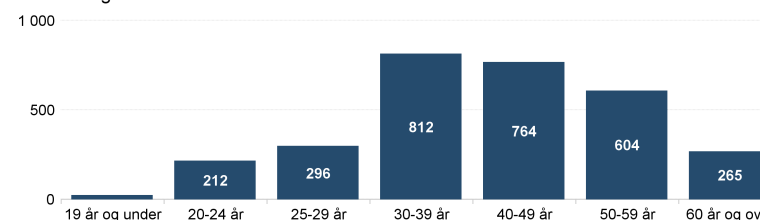
Helt og delvis ledige personer og helt ledige jobber. Antall



Helt ledige etter alder. Antall



Delvis ledige etter alder. Antall



**Fakta om arbeidsledigheten, arbeidssøkere og helt ledige**

Antall helt ledige personer var 8 923 i februar, mens antallet arbeidssøkere var 13 686. Antallet delvis ledige personer var 2 973. Arbeidssøkerne er summen helt ledige, delvis ledige og arbeidssøkere som deltar på tiltak.

I februar var helt ledige som andel av arbeidsstyrken 2,3 prosent.

Det var 3 420 ledige kvinner og 5 503 ledige menn. Andelen helt ledige under 30 år av alle ledige var 22,9.

I februar var andel langtidsledige av alle ledige 27,6 prosent.

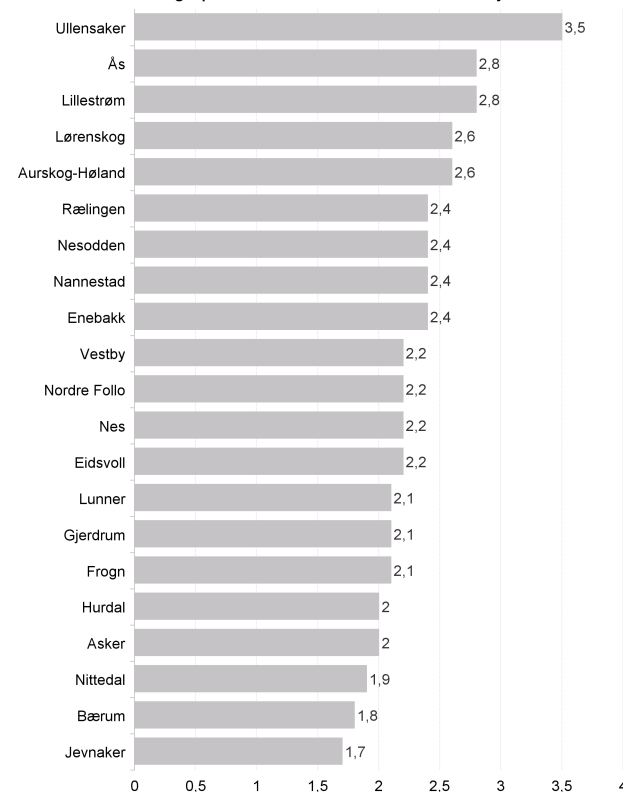
Det var til sammen 5 928 nye ledige stillinger.

// NAV Akershus

**Om statistikken**

Informasjonsarket viser status og utvikling for arbeidssøkerne i februar 2024. Antall personer færre enn 4 vises ikke i denne oversikten av hensyn til personvern. Det er dessuten brudd i statistikk over antall arbeidsledige fra og med november 2018 pga ny registreringsmetode. Mer om statistikken finner du på nav.no ved å følge lenkene under relatert informasjon på siden 'Hovedtall om arbeidsmarkedet'.

Helt ledige per kommune. Andel av arbeidsstyrken



## Hovedtall om arbeidsmarkedet for Akershus

	Arbeidssøkere	Helt ledige	Endring helt ledige fra samme måned i fjor	Helt ledige som andel av arbeidsstyrken	Andel arbeidssøkere	Andel under 30 år	Andel langtidsledige av alle ledige	Antall langtidsledige	Delvis ledige	Ledige jobber	Antall kvinner	Antall menn
<b>3201 Bærum</b>	1 825	1 210	123	1,8	2,7	19,5	23	278	424	1 165	451	759
<b>3203 Asker</b>	1 660	1 062	179	2	3,2	16,6	26,5	281	349	614	394	668
<b>3205 Lillestrøm</b>	2 113	1 432	329	2,8	4,1	25,7	27,1	388	443	910	508	924
<b>3207 Nordre Follo</b>	1 169	736	88	2,2	3,5	24,6	34,1	251	226	508	270	466
<b>3209 Ullensaker</b>	1 208	827	177	3,5	5,1	22,1	32,2	266	218	940	352	475
<b>3212 Nesodden</b>	397	259	66	2,4	3,7	23,6	33,2	86	113	107	102	157
<b>3214 Frogn</b>	309	173	15	2,1	3,7	23,7	25,4	44	85	83	72	101
<b>3216 Vestby</b>	349	217	31	2,2	3,5	21,2	17,5	38	83	263	89	128
<b>3218 Ås</b>	487	332	85	2,8	4,2	27,1	25,9	86	91	224	130	202
<b>3220 Enebakk</b>	230	147	9	2,4	3,8	23,8	27,9	41	48	54	59	88
<b>3222 Lørenskog</b>	1 031	677	46	2,6	4	30,7	31,5	213	216	480	277	400
<b>3224 Rælingen</b>	395	263	47	2,4	3,6	22,4	30	79	83	57	100	163
<b>3226 Aurskog-Høland</b>	385	238	53	2,6	4,2	23,1	32,8	78	97	78	103	135
<b>3228 Nes</b>	438	277	34	2,2	3,4	19,1	24,9	69	117	65	103	174
<b>3230 Gjerdrum</b>	124	86	28	2,1	3,1	24,4	37,2	32	25	40	38	48
<b>3232 Nittedal</b>	402	267	48	1,9	2,9	19,9	27,7	74	88	75	115	152
<b>3234 Lunner</b>	184	101	23	2,1	3,8	23,8	15,8	16	47	41	42	59
<b>3236 Jevnaker</b>	116	60	-17	1,7	3,3	25,0	8,3	5	39	26	20	40
<b>3238 Nannestad</b>	329	217	42	2,4	3,7	25,3	22,6	49	64	56	74	143
<b>3240 Eidsvoll</b>	487	313	47	2,2	3,4	24,0	27,5	86	103	107	110	203
<b>3242 Hurdal</b>	48	29	***	2	3,4	27,6	20,7	6	14	35	11	18
<b>Akershus</b>	<b>13 686</b>	<b>8 923</b>	<b>1 747</b>	<b>2,3</b>	<b>3,6</b>	<b>22,9</b>	<b>27,6</b>	<b>2 466</b>	<b>2 973</b>	<b>5 928</b>	<b>3 420</b>	<b>5 503</b>