

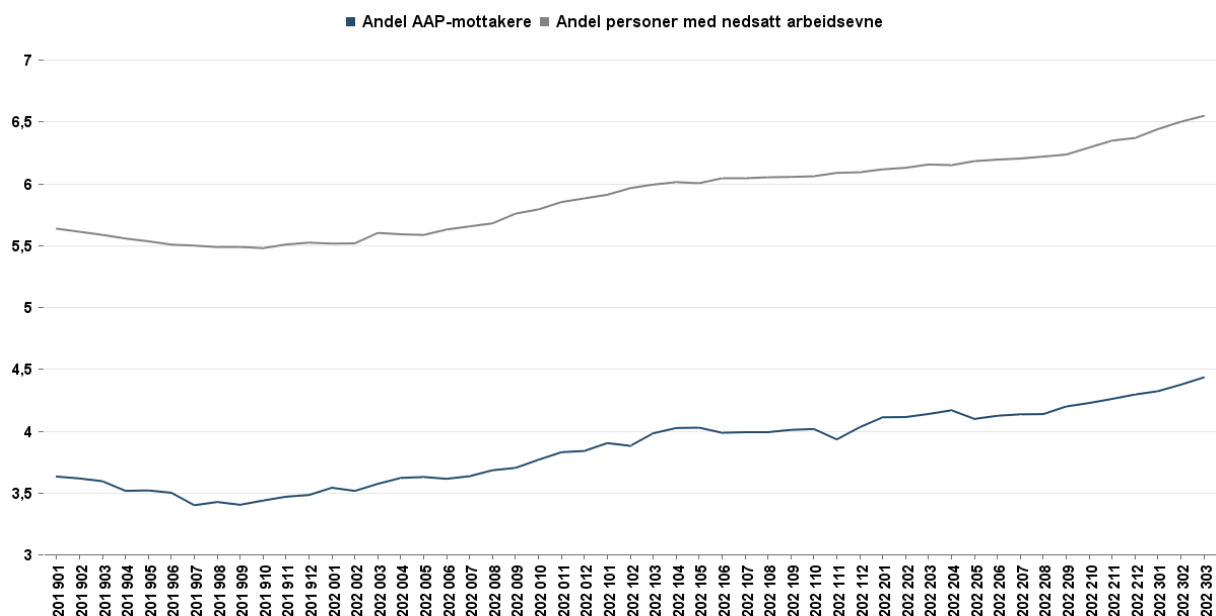
Økning i mottakere av arbeidsavklaringspenger

21 898 personer i Øst-Viken mottok arbeidsavklaringspenger (AAP) ved utgangen av mars. Det er en andel på 4,4 prosent av innbyggerne i alderen 18 til 66 år, mot 4,3 prosent i utgangen av desember.

Det er 1 908 flere personer som mottar arbeidsavklaringspenger enn på samme tid i fjor. Trenden har vært økende fra sommeren 2019. På landsbasis er antallet mottakere av AAP 143 124 personer i mars, en andel på 4,1 prosent.

- Antall mottakere av arbeidsavklaringspenger fortsetter å øke i Øst-Viken. Dette skyldes etterslep fra fjoråret. Karensåret ble fjernet og, mange fikk forlenget arbeidsavklaringsperioden. Antallet nye AAP-mottakere har vært relativt stabil gjennom det siste året, men det er færre som har gått ut av AAP grunnet forlengelsen, sier Steinar Hansen, direktør i NAV Øst-Viken.

Andel AAP-mottakere og personer med nedsatt arbeidsevne av befolkningen mellom 18–66 år i Øst-Viken fra januar 2019 til og med mars 2023.



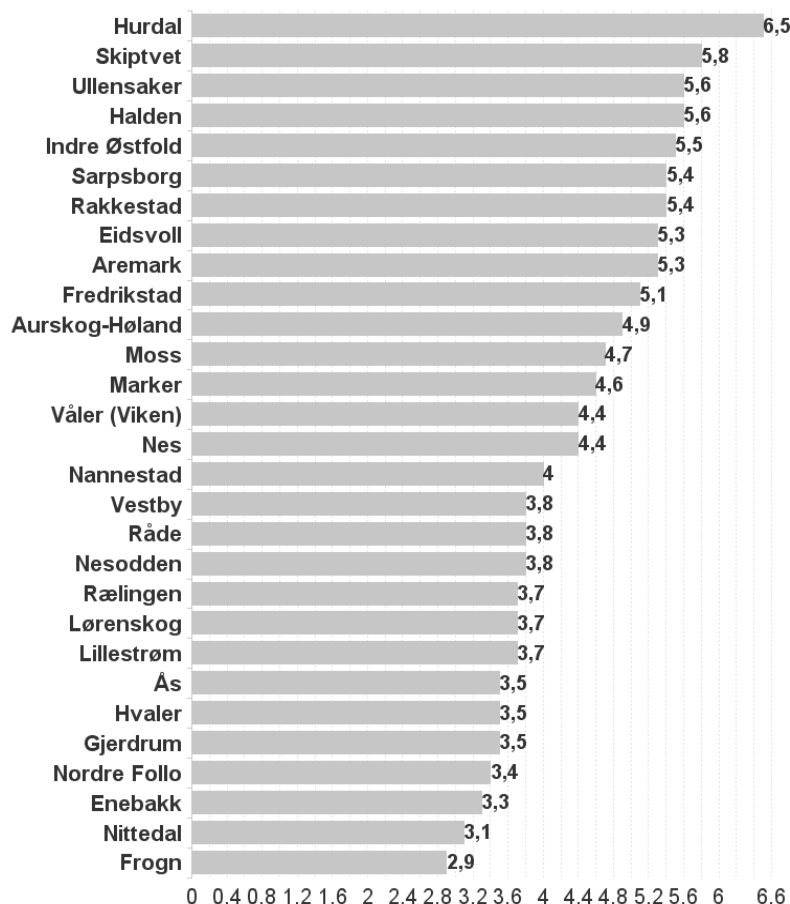
Økning i andel mottakere i de fleste kommunene

Hurdal har den høyeste andelen AAP-mottakere i Øst-Viken med 6,5 prosent, etterfulgt av Skiptvet med 5,8 prosent. Videre følger Halden og Ullensaker med 5,6 prosent.

Våler har størst økning fra forrige kvartal med 0,7 prosentpoeng, etterfulgt av Aremark med 0,6 og Skiptvet med 0,5 prosentpoengs økning.

Enebakk og Hurdal har en nedgang på 0,2 prosentpoeng.

Andel AAP-mottakere mellom 18–66 år i Øst-Viken fordelt på kommuner, mars 2023.

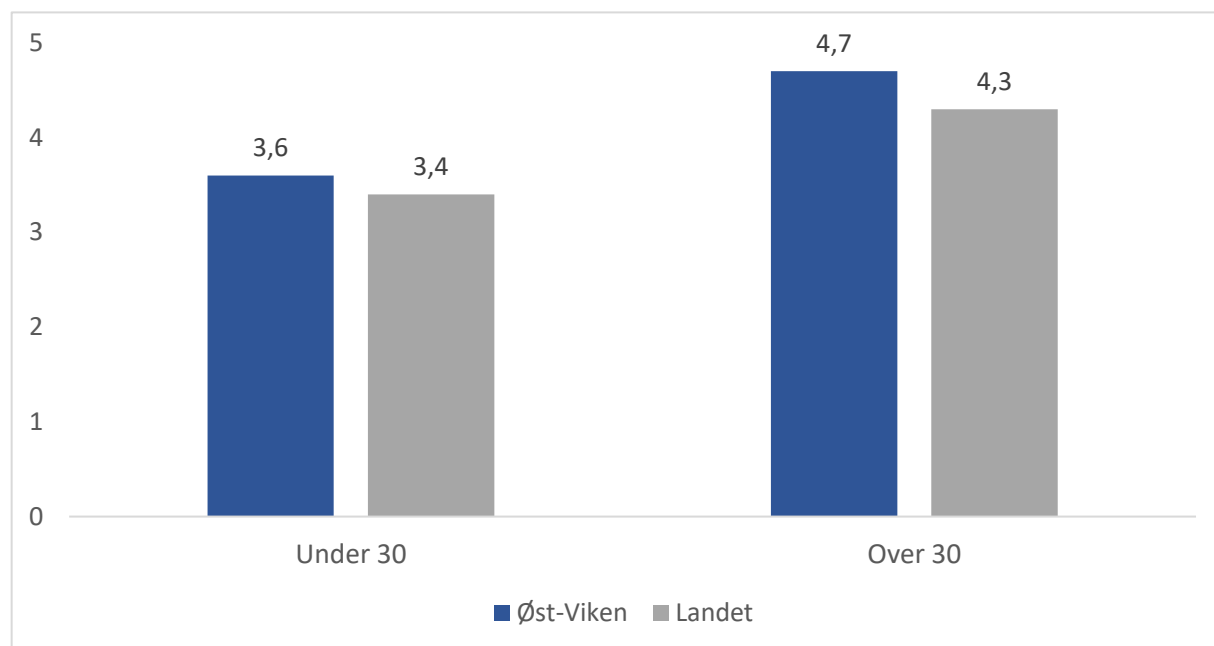


Unge AAP-mottakere – store forskjeller mellom kommunene

Andelen AAP-mottakere mellom 18 og 29 år i Øst-Viken er på 3,6 prosent per mars 2023, som tilsvarer 3 830 personer. Det er en økning på 0,2 prosentpoeng fra samme tid i fjor. Andelen for landet er 3,4 prosent.

Hurdal har den høyeste andelen AAP-mottakere under 30 år, med 6,1 prosent. Nittedal har den laveste andelen med 2,2 prosent av befolkningen mellom 18 og 29 år.

Andel AAP-mottakere som andel av befolkningen under og over 30 år, Øst-Viken og landet, mars 2023.



Psykiske lidelser utgjør den største diagnosegruppen for hele Viken

Psykiske lidelser utgjør fortsatt den største diagnosegruppen i hele Viken, med 14 066 AAP-mottakere. Dette tilsvarer en andel på 42 prosent. 9 949 er diagnostisert med muskel- og skjelettlidelser, som er en andel på 30 prosent.

Diagnosene har omtrent den samme fordelingen som for ett år siden.

Kommuneoversikt, Øst-Viken, mars 2023.

	Nedsatt arbeidsevne	Antall AAP mottakere	Antall AAP mottakere i fjor	Andel av befolkningen (18-66)	Andel av befolkningen (18-66) i fjor	Endring i antall AAP-mottakere fra samme måned i fjor	Pst endring fra i fjor
3001 Halden	1 725	1 097	1 027	5,6	5,3	70	6,8
3002 Moss	2 217	1 502	1 374	4,7	4,4	128	9,3
3003 Sarpsborg	3 172	1 992	1 743	5,4	4,8	249	14,3
3004 Fredrikstad	4 364	2 701	2 213	5,1	4,2	488	22,1
3011 Hvaler	199	98	71	3,5	2,6	27	38
3012 Aremark	58	43	39	5,3	4,9	4	10,3
3013 Marker	136	100	86	4,6	4,1	14	16,3
3014 Indre Østfold	2 236	1 581	1 469	5,5	5,2	112	7,6
3015 Skiptvet	172	138	126	5,8	5,3	12	9,5
3016 Rakkestad	388	285	250	5,4	4,8	35	14
3017 Råde	266	195	173	3,8	3,7	22	12,7
3018 Våler (Viken)	246	164	152	4,4	4,1	12	7,9
3019 Vestby	609	442	448	3,8	3,9	-6	-1,3
3020 Nordre Follo	1 939	1 305	1 245	3,4	3,3	60	4,8
3021 Ås	682	495	465	3,5	3,4	30	6,5
3022 Frogn	449	289	318	2,9	3,2	-29	-9,1
3023 Nesodden	636	473	472	3,8	3,9	***	0,2
3026 Aurskog-Høland	755	541	515	4,9	4,7	26	5
3027 Rælingen	598	473	426	3,7	3,5	47	11
3028 Enebakk	340	241	262	3,3	3,7	-21	-8
3029 Lørenskog	1 796	1 140	1 109	3,7	3,8	31	2,8
3030 Lillestrøm	3 295	2 242	2 034	3,7	3,5	208	10,2
3031 Nittedal	888	500	451	3,1	2,9	49	10,9
3032 Gjerdrum	229	162	160	3,5	3,6	***	1,3
3033 Ullensaker	1 979	1 575	1 348	5,6	5	227	16,8
3034 Nes	943	682	674	4,4	4,4	8	1,2
3035 Eidsvoll	1 319	921	832	5,3	4,9	89	10,7
3036 Nannestad	561	405	388	4	3,9	17	4,4
3037 Hurdal	148	116	120	6,5	6,8	-4	-3,3
Øst-Viken	32 345	21 898	19 990	4,4	4,1	1 908	9,5

For mer informasjon, kontakt kommunikasjonsrådgiver Ole Kristian Grønneng – telefon: 944 97 901 eller e-post: ole.kristian.gronneng@nav.no