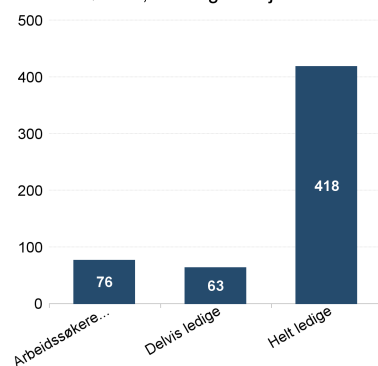
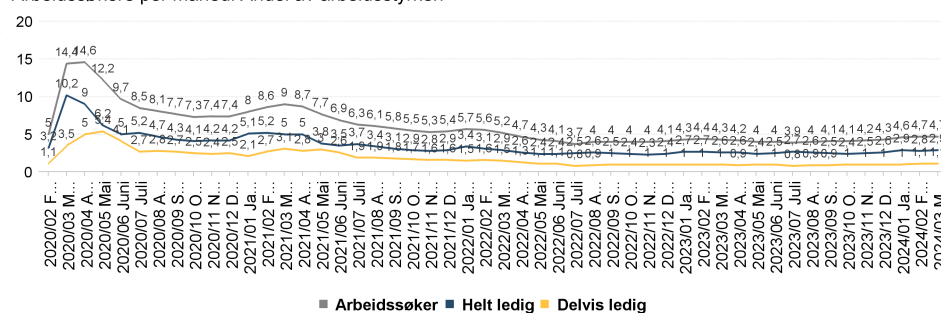


Arbeidssøkere, endring fra i fjor. Antall



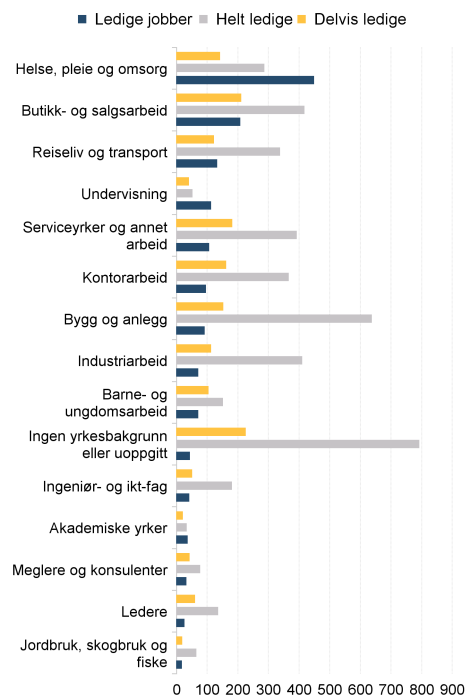
Arbeidssøkere per måned. Andel av arbeidsstyrken



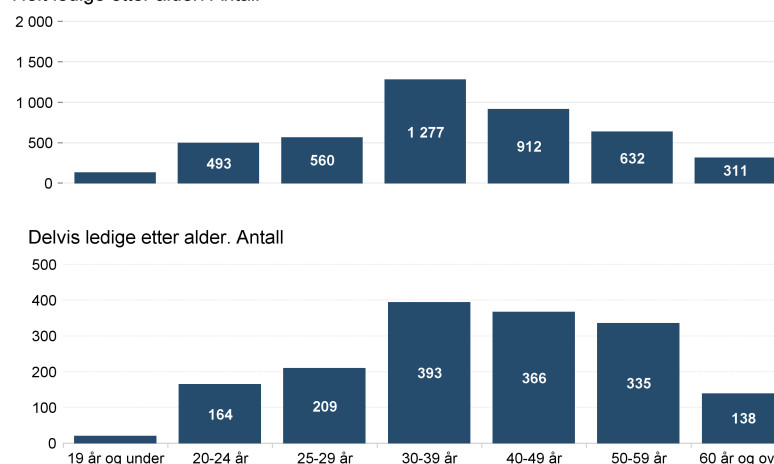
Om statistikken

Informasjonsarket viser status og utvikling for arbeidssøkerne i mars 2024. Antall personer færre enn 4 vises ikke i denne oversikten av hensyn til personvern. Det er dessuten brudd i statistikk over antall arbeidsledige fra og med november 2018 pga ny registreringsmetode. Mer om statistikken finner du på nav.no ved å følge lenkene under relatert informasjon på siden 'Hovedtall om arbeidsmarkedet'.

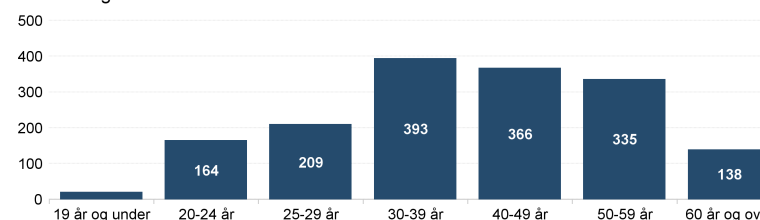
Helt og delvis ledige personer og helt ledige jobber. Antall



Helt ledige etter alder. Antall



Delvis ledige etter alder. Antall



Fakta om arbeidsledigheten, arbeidssøkere og helt ledige

Antall helt ledige personer var 4 313 i mars, mens antallet arbeidssøkere var 7 038. Antallet delvis ledige personer var 1 624. Arbeidssøkerne er summen helt ledige, delvis ledige og arbeidssøkere som deltar på tiltak.

I mars var helt ledige som andel av arbeidsstyrken 2,9 prosent.

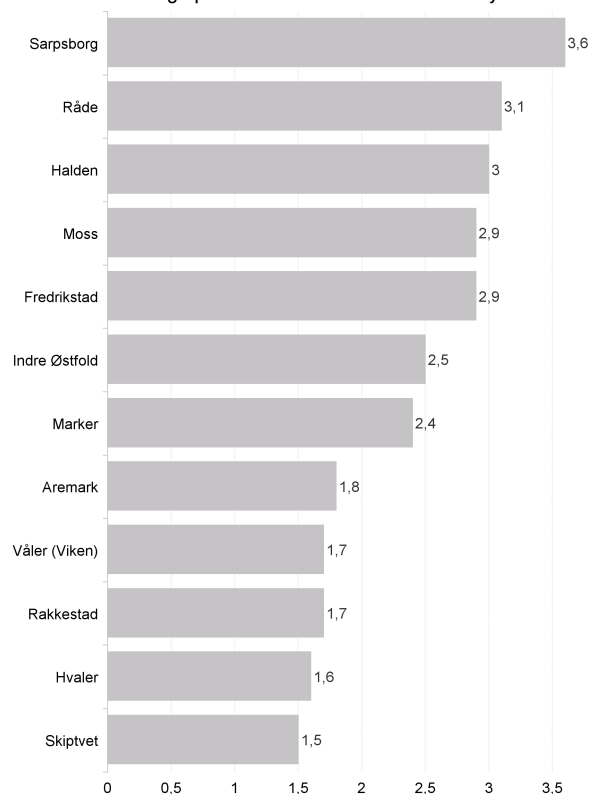
Det var 1 652 ledige kvinner og 2 661 ledige menn. Antallet helt ledige under 30 år var 1 181.

I mars var andel langtidsledige av alle ledige 31,4 prosent.

Det var til sammen 1 510 nye ledige stillinger.

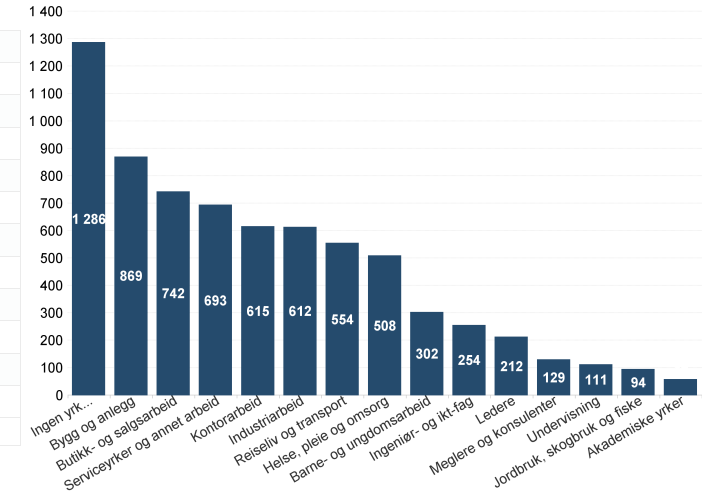
// NAV Østfold

Helt ledige per kommune. Andel av arbeidsstyrken



	Arbeidssøkere	Helt ledige	Endring helt ledige fra samme måned i fjor	Helt ledige som andel av arbeidsstyrken	Andel arbeidssøkere	Andel langtidsledige av alle ledige	Antall langtidsledige	Helt ledige under 30 år	Delvis ledige	Ledige jobber	Antall kvinner	Antall menn
3101 Halden	705	438	21	3	4,8	36,5	160	120	160	82	171	267
3103 Moss	1 147	729	107	2,9	4,5	32	233	228	255	308	263	466
3105 Sarpsborg	1 591	1 013	127	3,5	5,6	34,2	346	340	329	389	401	612
3107 Fredrikstad	2 025	1 195	78	2,9	4,9	30,4	363	269	485	399	459	736
3110 Hvaler	55	35	14	1,6	2,5	25,7	9	5	8	15	14	21
3112 Råde	175	119	41	3	4,5	28,6	34	25	38	42	48	71
3114 Våler (Viken)	92	53	5	1,7	2,9	18,9	10	9	27	8	16	37
3116 Skiptvet	53	30	***	1,5	2,7	26,7	8	11	12	3	14	16
3118 Indre Østfold	965	576	53	2,5	4,2	28,1	162	145	256	210	218	358
3120 Rakkestad	140	72	-31	1,7	3,3	18,1	13	18	30	40	28	44
3122 Marker	67	41	***	2,4	4	29,3	12	9	20	7	14	27
3124 Aremark	23	12	***	1,8	3,4	50	6	0	4	7	6	6
Østfold	7 038	4 313	418	2,9	4,7	31,4	1 356	1 181	1 624	1 510	1 652	2 661

Arbeidssøkere etter yrkesbakgrunn. Antall



Nye ledige personer etter yrkesbakgrunn. Antall

