

Til: Redaksjoner i Møre og Romsdal
Fra: NAV Møre og Romsdal v/direktør Stein Veland
Dato: 3. mars 2023
Emne: PRESSEMELDING 3/2023 – månedlige ledighetstall fra NAV

Liten nedgang i arbeidsledighet i Møre og Romsdal

Ved utgangen av februar 2023 var 3 835 arbeidssøkere registrert som helt eller delvis ledige, eller som deltakere i et arbeidsmarkedstiltak i Møre og Romsdal. Dette utgjør 2,8 prosent av arbeidsstyrken. 436 av arbeidssøkerne er personer som er permitterte.

2 243 av arbeidssøkerne er helt ledige, noe som utgjør 1,6 prosent av arbeidsstyrken. 1 182 er delvis ledige, 0,9 prosent av arbeidsstyrken og 410 er på tiltak, tilsvarende 0,3 prosent av arbeidsstyrken. Justert for sesongvariasjoner er det for helt ledige beregnet en nedgang på 20 fra januar til februar og en nedgang på 510 fra februar i fjor.

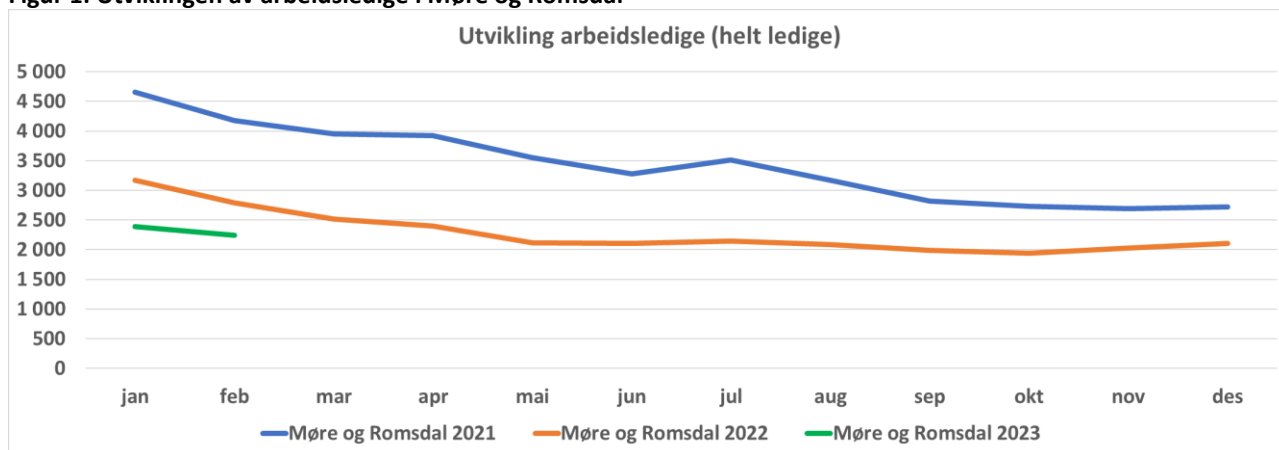
– Arbeidsledigheten gikk ytterligere ned i februar, og er fortsatt lavere enn samlet for landet. Etterspørselen etter arbeidskraft er fortsatt høy, og mange arbeidsgivere har utfordringer med å rekruttere arbeidskraft med ønsket kompetanse, sier direktør Stein Veland.

Tid for å søke på sommerjobb

I NAV sin database for ledige stillinger, arbeidsplassen.no, legger nå mange virksomhetene ut stillingsannonser om ferievikarer og sommerjobber.

Å jobbe noen uker om sommeren gir en viktig erfaring som er god å ta med seg for ungdommen. Det handler ikke bare om å jobbe for å få penger, men også for å få en smak på arbeidslivet. Mange skaffer seg gode erfaringer gjennom sommerjobber, og kanskje er det første steget i den videre jobbkarrieren, sier Veland. Han oppfordrer både ungdom og foresatte til å ta en kikk på utlyste sommerjobbstillinger på arbeidsplassen.no.

Figur 1: Utviklingen av arbeidsledige i Møre og Romsdal

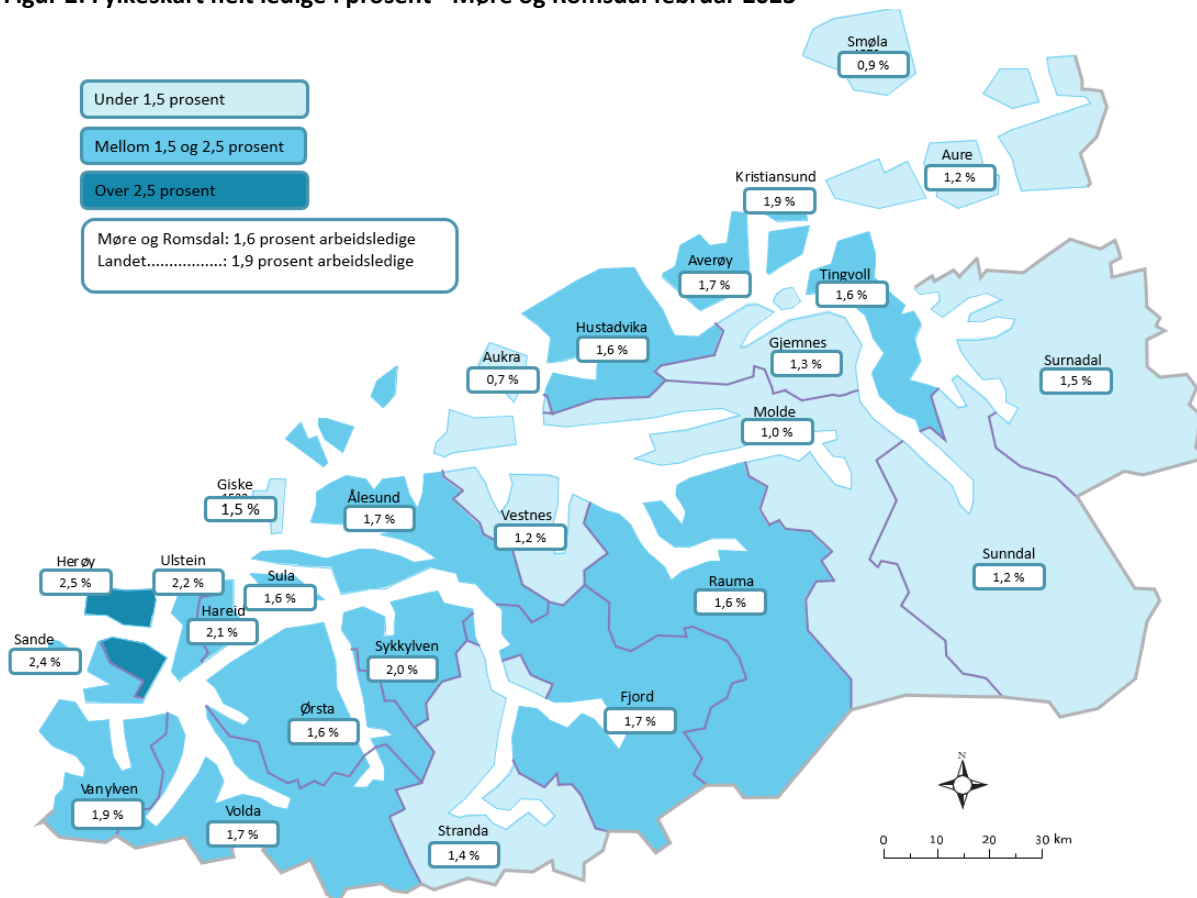


NAV MØRE OG ROMSDAL

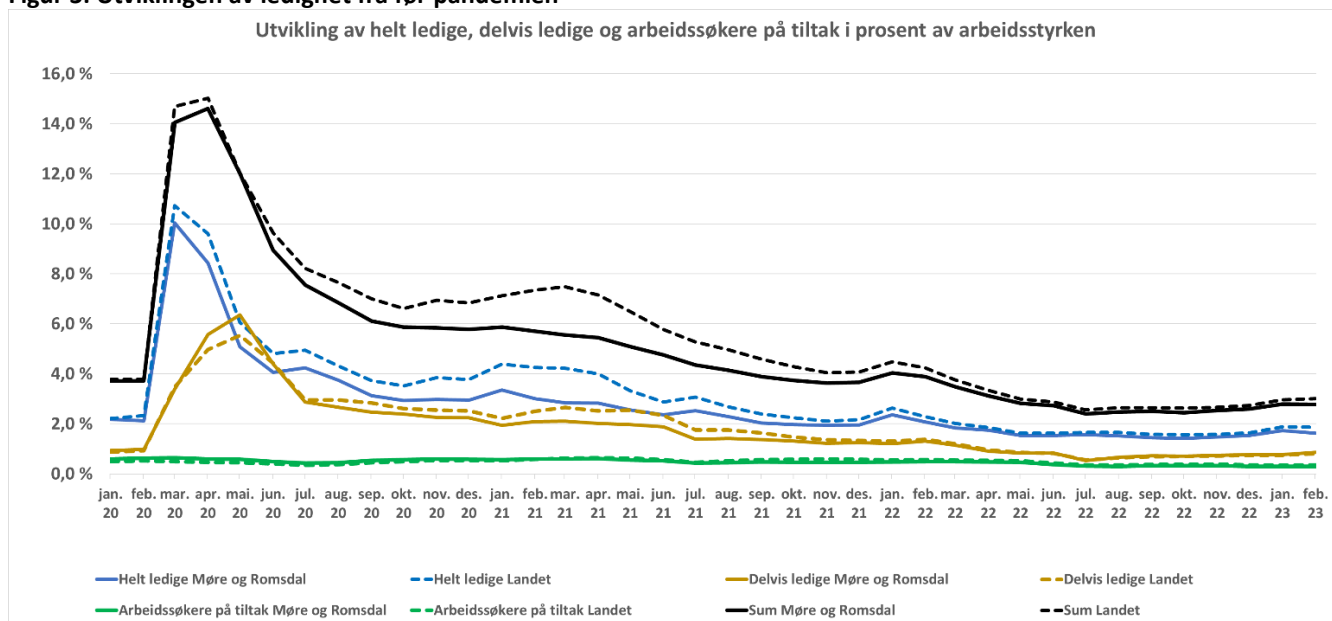
Post og besøksadresse: Gotfred Lies plass 3, 6415 Molde

Kontaktperson: Direktør Stein Veland, telefon 930 33 656

Figur 2: Fylkeskart helt ledige i prosent - Møre og Romsdal februar 2023



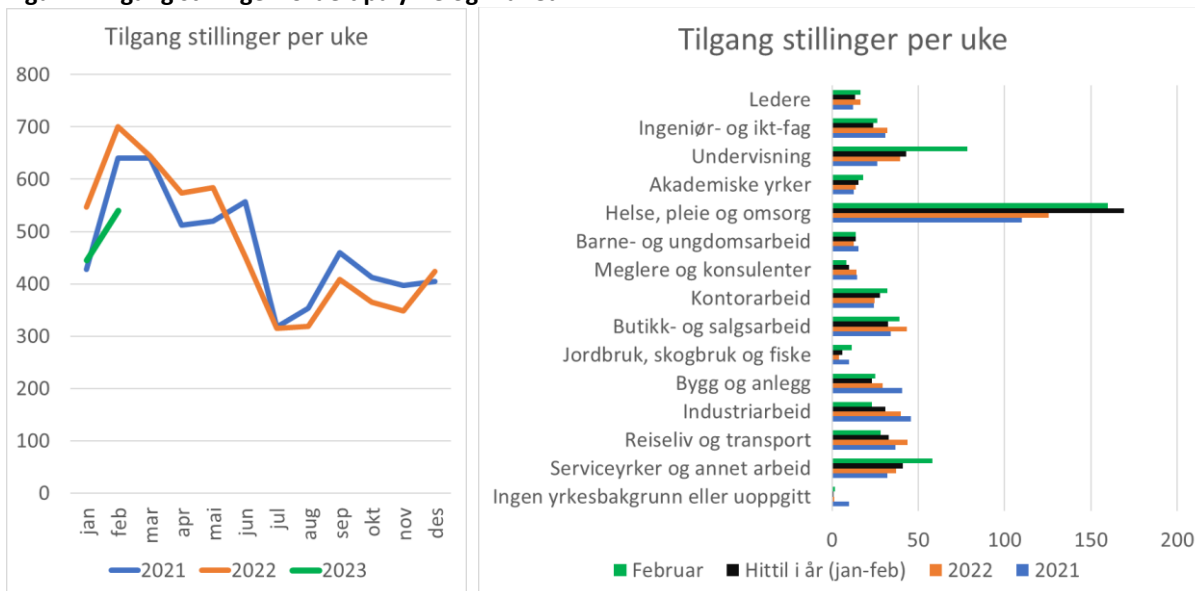
Figur 3: Utviklingen av ledighet fra før pandemien



Stillinger og yrker

Det er ulik lengde på periodene som danner tallgrunnet for antall stillinger for ulike måneder. I oversikten under vises derfor tilgang av stillinger per uke. Antall stillinger i februar 2023 var noe lavere enn i februar i 2021 og 2022.

Figur 4: Tilgang stillinger fordelt på yrke og måned



Tabell 1: Ledige og stillinger fordelt på yrker i februar 2023

	Helt ledige	Delvis ledige	Tilgang stillinger februar (4 uker)
Totalt i Møre og Romsdal	2 243	1 182	2 160
Ledere	58	46	66
Ingeniør- og ikt-fag	90	41	105
Undervisning	27	25	314
Akademiske yrker	24	7	72
Helse, pleie og omsorg	115	91	639
Barne- og ungdomsarbeid	50	77	55
Meglere og konsulenter	41	16	34
Kontorarbeid	129	77	128
Butikk- og salgsarbeid	176	115	157
Jordbruk, skogbruk og fiske	58	25	46
Bygg og anlegg	277	73	101
Industriarbeid	425	230	93
Reiseliv og transport	225	103	112
Serviceyrker og annet arbeid	237	134	232
Ingen yrkesbakgrunn eller uoppgitt	311	122	6

Tabell 2: Helt ledige i februar 2023, kommuner, fylker og landet

Helt ledige	Februar 2022	Januar 2023	Februar 2023	Prosent av arbeidsstyrken februar 2023	Endring prosent siste år	Endring prosent siste måned
Landet	64 439	55 357	54 728	1,9 %	-15 %	-1 %
03 Oslo	11 205	8 987	9 192	2,3 %	-18 %	2 %
11 Rogaland	5 290	4 574	4 388	1,7 %	-17 %	-4 %
15 Møre og Romsdal	2 791	2 385	2 243	1,6 %	-20 %	-6 %
18 Nordland	2 062	1 782	1 728	1,4 %	-16 %	-3 %
30 Viken	16 533	14 023	14 172	2,1 %	-14 %	1 %
34 Innlandet	3 428	3 219	3 156	1,7 %	-8 %	-2 %
38 Vestfold og Telemark	5 718	5 308	5 199	2,5 %	-9 %	-2 %
42 Agder	3 295	3 109	2 971	1,9 %	-10 %	-4 %
46 Vestland	7 372	6 157	6 010	1,8 %	-18 %	-2 %
50 Trøndelag	4 363	3 873	3 773	1,5 %	-14 %	-3 %
54 Troms og Finnmark	2 351	1 914	1 879	1,5 %	-20 %	-2 %
99 Øvrige områder	21	8	8		-62 %	0 %
Ukjent	10	18	9		-10 %	-50 %
Nordmøre	515	464	432	1,6 %	-16 %	-7 %
Romsdal	645	429	404	1,2 %	-37 %	-6 %
Sunnmøre	1 631	1 492	1 407	1,8 %	-14 %	-6 %
1505 Kristiansund	272	232	223	1,9 %	-18 %	-4 %
1506 Molde	328	192	172	1,0 %	-48 %	-10 %
1507 Ålesund	752	648	622	1,7 %	-17 %	-4 %
1511 Vanylven	24	24	27	1,9 %	13 %	13 %
1514 Sande	41	28	29	2,4 %	-29 %	4 %
1515 Herøy	173	129	115	2,5 %	-34 %	-11 %
1516 Ulstein	137	109	96	2,2 %	-30 %	-12 %
1517 Hareid	86	60	53	2,1 %	-38 %	-12 %
1520 Ørsta	102	97	90	1,6 %	-12 %	-7 %
1525 Stranda	31	33	35	1,4 %	13 %	6 %
1528 Sykkylven	33	104	81	2,0 %	145 %	-22 %
1531 Sula	74	85	81	1,6 %	9 %	-5 %
1532 Giske	71	70	66	1,5 %	-7 %	-6 %
1535 Vestnes	81	51	44	1,2 %	-46 %	-14 %
1539 Rauma	73	59	59	1,6 %	-19 %	0 %
1547 Aukra	21	14	13	0,7 %	-38 %	-7 %
1554 Averøy	74	62	51	1,7 %	-31 %	-18 %
1557 Gjemnes	24	28	18	1,3 %	-25 %	-36 %
1560 Tingvoll	20	22	24	1,6 %	20 %	9 %
1563 Sunndal	47	44	42	1,2 %	-11 %	-5 %
1566 Surnadal	40	39	43	1,5 %	8 %	10 %
1573 Smøla	17	14	10	0,9 %	-41 %	-29 %
1576 Aure	21	23	21	1,2 %	0 %	-9 %
1577 Volda	91	89	90	1,7 %	-1 %	1 %
1578 Fjord	16	16	22	1,7 %	38 %	38 %
1579 Hustadvika	142	113	116	1,6 %	-18 %	3 %