

Til: Redaksjonar i Møre og Romsdal  
Frå: NAV Møre og Romsdal v/direktør Stein Veland  
Dato: 2. mars 2023  
Emne: PRESSEMELDING 2/2023 – Sjukefråvær 4. kvartal 2022

## Svak nedgang i sjukefråværet i Møre og Romsdal

Det legemeldte sjukefråværet i Møre og Romsdal 4. kvartal 2022 var 5,9 prosent, noko som er 1,4 prosent lågare enn i same kvartal i 2021. Samla for landet var sjukefråværet 5,7 prosent.

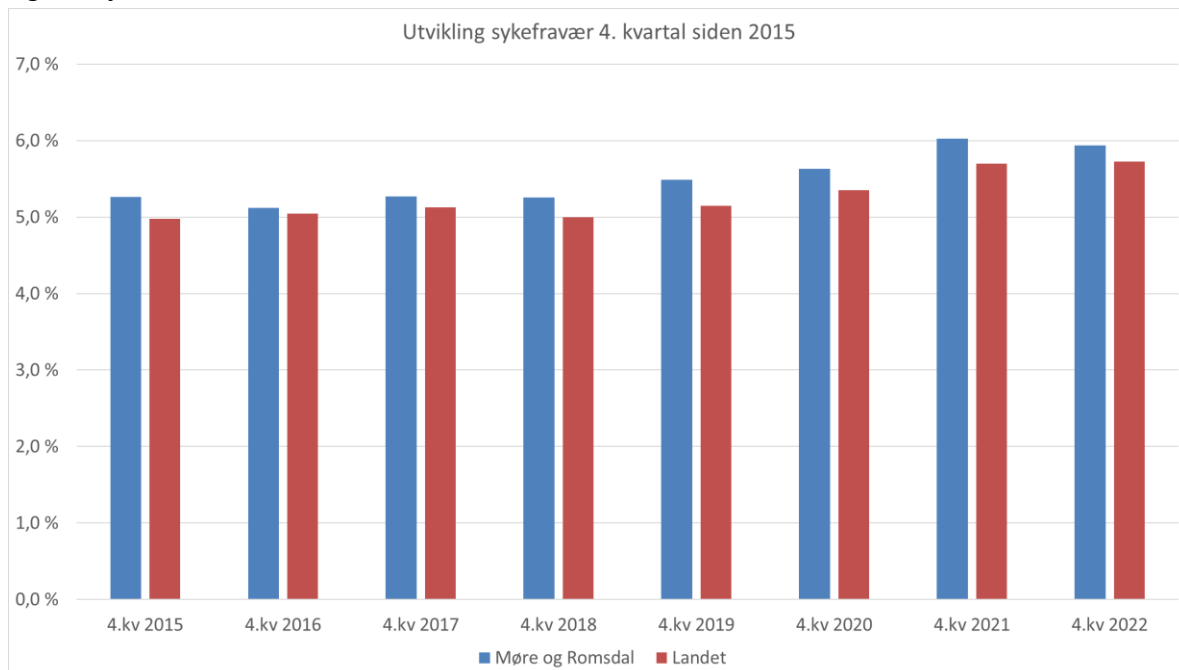
### Lågare fråvær grunna sjukdommar i luftvegane, auke i psykiske lidingar

Når vi samanliknar sjukefråværet 4. kvartal i 2022 med 4. kvartal i 2021 finn vi at talet på tapte dagsverk grunna sjukdommar i luftvegane har gått ned frå 41 tusen til 33 tusen. Tapte dagsverk grunna psykiske lidingar har i same periode auka frå nesten 87 tusen til over 96 tusen.

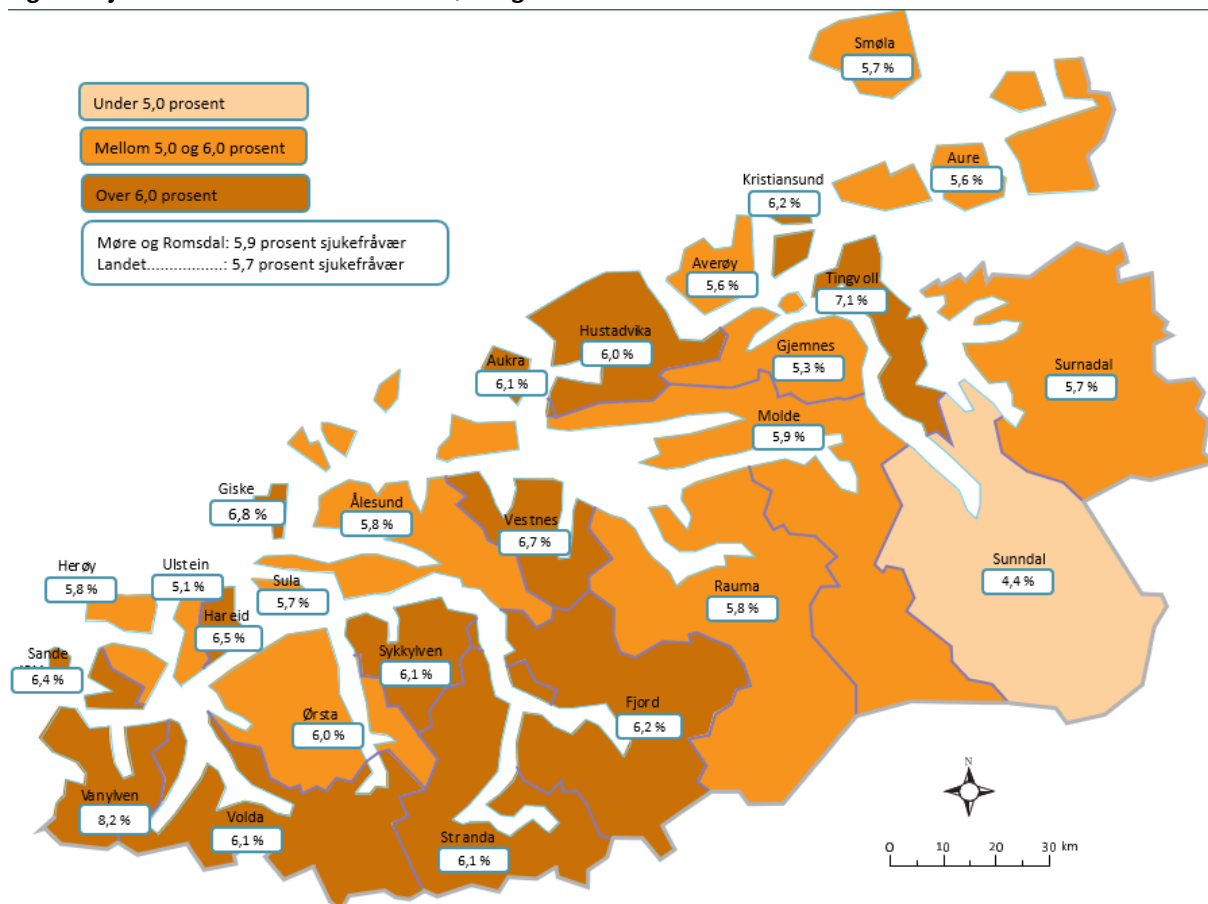
### Auke i sjukefråværet i statleg forvaltning

Sjukefråværet i statleg forvaltning auka frå 6,0 i 4. kvartal i 2021 til 6,4 i 4. kvartal 2022. Det er framleis høgare sjukefråvær i kommunal sektor, men der har vi hatt ein nedgang i sjukefråværet i same periode frå 8,1 til 7,8 prosent. Lågast sjukefråvær er det i privat og offentleg næringsverksemd, der vi det siste året har hatt ein reduksjon i frå 5,3 til 5,2 prosent.

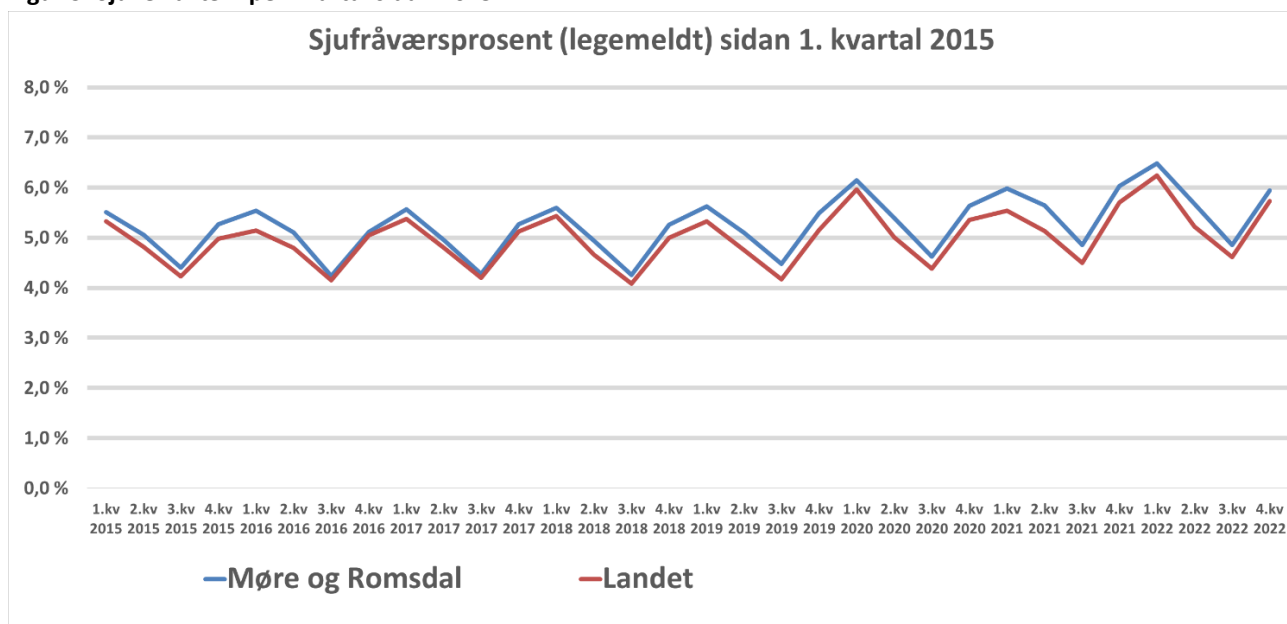
Figur 1: Sjukefråvær i 4. kvartal sidan 2015



Figur 2: Sjukefråværet i kommunane i Møre og Romsdal



Figur 3: Sjukefråvær i per kvartal sidan 2015



Tabell 1: Sjukefråvær fordelt på fylker og kommunar

	4.kv 2018	4.kv 2019	4.kv 2020	4.kv 2021	4.kv 2022	Endring siste år
<b>Heile landet</b>	5,0 %	5,1 %	5,4 %	5,7 %	5,7 %	0,5 %
<b>Agder</b>	5,1 %	5,5 %	5,8 %	6,1 %	6,1 %	0,3 %
<b>Innlandet</b>	5,4 %	5,7 %	5,8 %	6,1 %	6,0 %	-0,7 %
<b>Møre og Romsdal</b>	5,3 %	5,5 %	5,6 %	6,0 %	5,9 %	-1,4 %
<b>Nordland</b>	5,8 %	6,0 %	6,4 %	6,7 %	6,4 %	-3,6 %
<b>Oslo</b>	4,1 %	4,2 %	4,2 %	4,6 %	4,8 %	3,7 %
<b>Rogaland</b>	4,5 %	4,6 %	4,9 %	5,2 %	5,1 %	-1,9 %
<b>Troms og Finnmark</b>	5,5 %	5,7 %	6,2 %	6,4 %	6,4 %	1,0 %
<b>Trøndelag</b>	5,2 %	5,3 %	5,5 %	5,8 %	5,7 %	-1,6 %
<b>Vestfold og Telemark</b>	5,2 %	5,4 %	5,5 %	5,9 %	5,9 %	0,7 %
<b>Vestland</b>	5,0 %	5,1 %	5,4 %	5,9 %	5,9 %	-0,3 %
<b>Viken</b>	5,2 %	5,3 %	5,4 %	5,8 %	6,0 %	2,7 %
<b>1505 Kristiansund</b>	5,4 %	5,7 %	6,0 %	6,3 %	6,2 %	-0,9 %
<b>1506 Molde</b>	5,1 %	5,3 %	5,3 %	5,6 %	5,9 %	6,3 %
<b>1507 Ålesund</b>	5,0 %	5,1 %	5,4 %	5,6 %	5,8 %	4,4 %
<b>1511 Vanylven</b>	6,5 %	6,7 %	8,0 %	9,5 %	8,2 %	-14,2 %
<b>1514 Sande</b>	4,6 %	5,2 %	6,2 %	7,0 %	6,4 %	-8,1 %
<b>1515 Herøy</b>	5,9 %	5,2 %	6,0 %	6,4 %	5,8 %	-9,5 %
<b>1516 Ulstein</b>	5,1 %	5,4 %	4,8 %	5,5 %	5,1 %	-7,5 %
<b>1517 Hareid</b>	5,4 %	6,3 %	6,0 %	6,7 %	6,5 %	-3,6 %
<b>1520 Ørsta</b>	6,3 %	6,4 %	6,5 %	6,4 %	6,0 %	-6,4 %
<b>1525 Stranda</b>	4,7 %	5,5 %	5,3 %	6,5 %	6,1 %	-6,6 %
<b>1528 Sykkylven</b>	5,7 %	5,9 %	5,2 %	5,9 %	6,1 %	3,5 %
<b>1531 Sula</b>	5,1 %	6,1 %	5,7 %	6,1 %	5,7 %	-6,1 %
<b>1532 Giske</b>	5,4 %	5,8 %	5,8 %	6,3 %	6,8 %	7,8 %
<b>1535 Vestnes</b>	5,8 %	6,5 %	6,6 %	6,2 %	6,7 %	7,9 %
<b>1539 Rauma</b>	5,6 %	5,7 %	5,5 %	6,1 %	5,8 %	-5,3 %
<b>1547 Aukra</b>	5,0 %	5,5 %	6,0 %	6,9 %	6,1 %	-11,4 %
<b>1554 Averøy</b>	5,6 %	6,2 %	6,3 %	7,5 %	5,6 %	-25,7 %
<b>1557 Gjemnes</b>	6,0 %	5,3 %	5,8 %	6,3 %	5,3 %	-16,3 %
<b>1560 Tingvoll</b>	5,0 %	5,1 %	6,5 %	5,3 %	7,1 %	33,8 %
<b>1563 Sunndal</b>	4,3 %	3,9 %	4,1 %	4,1 %	4,4 %	5,6 %
<b>1566 Surnadal</b>	4,9 %	6,0 %	5,7 %	6,3 %	5,7 %	-9,3 %
<b>1573 Smøla</b>	6,1 %	6,0 %	5,9 %	6,5 %	5,7 %	-13,5 %
<b>1576 Aure</b>	5,1 %	5,8 %	6,0 %	5,5 %	5,6 %	1,8 %
<b>1577 Volda</b>	5,7 %	5,8 %	5,6 %	7,1 %	6,1 %	-13,9 %
<b>1578 Fjord</b>	5,3 %	5,5 %	6,0 %	6,5 %	6,2 %	-4,8 %
<b>1579 Hustadvika</b>	5,3 %	5,2 %	6,0 %	6,6 %	6,0 %	-9,2 %