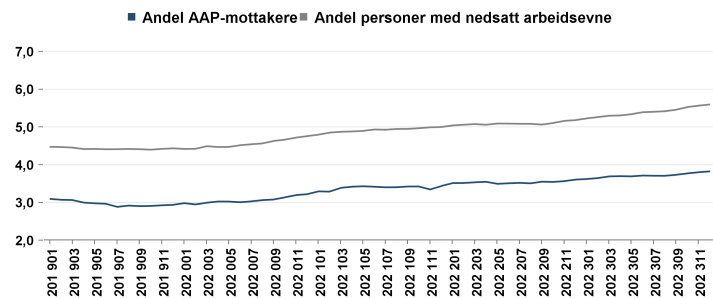
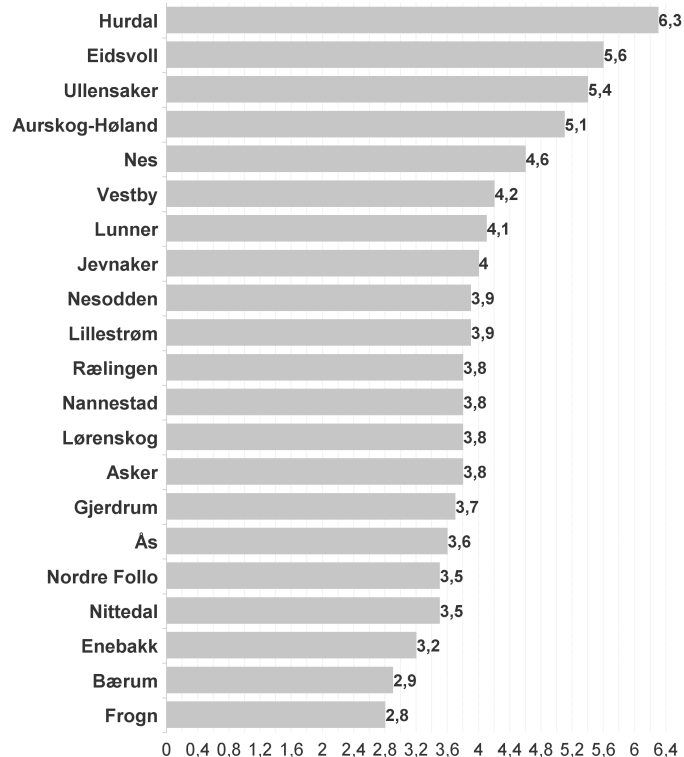


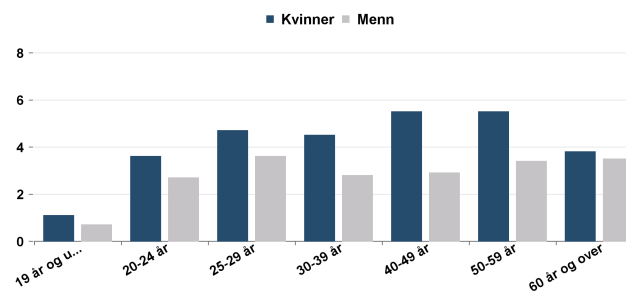
AAP-mottakere og personer med nedsatt arbeidsevne som andel av befolkningen. Tidsserie



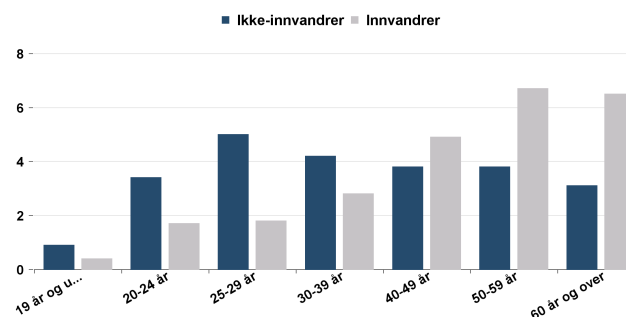
Mottakere av AAP. Andel av befolkningen mellom 18 og 67 år



Andel AAP-mottakere: kjønn og alder



Andel AAP-mottakere: innvandrersstatus og alder



Fakta om mottakerne av arbeidsavklaringspenger i Akershus

Antall mottakere av arbeidsavklaringspenger var 17 580 i desember. Det tilsvarer 3,8 prosent av befolkningen i alderen 18 til 66 år. Antallet personer med nedsatt arbeidsevne var 25 712. Det er 5,6 prosent av befolkningen mellom 18 og 66 år.

Det er 1 307 flere AAP-mottakere sammenlignet med i fjor.

Det er en endring på 0,2 prosent. I løpet av desember ble 653 nye personer mottakere av AAP i Øst-Viken.

Det var også 513 personer som ikke lenger mottar AAP.

10 486 AAP-mottakere var kvinner og 7 094 var menn. Andelen AAP-mottakere under 30 år var 17,04

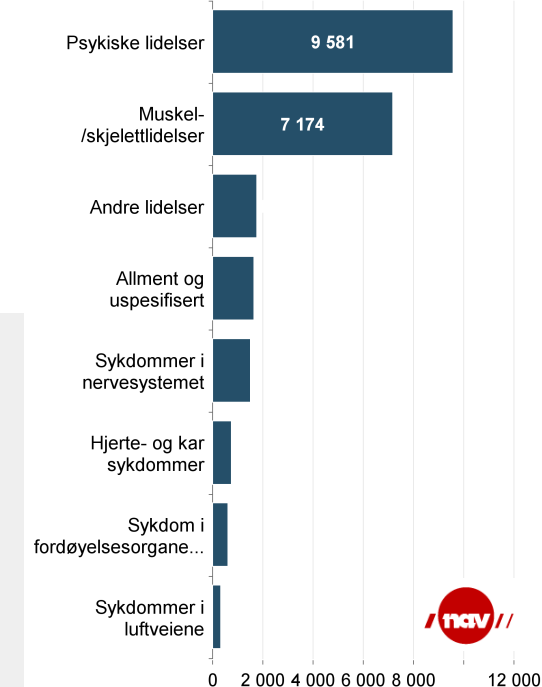
6 963 har vært AAP-mottakere i mer enn 2 år. Det er 39,61 prosent av alle AAP-mottakere.

// NAV Øst-Viken

Om statistikken

Informasjonsarket viser status og utvikling for mottakere av AAP og personer med status 'Nedsatt arbeidsevne'. Alle som har mottatt arbeidsavklaringspenger i løpet av måneden regnes som mottakere av AAP. Personer med nedsatt arbeidsevne er summen av personer som i perioden har AAP i tillegg til personer som ikke mottar AAP, men som har status som personer med nedsatt arbeidsevne. Personer som ikke mottar AAP, men som har nedsatt arbeidsevne, kan motta andre stønader. Personer med innvandrerbakgrunn er personer som er født i utlandet av to utenlandsfødte foreldre, og som er registrert bosatt i Norge. Antall AAP-mottakere fordelt på diagnose tilbys kun for offisiell fylkesinndeling inntil videre. Antall færre enn fire vises som 0 i denne oversikten av hensyn til personvern. Mer om statistikken finner du på nav.no ved å følge lenkene under relatert informasjon på siden 'Mottakere av arbeidsavklaringspenger (AAP)'.

Antall AAP-mottakere fordelt på diagnose. Øst-Viken samlet



Hovedtall om mottakere av arbeidsavklaringspenger for Akershus

Desember 2023

	Nedsatt arbeidsevne	Antall AAP mottakere	Antall AAP mottakere i fjor	Andel av befolkningen (18-66)	Andel av befolkningen (18-66) i fjor	Endring i antall AAP-mottakere fra samme måned i fjor	Pst endring fra i fjor	Nedsatt arbeidsevne forrige måned	Antall AAP mottakere forrige måned	Andel AAP-mottakere forrige måned	Færre enn 2 år på AAP	Mer enn 2 år på AAP
3201 Bærum	3 518	2 308	2 045	2,9	2,6	263	0,3	3 508	2 302	2,9	1 534	774
3203 Asker	3 348	2 335	2 123	3,8	3,5	212	0,3	3 294	2 297	3,8	1 384	951
3205 Lillestrøm	3 471	2 362	2 150	3,9	3,6	212	0,3	3 468	2 344	3,8	1 425	937
3207 Nordre Follo	2 105	1 390	1 285	3,5	3,4	105	0,1	2 096	1 373	3,5	874	516
3209 Ullensaker	2 053	1 559	1 505	5,4	5,4	54	0	2 040	1 556	5,5	826	733
3212 Nesodden	680	483	465	3,9	3,7	18	0,2	691	473	3,8	293	190
3214 Frogn	453	284	288	2,8	2,9	-4	-0,1	444	282	2,8	177	107
3216 Vestby	686	502	437	4,2	3,8	65	0,4	662	492	4,2	299	203
3218 As	754	521	483	3,6	3,4	38	0,2	738	531	3,7	310	211
3220 Enebakk	360	233	257	3,2	3,5	-24	-0,3	352	227	3,1	144	89
3222 Lørenskog	1 907	1 184	1 124	3,8	3,7	60	0,1	1 883	1 177	3,8	744	440
3224 Rælingen	660	494	456	3,8	3,6	38	0,2	649	494	3,8	307	187
3226 Aurskog-Høland	790	567	542	5,1	4,9	25	0,2	796	572	5,1	305	262
3228 Nes	984	711	683	4,6	4,4	28	0,2	974	699	4,5	414	297
3230 Gjerdrum	235	174	156	3,7	3,4	18	0,3	236	167	3,5	106	68
3232 Nittedal	961	566	472	3,5	2,9	94	0,6	959	565	3,5	363	203
3234 Lunner	356	237	245	4,1	4,3	-8	-0,2	359	236	4,1	147	90
3236 Jevnaker	227	173	151	4	3,5	22	0,5	229	171	4	108	65
3238 Nannestad	573	396	403	3,8	4	-7	-0,2	564	393	3,7	232	164
3240 Eidsvoll	1 437	984	883	5,6	5,1	101	0,5	1 423	968	5,5	556	428
3242 Hurdal	154	117	120	6,3	6,7	***	-0,4	155	118	6,3	69	48
Akershus	25 712	17 580	16 273	3,8	3,6	1 307	0,2	25 520	17 437	3,8	10 617	6 963