



NAV ØST-VIKEN//PRESSEMELDING

PUBLISERT 29. OKTOBER 2021

Færre arbeidssøkere og permitterte, men fortsatt høy langtidsledighet i Øst-Viken

20 106 personer er nå registrert som arbeidssøkere i Øst-Viken. Det utgjør 5,2 prosent av arbeidsstyrken. 10 703 er helt ledige i regionen, og nesten halvparten av disse er langtidsledige.

Oktober-tallene viser en nedgang på 1 598 arbeidssøkere fra forrige måned. Arbeidssøkere er summen av helt ledige, delvis ledige og arbeidssøkere på tiltak. Det er 3 253 permitterte i oktober, som er en nedgang på 1 078 permitterte fra forrige måned.

- Vi ser fortsatt en gradvis bedring i arbeidsmarkedet etter gjenåpningen av landet. Det er nå kun 1 prosentpoeng flere arbeidssøkere i Øst-Viken sammenlignet med månedene før koronapandemien. Dette skyldes i all hovedsak flere delvis ledige, sier Steinar Hansen, direktør i NAV Øst-Viken.

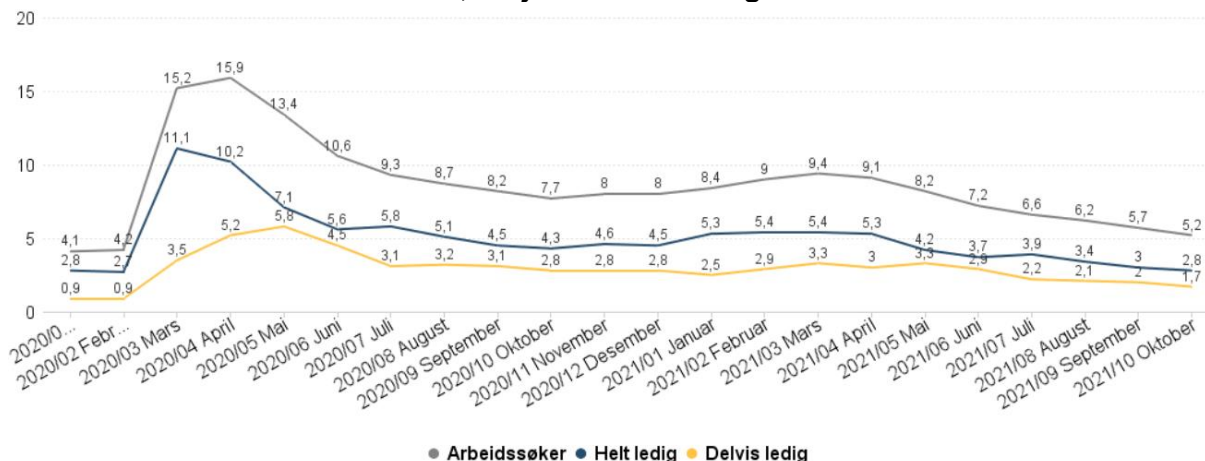
På landsbasis er det registrert 121 176 arbeidssøkere i oktober, som er en andel på 4,3 prosent. 63 298 av disse er helt ledige. Ledighetstoppen i Øst-Viken ble nådd i april i fjor, da over 60 000 personer var arbeidssøkere. Over 39 000 av disse var helt ledige.

Færre ledige i Øst-Viken

Andelen helt ledige i Øst-Viken har sunket fra 3,0 prosent i september, til 2,8 prosent i oktober. Omtrent en firedel av disse er under 30 år. Det utgjør 2 626 personer, som er en nedgang på 199 personer fra forrige måned. Den totale arbeidsledigheten er lavere, og andelen delvis ledige har også sunket.

Det er verdt å merke seg at andelen arbeidssøkere for ett år siden var på 7,7 prosent, og denne positive trenden har vedvart siden mars i år. Andelen arbeidssøkere er nå 5,2 prosent av arbeidsstyrken, som er 2,5 prosentpoeng lavere enn oktober i fjor.

Andel arbeidssøkere i Øst-Viken, fra januar 2020 til og med oktober 2021.



Nesten halvparten av alle helt ledige er langtidsledige

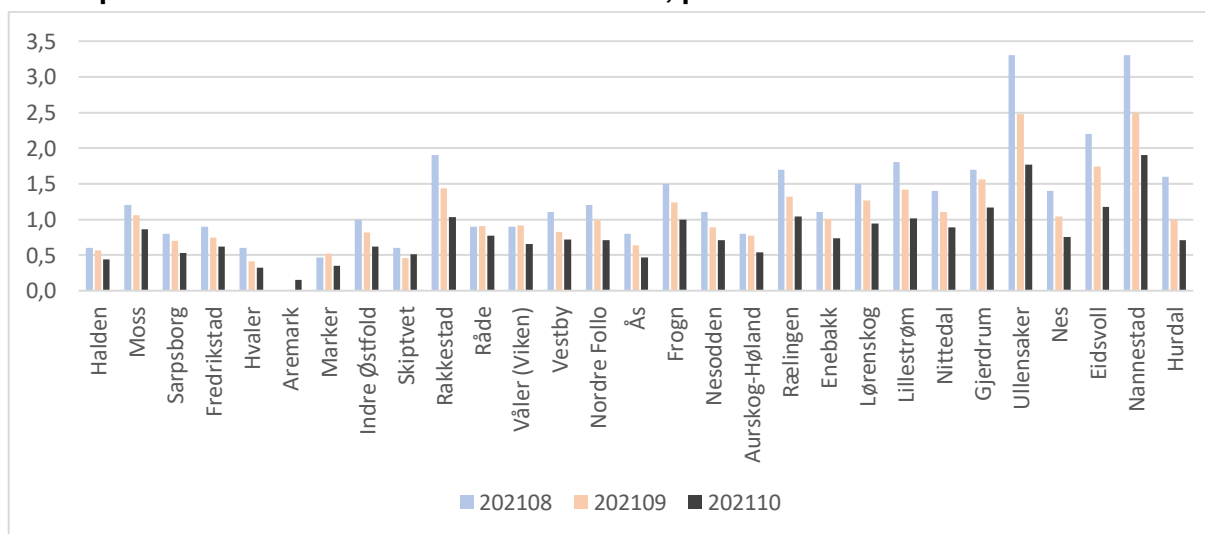
Av de 10 703 som er helt ledige, er over 45 prosent langtidsledige. Det vil si de som har vært ledige i over 26 uker. Det er en nedgang på 1 prosentpoeng fra forrige måned. Nittedal har størst andel langtidsledige med 51,5 prosent, mens Hvaler har laveste andel, med 28 prosent.

Vesentlig færre permitterte

Det er 3 253 permitterte i Øst-Viken per oktober. Det er 1 078 færre sammenlignet med utgangen av september. Det utgjør en andel på 0,8 prosent, som er 0,3 prosentpoeng lavere enn ved utgangen av forrige måned. Øst-Viken ligger litt høyere enn landsgjennomsnittet, som er 0,7 prosent.

Nannestad har den største andelen permitterte med 1,9 prosent, etterfulgt av Ullensaker med 1,8 prosent, og Eidsvoll og Hurdal med 1,2 prosent. Andelen permitterte i disse kommunene har gått betydelig ned de siste to månedene.

Andel permitterte siste tre måneder i Øst-Viken, per kommune.

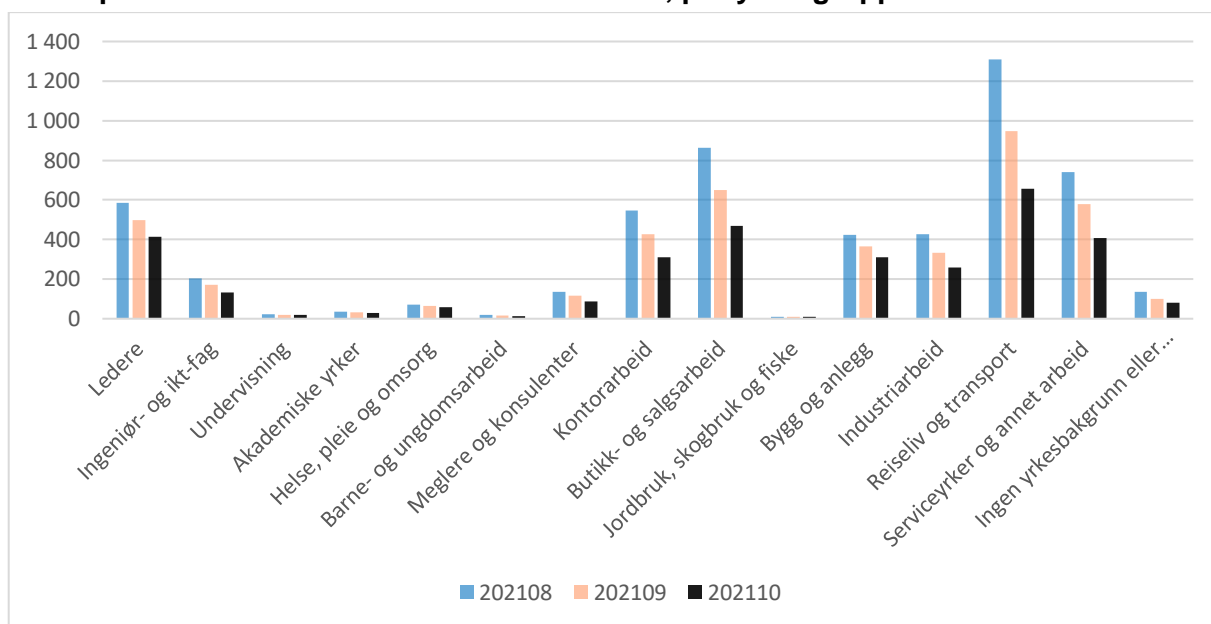


Færre permitterte i nesten alle yrkesgrupper

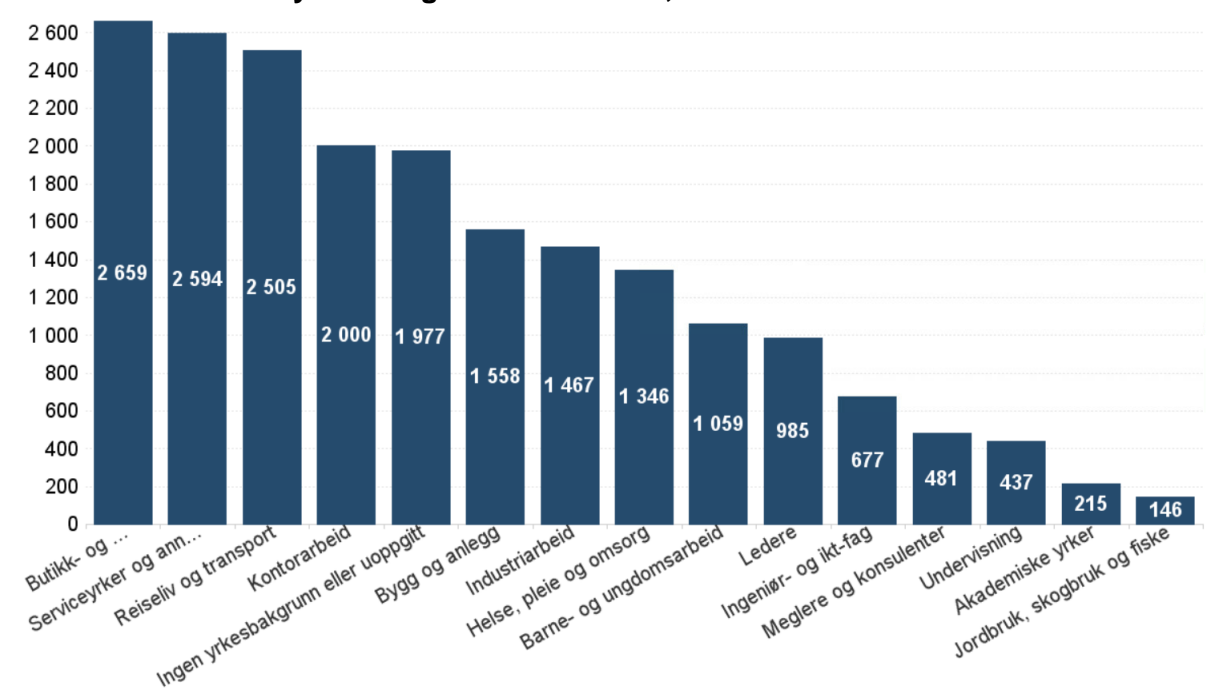
Reiseliv og transport er fortsatt yrkesgruppen i regionen med størst andel permitterte. Likevel ser vi en betydelig nedgang, fra 947 permitterte i september, til 655 ved utgangen av oktober. Ellers ser vi også en nedgang i de aller fleste yrkesgrupper fra forrige måned.

I tillegg til reiseliv og transport, er butikk- og salgsarbeid og serviceyrker og annet arbeid, yrkesgruppene med flest permitterte. Den helhetlige trenden er positiv da vi ser en nedgang i antall permitterte i nesten alle yrkesgrupper.

Antall permitterte siste tre måneder i Øst-Viken, per yrkesgruppe.



Arbeidssøkere etter yrkesbakgrunn i Øst-Viken, oktober 2021.



Flest ledige i Ullensaker

Flyplasskommunen Ullensaker har 4 prosent helt ledige, som er en nedgang på 0,4 prosentpoeng fra forrige måned. Deretter følger Sarpsborg etter, med en andel på 3,7 prosent, etterfulgt av Hurdal med 3,6 prosent. Færrest helt ledige er det i Aremark med 1,4 prosent.

Alle kommuner i Øst-Viken har nå 4 prosent, eller færre, helt ledige. De fleste kommunene ligger på mellom 2,0 og 3,1 prosent helt ledige. Nivået er litt høyere i kommunene på Øvre Romerike, samt Lørenskog og Sarpsborg. Øvre Romerike har samtidig hatt den største nedgangen i helt ledige siden forrige måned.

Ledigheten i kommunene, oktober 2021.

	Arbeidssøkere	Helt ledige	Endring helt ledige fra i fjor	Helt ledige som andel av arbeidsstyrken	Andel arbeidssøkere	Andel langtidsledige av alle ledige	Antall langtidsledige	Delvis ledige	Ledige jobber	Antall kvinner	Antall menn
3001 Halden	832	446	-204	3,1	5,8	41,7	186	240	153	183	263
3002 Moss	1 332	712	-258	3	5,5	44,1	314	432	272	308	404
3003 Sarpsborg	1 811	996	-235	3,7	6,7	45,2	450	494	322	470	526
3004 Fredrikstad	2 481	1 308	-561	3,2	6,1	41,1	537	739	426	619	689
3011 Hvaler	99	50	-18	2,3	4,6	28	14	28	6	24	26
3012 Aremark	14	9	***	1,4	2,1	***	0	4	2	5	4
3013 Marker	56	34	-5	2	3,3	47,1	16	15	12	12	22
3014 Indre Østfold	1 147	586	-306	2,6	5,1	43,3	254	408	229	260	326
3015 Skiptvet	58	32	-8	1,6	3	43,8	14	21	13	15	17
3016 Rakkestad	226	93	-47	2,2	5,4	45,2	42	91	27	39	54
3017 Råde	168	99	-21	2,6	4,5	37,4	37	51	29	43	56
3018 Våler (Viken)	127	65	-29	2,1	4,2	36,9	24	52	20	30	35
3019 Vestby	367	170	-108	1,8	3,9	36,5	62	131	150	67	103
3020 Nordre Follo	1 354	718	-377	2,3	4,4	49,6	356	440	448	305	413
3021 Ås	464	283	-76	2,6	4,2	48,1	136	132	149	139	144
3022 Frogn	309	151	-88	1,8	3,7	50,3	76	117	45	62	89
3023 Nesodden	401	232	-98	2,3	3,9	49,1	114	139	47	97	135
3026 Aurskog-Høland	389	201	-81	2,2	4,3	44,3	89	132	67	114	87
3027 Rælingen	485	244	-140	2,4	4,7	51,2	125	169	30	115	129
3028 Enebakk	261	148	-85	2,5	4,5	29,1	43	71	69	63	85
3029 Lørenskog	1 227	719	-345	3,2	5,5	50,1	360	333	486	322	397
3030 Lillestrøm	2 333	1 266	-722	2,7	5	47,9	607	766	723	580	686
3031 Nittedal	510	270	-126	2	3,9	51,5	139	180	73	109	161
3032 Gjerdrum	160	77	-53	2	4,2	35,1	27	68	15	38	39
3033 Ullensaker	1 662	871	-809	4	7,6	47,2	411	623	431	435	436
3034 Nes	537	266	-192	2,2	4,4	36,8	98	203	73	122	144
3035 Eidsvoll	733	363	-394	2,7	5,5	43,8	159	261	86	159	204
3036 Nannestad	482	243	-300	3,1	6,1	45,3	110	190	38	113	130
3037 Hurdal	81	51	-16	3,6	5,8	43,1	22	24	8	27	24
Øst-Viken	20 106	10 703	-5 705	2,8	5,2	45,1	4 825	6 554	4 449	4 875	5 828

For mer informasjon, kontakt kommunikasjonsrådgiver Kine Heide Larsen - e-post: kine.helene.heide.larsen@nav.no, telefon: 920 87 221.