

Innhold i rapporten

Statistikken viser søknader om ordinære dagpenger og dagpenger under permittering etter start korona-krise uke 11, mandag 9. mars, fordelt på næring. Statistikken viser registrert næring i Aa-register for de personer som har hatt et arbeidsforhold i løpet av tre måneder før dagpengesøknad. Statistikken omfatter førstegangssøknad om dagpenger og søknad om gjenopptak.

Tall

Antall søknader om dagpenger = Antall mottatte søknader om ordinære dagpenger og dagpenger under permittering (både førstegangssøknad og gjenopptak).

Antall personer som har søkt dagpenger = Samme som antall søknader om dagpenger, men juster slik at en person telles kun en gang, hvis person har sendt flere søknader i perioden

- Antall jobber(arbeidsforhold) = Antall jobber (arbeidsforhold) registrert i Aa-register og over 1 times arbeid per uke (planlagt eller gjennomført). For personer som har arbeidsforhold i ulike virksomheter telles en jobb for hver virksomhet, for personer med flere arbeidsforhold i samme virksomhet telles kun ett arbeidsforhold. Definisjon er lagt nære SSB definisjon av tabell 11652, men det er ikke benyttet inntektsdata for definisjon av arbeidsforhold.

Andel av jobber(arbeidsforhold) = Antall arbeidsforhold for personer som har søkt dagpenger dividert med antall jobber (arbeidsforhold) i alt

- Antall virksomheter: Ett foretak består av en eller flere virksomheter. F.eks foretaket "Den norske hotellkjeden AS" med 10 virksomheter, en for hvert hotell i ulike kommuner. For å kunne fordele på fylker brukes i denne statistikken antall virksomheter. Da det finnes flere virksomheter enn foretak i Norge, så vil tall for antall ansatte per virksomhet være lavere enn antall ansatte per foretak. En virksomhet har en næring. Noen få virksomheter skifter næring og vil i denne statistikken være i to næringsgrupper.

Fordelingsvariabler

Fylke, kommune

Type dagpenger: Ordinære dagpenger, dagpenger under permittering.

Næring og næringsgruppe

Oppdatering og statistikkperiode

Månedlig

Spesialtegn

* = Tall under 4, ingen verdi eller tall kan ikke oppgis

Kilde

NAV (dokumentarkiv og Aa-register)

Endringer i rapporten

16.12.2020 Rettet arkfane "Næring. Kommune. Andel" til tall for "Andel arbeidsforhold med søknad om dagpenger" fra gal verdi "Andel arbeidsforhold med søknad om dagpenger under permittering" som har vært vist de siste månedene.

11.08.2020 Endret til å vise alle næringer for 2-siffer-tabellene.

06.08.2020 Tilpasset layout til normalt antall dagpengesøknader. Viser kun 25 største næringer for detaljert næringstabell. Endret fylkes- og kommunetabell til å vise samlet for søknad om ordinære og dagpenger under permittering. Flere tall i arkfane forklaring.

13.05.2020: Rapport endret fra å bruke antall ansatte til antall jobber (arbeidsforhold) som telleenhet. Hensikt med endring: Dette gir bedre forholdstall for næring hvor mange personer har ekstrajobb som f.eks. serveringsvirksomhet. Endringen fører til stor endring i andel for næringene: Jordbruk, skogbruk, fiske, hotell- og servicevirksomhet og private tjenester ellers. For øvrige næringer er endringene mindre. Tabeller etter gammel beregningsmetode kan utleveres på forespørsel de to neste ukene.

Søknader om dagpenger. Næring. En måned

Om statistikken

uker.

25. mars: Rapport ny

Kontakt

Media: Presse@nav.no. Spørsmål om statistikken: nav.statistikk@nav.no eller steinar.folkvord@nav.no

Sperrefrist til publisert på nav.no

Rapport oppdatert: 09.07.2021



Søknader om dagpenger. Næring. En måned

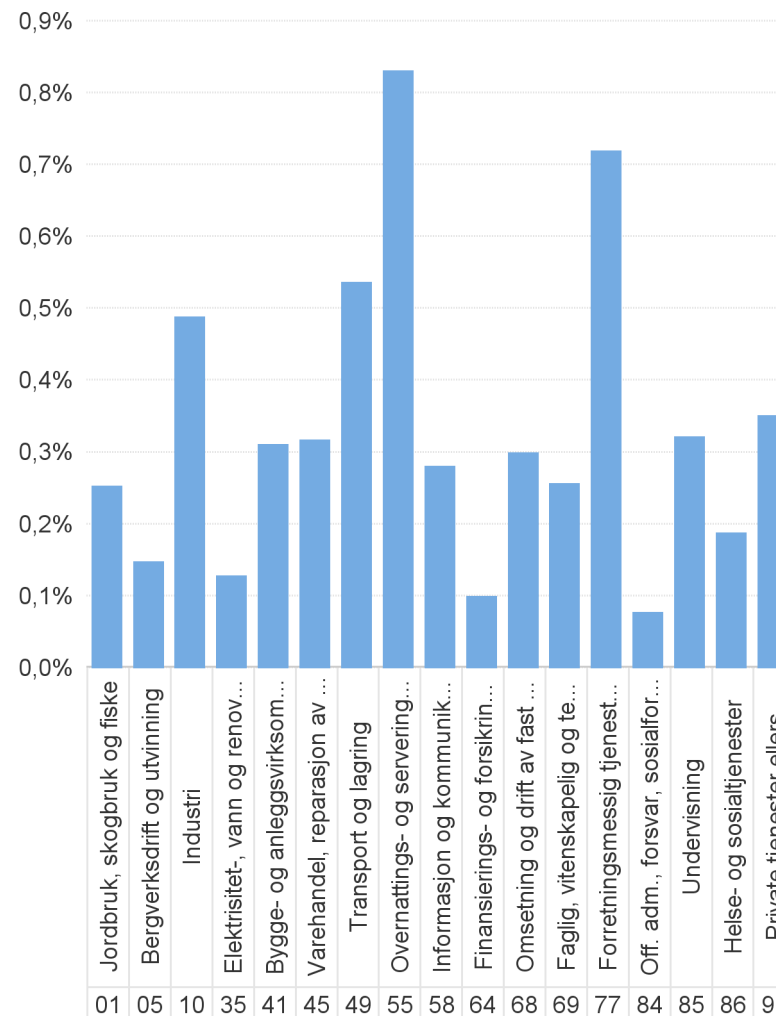
Juni 2021 fra 01.06 til 30.06

Rapport oppdatert: 09.07.2021

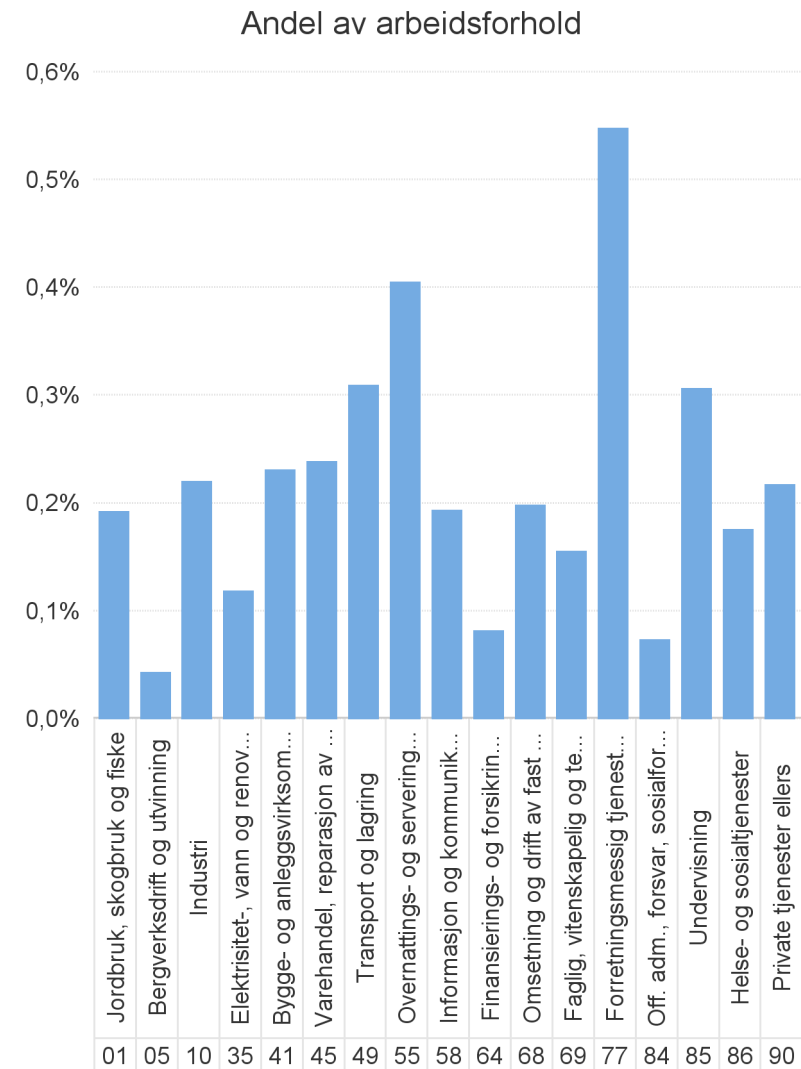
	I alt	Søknad om ordinære dagpenger	Søknad om dagpenger ved permittering
Antall søknader om dagpenger kalendermåned juni	11 704	8 571	3 133
Antall personer som har søkt om dagpenger	10 789	8 000	2 831
- herav antall personer i Aa-register	7 557	5 170	2 423
- herav antall personer ikke i Aa-register	3 232	2 830	408
Antall arbeidsforhold (jobber). Disse tallene er fordelt på næring.	9 212	6 443	2 983
Antall jobber (arbeidsforhold) i alt	2 759 080		
Gjennomsnitt antall arbeidsforhold per person	1,2		

	Dagpenger - antall arbeidsforhold	Dagpenger - andel av arbeidsforhold	Dagpenger - antall virksomheter
Antall som har søkt om dagpenger	10 789		
- herav i Aa-register	7 557		
Antall arbeidsforhold i Aa-register	9 212	0,3%	6 669
Jordbruk, skogbruk og fiske	114	0,3%	100
Bergverksdrift og utvinning	87	0,1%	25
Industri	1 058	0,5%	457
Elektrisitet-, vann og renovasjon	42	0,1%	40
Bygge- og anleggsvirksomhet	760	0,3%	625
Varehandel, reparasjon av motorvogner	1 164	0,3%	1 024
Transport og lagring	723	0,5%	440
Overnattings- og serveringsvirksomhet	952	0,8%	731
Informasjon og kommunikasjon	274	0,3%	200
Finansierings- og forsikringsvirksomhet	45	0,1%	41
Omsetning og drift av fast eiendom	92	0,3%	82
Faglig, vitenskapelig og teknisk tjenesteyting	350	0,3%	300
Forretningsmessig tjenesteyting	1 252	0,7%	690
Off. adm., forsvar, sosialforsikring	111	0,1%	83
Undervisning	728	0,3%	589
Helse- og sosialtjenester	1 043	0,2%	909
Private tjenester ellers	401	0,3%	334
Ukjent	14	*	4
	*	*	*

Andel av arbeidsforhold

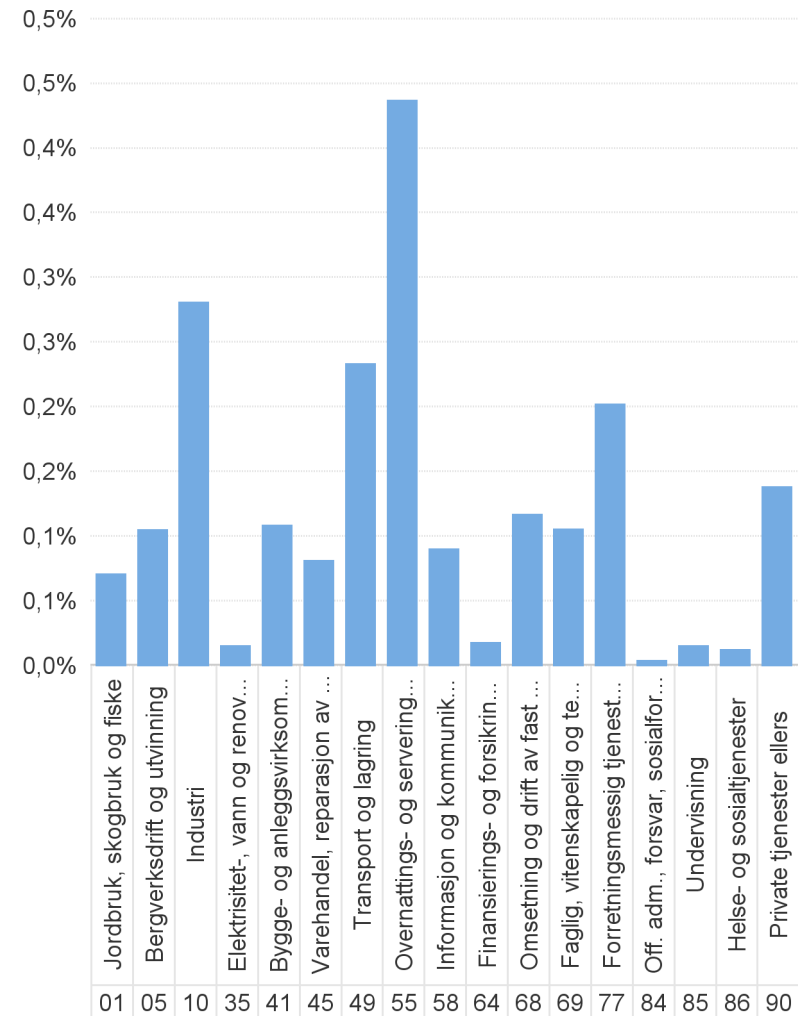


	Ordinære - antall arbeidsforhold	Ordinære - andel av arbeidsforhold	Ordinære - antall virksomheter
Antall som har søkt om dagpenger	8 000		
- herav i Aa-register	5 170		
Antall arbeidsforhold i Aa-register	6 443	0,2%	5 224
Jordbruk, skogbruk og fiske	87	0,2%	79
Bergverksdrift og utvinning	25	0,0%	17
Industri	476	0,2%	332
Elektrisitet-, vann og renovasjon	39	0,1%	37
Bygge- og anleggsvirksomhet	565	0,2%	493
Varehandel, reparasjon av motorvogner	876	0,2%	804
Transport og lagring	417	0,3%	349
Overnattings- og serveringsvirksomhet	464	0,4%	409
Informasjon og kommunikasjon	189	0,2%	141
Finansierings- og forsikringsvirksomhet	37	0,1%	33
Omsetning og drift av fast eiendom	61	0,2%	54
Faglig, vitenskapelig og teknisk tjenesteyting	212	0,2%	183
Forretningsmessig tjenesteyting	954	0,5%	558
Off. adm., forsvar, sosialforsikring	106	0,1%	80
Undervisning	695	0,3%	564
Helse- og sosialtjenester	979	0,2%	857
Private tjenester ellers	248	0,2%	231
Ukjent	11	*	4
	*	*	*



	Permitterte - antall arbeidsforhold	Permitterte - andel av arbeidsforhold	Permitterte - antall virksomheter
Antall som har søkt om dagpenger	2 831		
- herav i Aa-register	2 423		
Antall arbeidsforhold i Aa-register	2 983	0,1%	1 892
Jordbruk, skogbruk og fiske	32	0,1%	28
Bergverksdrift og utvinning	62	0,1%	10
Industri	609	0,3%	188
Elektrisitet-, vann og renovasjon	5	0,0%	5
Bygge- og anleggsvirksomhet	265	0,1%	214
Varehandel, reparasjon av motorvogner	298	0,1%	244
Transport og lagring	315	0,2%	125
Overnattings- og serveringsvirksomhet	501	0,4%	378
Informasjon og kommunikasjon	88	0,1%	71
Finansierings- og forsikringsvirksomhet	8	0,0%	8
Omsetning og drift av fast eiendom	36	0,1%	33
Faglig, vitenskapelig og teknisk tjenesteyting	144	0,1%	128
Forretningsmessig tjenesteyting	352	0,2%	243
Off. adm., forsvar, sosialforsikring	5	0,0%	5
Undervisning	34	0,0%	30
Helse- og sosialtjenester	67	0,0%	62
Private tjenester ellers	158	0,1%	123
Ukjent	4	*	*
	*	*	*

Andel av arbeidsforhold



		Dagpenger - antall arbeidsforhold	Dagpenger - andel av arbeidsforhold	Dagpenger - antall virksomheter
Antall som har søkt om dagpenger		10 789		
- herav i Aa-register		7 557		
Antall arbeidsforhold i Aa-register - 25 største næringer på 2-siffer nivå				
47	Detaljhandel, unntatt med motorvogner	750	0,3%	648
85	Undervisning	728	0,3%	589
56	Serveringsvirksomhet	721	0,8%	568
78	Arbeidskrafttjenester	718	1,0%	315
88	Sosiale omsorgstjenester uten botilbud	651	0,4%	562
10	Produksjon av nærings- og nytelsesmidler	514	1,0%	148
43	Spesialisert bygge- og anleggsvirksomhet	472	0,3%	391
49	Landtransport og rørtransport	325	0,5%	273
81	Tjenester tilknyttet eiendomsdrift	315	0,5%	216
46	Agentur- og engroshandel, unntatt med motorvogner	260	0,3%	235
41	Oppføring av bygninger	232	0,3%	189
55	Overnattingsvirksomhet	231	0,8%	163
86	Helsetjenester	209	0,1%	175
87	Pleie- og omsorgstjenester i institusjon	183	0,1%	172
93	Sports- og fritidsaktiviteter og drift av fornøyelsesetablissementer	159	0,4%	132
51	Lufttransport	155	2,6%	18
45	Handel med og reparasjon av motorvogner	154	0,3%	141
52	Lagring og andre tjenester tilknyttet transport	138	0,5%	86
33	Reparasjon og installasjon av maskiner og utstyr	115	0,6%	46
84	Offentlig administrasjon og forsvar, og trykdeordninger underlagt offentlig forvaltning	111	0,1%	83
62	Tjenester tilknyttet informasjonsteknologi	110	0,2%	101
71	Arkitektvirksomhet og teknisk konsulentvirksomhet, og teknisk prøving og analyse	110	0,2%	92
68	Omsetning og drift av fast eiendom	92	0,3%	82
30	Produksjon av andre transportmidler	90	0,5%	27
59	Film-, video- og fjernsynsprogramproduksjon, utgivelse av musikk- og lydopptak	90	1,2%	49
96	Annen personlig tjenesteyting	90	0,5%	80

Søknader om dagpenger. Næring. En måned

Søknader om dagpenger. Kalendermåned juni

Rapport oppdatert: 09.07.2021

;

		Dagpenger - antall arbeidsforhold	Dagpenger - andel av arbeidsforhold	Dagpenger - antall virksomheter
Antall som har søkt om dagpenger		10 789		
- herav i Aa-register		7 557		
Antall arbeidsforhold i Aa-register				
00	Uoppgitt	*	*	*
01	Jordbruk og tjenester tilknyttet jordbruk, jakt og viltstell	61	0,2%	53
02	Skogbruk og tjenester tilknyttet skogbruk	8	*	8
03	Fiske, fangst og akvakultur	45	0,3%	39
05	Bryting av steinkull og brunkull	*	*	*
06	Utvinning av råolje og naturgass	*	*	*
07	Bryting av metallholdig malm	*	*	*
08	Bryting og bergverksdrift ellers	5	*	5
09	Tjenester tilknyttet bergverksdrift og utvinning	80	0,2%	18
10	Produksjon av nærings- og nytelsesmidler	514	1,0%	148
11	Produksjon av drikkevarer	5	*	5
13	Produksjon av tekstiler	14	*	13
14	Produksjon av klær	9	0,7%	8
15	Produksjon av lær og lærvarer	*	*	*
16	Produksjon av trelast og varer av tre, kork, strå og flettematerialer, unntatt møbler	33	0,3%	29
17	Produksjon av papir og papirvarer	11	*	4
18	Trykking og reproduksjon av innspilte opptak	19	0,5%	15
19	Produksjon av kull- og raffinerte petroleumsprodukter	*	*	*
20	Produksjon av kjemikalier og kjemiske produkter	11	*	9
21	Produksjon av farmasøytiske råvarer og preparater	*	*	*
22	Produksjon av gummi- og plastprodukter	21	0,5%	15
23	Produksjon av andre ikke-metallholdige mineralprodukter	26	0,3%	14
24	Produksjon av metaller	26	0,3%	9
25	Produksjon av metallvarer, unntatt maskiner og utstyr	69	0,3%	55
26	Produksjon av datamaskiner og elektroniske og optiske produkter	12	0,2%	8
27	Produksjon av elektrisk utstyr	17	0,2%	9
28	Produksjon av maskiner og utstyr til generell bruk, ikke nevnt annet sted	40	0,2%	22
29	Produksjon av motorvogner og tilhengere	6	*	6
30	Produksjon av andre transportmidler	90	0,5%	27

Søknader om dagpenger. Næring. En måned

Søknader om dagpenger. Kalendermåned juni

Rapport oppdatert: 09.07.2021

31	Produksjon av møbler	*	*	*
32	Annen industriproduksjon	16	0,5%	11
33	Reparasjon og installasjon av maskiner og utstyr	115	0,6%	46
35	Elektrisitets-, gass-, damp- og varmtvannsforsyning	5	*	5
36	Uttak fra kilde, rensing og distribusjon av vann	*	*	*
37	Oppsamling og behandling av avløpsvann	*	*	*
38	Innsamling, behandling, disponering og gjenvinning av avfall	30	0,3%	28
39	Miljørydding, miljørensing og lignende virksomhet	*	*	*
41	Oppføring av bygninger	232	0,3%	189
42	Anleggsvirksomhet	56	0,2%	45
43	Spesialisert bygge- og anleggsvirksomhet	472	0,3%	391
45	Handel med og reparasjon av motorvogner	154	0,3%	141
46	Agentur- og engroshandel, unntatt med motorvogner	260	0,3%	235
47	Detaljhandel, unntatt med motorvogner	750	0,3%	648
49	Landtransport og rørtransport	325	0,5%	273
50	Sjøfart	73	0,4%	39
51	Lufttransport	155	2,6%	18
52	Lagring og andre tjenester tilknyttet transport	138	0,5%	86
53	Post og distribusjonsvirksomhet	32	0,2%	24
55	Overnattingsvirksomhet	231	0,8%	163
56	Serveringsvirksomhet	721	0,8%	568
58	Forlagsvirksomhet	43	0,2%	30
59	Film-, video- og fjernsynsprogramproduksjon, utgivelse av musikk- og lydopptak	90	1,2%	49
60	Radio- og fjernsynsringkasting	10	*	*
61	Telekommunikasjon	10	*	9
62	Tjenester tilknyttet informasjonsteknologi	110	0,2%	101
63	Informasjonstjenester	11	*	9
64	Finansieringsvirksomhet	11	*	11
65	Forsikringsvirksomhet og pensjonskasser, unntatt trygdeordninger underlagt offentlig forvaltning	*	*	*
66	Tjenester tilknyttet finansierings- og forsikringsvirksomhet	32	0,4%	28
68	Omsetning og drift av fast eiendom	92	0,3%	82
69	Juridisk og regnskapsmessig tjenesteyting	40	0,1%	37
70	Hovedkontortjenester, administrativ rådgivning	57	0,4%	53
71	Arkitektvirksomhet og teknisk konsulentvirksomhet, og teknisk prøving og analyse	110	0,2%	92
72	Forskning og utviklingsarbeid	26	0,2%	20
73	Annonse- og reklamevirksomhet og markedsundersøkelser	63	0,7%	49
74	Annen faglig, vitenskapelig og teknisk virksomhet	45	0,5%	42

Søknader om dagpenger. Næring. En måned

Søknader om dagpenger. Kalendermåned juni

Rapport oppdatert: 09.07.2021

75	Veterinærtjenester	9	0,3%	7
77	Utleie- og leasingvirksomhet	30	0,4%	26
78	Arbeidskrafttjenester	718	1,0%	315
79	Reisebyrå- og reisearrangørvirksomhet og tilknyttede tjenester	54	1,0%	40
80	Vakttjeneste og etterforskning	49	0,4%	36
81	Tjenester tilknyttet eiendomsdrift	315	0,5%	216
82	Annen forretningsmessig tjenesteyting	86	0,5%	57
84	Offentlig administrasjon og forsvar, og trykdeordninger underlagt offentlig forvaltning	111	0,1%	83
85	Undervisning	728	0,3%	589
86	Helsetjenester	209	0,1%	175
87	Pleie- og omsorgstjenester i institusjon	183	0,1%	172
88	Sosiale omsorgstjenester uten botilbud	651	0,4%	562
90	Kunstnerisk virksomhet og underholdningsvirksomhet	74	0,8%	50
91	Drift av biblioteker, arkiver, museer og annen kulturvirksomhet	15	*	14
92	Lotteri og totalisatorspill	11	0,7%	9
93	Sports- og fritidsaktiviteter og drift av fornøyelsesetablissementer	159	0,4%	132
94	Aktiviteter i medlemsorganisasjoner	40	0,1%	37
95	Reparasjon av datamaskiner, husholdningsvarer og varer til personlig bruk	7	*	7
96	Annen personlig tjenesteyting	90	0,5%	80
97	Lønnet arbeid i private husholdninger	*	*	*
99	Internasjonale organisasjoner og organer	*	*	*
Ukjent	Ukjent	14	*	4

	Ordinære - antall arbeidsforhold	Ordinære - andel av arbeidsforhold	Ordinære - antall virksomheter
Antall som har søkt om dagpenger	8 000		
- herav i Aa-register	5 170		
Antall arbeidsforhold i Aa-register			
00	Uoppgitt	*	*
01	Jordbruk og tjenester tilknyttet jordbruk, jakt og viltstell	49	0,2%
02	Skogbruk og tjenester tilknyttet skogbruk	7	0,2%
03	Fiske, fangst og akvakultur	31	0,2%
05	Bryting av steinkull og brunkull	*	*
06	Utvinning av råolje og naturgass	*	*
07	Bryting av metallholdig malm	*	*
08	Bryting og bergverksdrift ellers	5	0,1%
09	Tjenester tilknyttet bergverksdrift og utvinning	18	0,1%
10	Produksjon av nærings- og nytelsesmidler	171	0,3%
11	Produksjon av drikkevarer	4	0,1%
13	Produksjon av tekstiler	11	0,3%
14	Produksjon av klær	5	0,4%
15	Produksjon av lær og lærvarer	*	*
16	Produksjon av trelast og varer av tre, kork, strå og flettematerialer, unntatt møbler	28	0,2%
17	Produksjon av papir og papirvarer	11	0,4%
18	Trykking og reproduksjon av innspilte opptak	10	0,3%
19	Produksjon av kull- og raffinerte petroleumsprodukter	*	*
20	Produksjon av kjemikalier og kjemiske produkter	9	0,1%
21	Produksjon av farmasøytiske råvarer og preparater	*	*
22	Produksjon av gummi- og plastprodukter	12	0,3%
23	Produksjon av andre ikke-metallholdige mineralprodukter	18	0,2%
24	Produksjon av metaller	21	0,2%
25	Produksjon av metallvarer, unntatt maskiner og utstyr	50	0,2%
26	Produksjon av datamaskiner og elektroniske og optiske produkter	7	0,1%
27	Produksjon av elektrisk utstyr	8	0,1%
28	Produksjon av maskiner og utstyr til generell bruk, ikke nevnt annet sted	15	0,1%
29	Produksjon av motorvogner og tilhengere	6	0,2%
30	Produksjon av andre transportmidler	19	0,1%

Søknader om dagpenger. Næring. En måned

Søknader om ordinære dagpenger. Kalendermåned juni

Rapport oppdatert: 09.07.2021

31	Produksjon av møbler	*	*	*
32	Annen industriproduksjon	7	0,2%	7
33	Reparasjon og installasjon av maskiner og utstyr	60	0,3%	33
35	Elektrisitets-, gass-, damp- og varmtvannsforsyning	5	0,0%	5
36	Uttak fra kilde, rensing og distribusjon av vann	*	*	*
37	Oppsamling og behandling av avløpsvann	*	*	*
38	Innsamling, behandling, disponering og gjenvinning av avfall	27	0,2%	25
39	Miljørydding, miljørensing og lignende virksomhet	*	*	*
41	Oppføring av bygninger	169	0,2%	152
42	Anleggsvirksomhet	38	0,1%	33
43	Spesialisert bygge- og anleggsvirksomhet	358	0,3%	308
45	Handel med og reparasjon av motorvogner	131	0,3%	120
46	Agentur- og engroshandel, unntatt med motorvogner	162	0,2%	153
47	Detaljhandel, unntatt med motorvogner	583	0,3%	531
49	Landtransport og rørtransport	253	0,4%	220
50	Sjøfart	46	0,2%	33
51	Lufttransport	13	0,2%	8
52	Lagring og andre tjenester tilknyttet transport	76	0,3%	65
53	Post og distribusjonsvirksomhet	29	0,2%	23
55	Overnattingsvirksomhet	97	0,3%	82
56	Serveringsvirksomhet	367	0,4%	327
58	Forlagsvirksomhet	23	0,1%	20
59	Film-, video- og fjernsynsprogramproduksjon, utgivelse av musikk- og lydopptak	66	0,9%	34
60	Radio- og fjernsynsringkasting	9	0,2%	*
61	Telekommunikasjon	10	0,1%	9
62	Tjenester tilknyttet informasjonsteknologi	71	0,1%	67
63	Informasjonstjenester	10	0,2%	9
64	Finansieringsvirksomhet	8	0,0%	8
65	Forsikringsvirksomhet og pensjonskasser, unntatt trygdeordninger underlagt offentlig forvaltning	*	*	*
66	Tjenester tilknyttet finansierings- og forsikringsvirksomhet	27	0,3%	23
68	Omsetning og drift av fast eiendom	61	0,2%	54
69	Juridisk og regnskapsmessig tjenesteyting	28	0,1%	27
70	Hovedkontortjenester, administrativ rådgivning	27	0,2%	26
71	Arkitektvirksomhet og teknisk konsulentsvirksomhet, og teknisk prøving og analyse	58	0,1%	52
72	Forskning og utviklingsarbeid	24	0,1%	18
73	Annonse- og reklamevirksomhet og markedsundersøkelser	45	0,5%	31
74	Annen faglig, vitenskapelig og teknisk virksomhet	27	0,3%	26

Søknader om dagpenger. Næring. En måned

Søknader om ordinære dagpenger. Kalendermåned juni

Rapport oppdatert: 09.07.2021

75	Veterinærtjenester	*	*	*
77	Utleie- og leasingvirksomhet	18	0,2%	17
78	Arbeidskrafttjenester	557	0,8%	272
79	Reisebyrå- og reisearrangørvirksomhet og tilknyttede tjenester	22	0,4%	19
80	Vakttjeneste og etterforskning	36	0,3%	29
81	Tjenester tilknyttet eiendomsdrift	252	0,4%	179
82	Annen forretningsmessig tjenesteyting	69	0,4%	42
84	Offentlig administrasjon og forsvar, og trykdeordninger underlagt offentlig forvaltning	106	0,1%	80
85	Undervisning	695	0,3%	564
86	Helsetjenester	190	0,1%	160
87	Pleie- og omsorgstjenester i institusjon	172	0,1%	162
88	Sosiale omsorgstjenester uten botilbud	617	0,3%	535
90	Kunstnerisk virksomhet og underholdningsvirksomhet	34	0,4%	27
91	Drift av biblioteker, arkiver, museer og annen kulturvirksomhet	13	0,1%	13
92	Lotteri og totalisatorspill	4	0,3%	4
93	Sports- og fritidsaktiviteter og drift av fornøyelsesetablissementer	102	0,2%	96
94	Aktiviteter i medlemsorganisasjoner	32	0,1%	32
95	Reparasjon av datamaskiner, husholdningsvarer og varer til personlig bruk	5	0,3%	5
96	Annen personlig tjenesteyting	54	0,3%	50
97	Lønnet arbeid i private husholdninger	*	*	*
99	Internasjonale organisasjoner og organer	*	*	*
Ukjent	Ukjent	11	*	4

		Permitterte - antall arbeidsforhold	Permitterte - andel av arbeidsforhold	Permitterte - antall virksomheter
Antall som har søkt om dagpenger		2 831		
- herav i Aa-register		2 423		
Antall arbeidsforhold i Aa-register				
00	Uoppgitt	*	*	*
01	Jordbruk og tjenester tilknyttet jordbruk, jakt og viltstell	16	0,1%	15
02	Skogbruk og tjenester tilknyttet skogbruk	*	*	*
03	Fiske, fangst og akvakultur	15	0,1%	12
05	Bryting av steinkull og brunkull	*	*	*
06	Utvinning av råolje og naturgass	*	*	*
07	Bryting av metallholdig malm	*	*	*
08	Bryting og bergverksdrift ellers	*	*	*
09	Tjenester tilknyttet bergverksdrift og utvinning	62	0,2%	10
10	Produksjon av nærings- og nytelsesmidler	355	0,7%	74
11	Produksjon av drikkevarer	*	*	*
13	Produksjon av tekstiler	*	*	*
14	Produksjon av klær	5	0,4%	4
15	Produksjon av lær og lærvarer	*	*	*
16	Produksjon av trelast og varer av tre, kork, strå og flettematerialer, unntatt møbler	9	0,1%	8
17	Produksjon av papir og papirvarer	*	*	*
18	Trykking og reproduksjon av innspilte opptak	9	0,2%	7
19	Produksjon av kull- og raffinerte petroleumsprodukter	*	*	*
20	Produksjon av kjemikalier og kjemiske produkter	*	*	*
21	Produksjon av farmasøytiske råvarer og preparater	*	*	*
22	Produksjon av gummi- og plastprodukter	9	0,2%	7
23	Produksjon av andre ikke-metallholdige mineralprodukter	8	0,1%	*
24	Produksjon av metaller	5	0,0%	*
25	Produksjon av metallvarer, unntatt maskiner og utstyr	24	0,1%	20
26	Produksjon av datamaskiner og elektroniske og optiske produkter	5	0,1%	*
27	Produksjon av elektrisk utstyr	10	0,1%	4
28	Produksjon av maskiner og utstyr til generell bruk, ikke nevnt annet sted	26	0,2%	10
29	Produksjon av motorvogner og tilhengere	*	*	*
30	Produksjon av andre transportmidler	71	0,4%	19

Søknader om dagpenger. Næring. En måned

Søknader om dagpenger under permittering. Kalendermåned juni

Rapport oppdatert: 09.07.2021

31	Produksjon av møbler	*	*	*
32	Annen industriproduksjon	9	0,3%	5
33	Reparasjon og installasjon av maskiner og utstyr	57	0,3%	16
35	Elektrisitets-, gass-, damp- og varmtvannsforsyning	*	*	*
36	Uttak fra kilde, rensing og distribusjon av vann	*	*	*
37	Oppsamling og behandling av avløpsvann	*	*	*
38	Innsamling, behandling, disponering og gjenvinning av avfall	4	0,0%	4
39	Miljørydding, miljørensing og lignende virksomhet	*	*	*
41	Oppføring av bygninger	93	0,1%	70
42	Anleggsvirksomhet	22	0,1%	17
43	Spesialisert bygge- og anleggsvirksomhet	150	0,1%	127
45	Handel med og reparasjon av motorvogner	25	0,1%	23
46	Agentur- og engroshandel, unntatt med motorvogner	104	0,1%	91
47	Detaljhandel, unntatt med motorvogner	169	0,1%	130
49	Landtransport og rørtransport	78	0,1%	69
50	Sjøfart	28	0,2%	10
51	Lufttransport	141	2,4%	14
52	Lagring og andre tjenester tilknyttet transport	63	0,2%	27
53	Post og distribusjonsvirksomhet	5	0,0%	5
55	Overnattingsvirksomhet	134	0,5%	92
56	Serveringsvirksomhet	367	0,4%	286
58	Forlagsvirksomhet	20	0,1%	10
59	Film-, video- og fjernsynsprogramproduksjon, utgivelse av musikk- og lydopptak	24	0,3%	20
60	Radio- og fjernsynsringkasting	*	*	*
61	Telekommunikasjon	*	*	*
62	Tjenester tilknyttet informasjonsteknologi	41	0,1%	39
63	Informasjonstjenester	*	*	*
64	Finansieringsvirksomhet	*	*	*
65	Forsikringsvirksomhet og pensjonskasser, unntatt trygdeordninger underlagt offentlig forvaltning	*	*	*
66	Tjenester tilknyttet finansierings- og forsikringsvirksomhet	5	0,1%	5
68	Omsetning og drift av fast eiendom	36	0,1%	33
69	Juridisk og regnskapsmessig tjenesteyting	12	0,0%	11
70	Hovedkontortjenester, administrativ rådgivning	30	0,2%	27
71	Arkitektvirksomhet og teknisk konsulentvirksomhet, og teknisk prøving og analyse	55	0,1%	47
72	Forskning og utviklingsarbeid	4	0,0%	4
73	Annonse- og reklamevirksomhet og markedsundersøkelser	18	0,2%	18
74	Annen faglig, vitenskapelig og teknisk virksomhet	19	0,2%	17

Søknader om dagpenger. Næring. En måned

Søknader om dagpenger under permittering. Kalendermåned juni

Rapport oppdatert: 09.07.2021

75	Veterinærtjenester	6	0,2%	4
77	Utleie- og leasingvirksomhet	13	0,2%	11
78	Arbeidskrafttjenester	198	0,3%	118
79	Reisebyrå- og reisearrangørvirksomhet og tilknyttede tjenester	33	0,6%	23
80	Vakttjeneste og etterforskning	13	0,1%	10
81	Tjenester tilknyttet eiendomsdrift	78	0,1%	65
82	Annen forretningsmessig tjenesteyting	17	0,1%	16
84	Offentlig administrasjon og forsvar, og trykdeordninger underlagt offentlig forvaltning	5	0,0%	5
85	Undervisning	34	0,0%	30
86	Helsetjenester	21	0,0%	18
87	Pleie- og omsorgstjenester i institusjon	11	0,0%	11
88	Sosiale omsorgstjenester uten botilbud	35	0,0%	33
90	Kunstnerisk virksomhet og underholdningsvirksomhet	42	0,5%	28
91	Drift av biblioteker, arkiver, museer og annen kulturvirksomhet	*	*	*
92	Lotteri og totalisatorspill	8	0,5%	6
93	Sports- og fritidsaktiviteter og drift av fornøyelsesetablissementer	58	0,1%	45
94	Aktiviteter i medlemsorganisasjoner	8	0,0%	6
95	Reparasjon av datamaskiner, husholdningsvarer og varer til personlig bruk	*	*	*
96	Annen personlig tjenesteyting	37	0,2%	33
97	Lønnet arbeid i private husholdninger	*	*	*
99	Internasjonale organisasjoner og organer	*	*	*
Ukjent	Ukjent	4	*	*



Søknader om dagpenger. Næring. En måned

Søknader om dagpenger. Antall arbeidsforhold. Kalendermåned juni

Rapport oppdatert: 09.07.2021

;

	Jordbruk, skogbruk og fiske	Bergverk sdrift og utvinning	Industri	Elektrisite t-, vann og renovasjo n	Bygge- og anleggsvi rksomhet	Varehand el, reparasjo n av motorvog ner	Transport og lagring	Overnatti ngs- og servering svirksom het	Informasj on og kommuni kasjon	Finansieri ngs- og forsikring svirksom het	
I alt	9 212	114	87	1 058	42	760	1 164	723	952	274	45
03 Oslo	1 333	*	*	29	*	72	172	115	193	113	*
11 Rogaland	629	*	32	64	*	41	79	48	71	17	*
15 Møre og Romsdal	522	*	6	202	*	26	57	31	35	*	*
18 Nordland	514	15	*	151	*	25	50	37	27	*	*
30 Viken	1 906	*	*	92	*	181	309	179	169	49	*
34 Innlandet	436	*	*	35	*	33	66	30	38	7	*
38 Vestfold og Telemark	655	*	9	64	*	49	90	49	45	17	*
42 Agder	501	*	*	48	*	41	50	31	41	*	*
46 Vestland	957	23	17	123	*	69	114	80	99	19	*
50 Trøndelag - Trööndelage	756	*	*	48	*	48	90	53	136	18	*
54 Troms og Finnmark - Romsa ja Finnmarku	493	*	*	98	*	45	61	33	59	6	*
Ukjent	510	7	*	104	*	130	26	37	39	*	*

	I alt	Omsetning og drift av fast eiendom	Faglig, vitenskapelig og teknisk tjenesteyting	Forretningmessig tjenesteyting	Off. adm., forsvar, sosialforsikring	Undervisning	Helse- og sosialtjenester	Private tjenester ellers	Ukjent	
I alt	9 212	92	350	1 252	111	728	1 043	401	14	*
03 Oslo	1 333	18	75	218	*	82	110	92	*	*
11 Rogaland	629	*	31	84	*	*	59	34	*	*
15 Møre og Romsdal	522	*	15	48	*	*	*	*	*	*
18 Nordland	514	*	*	48	*	*	61	*	*	*
30 Viken	1 906	22	81	288	*	129	274	77	*	*
34 Innlandet	436	*	10	42	*	*	*	38	*	*
38 Vestfold og Telemark	655	*	21	84	*	75	103	22	*	*
42 Agder	501	*	31	58	*	*	*	30	*	*
46 Vestland	957	*	37	128	*	*	95	40	*	*
50 Trøndelag - Tröndelage	756	*	19	92	*	*	99	35	*	*
54 Troms og Finnmark - Romsa ja Finnmarku	493	*	15	33	*	*	*	13	*	*
Ukjent	510	6	8	129	*	*	*	*	*	*



Søknader om dagpenger. Næring. En måned

Søknader om dagpenger. Andel arbeidsforhold. Kalendermåned juni

Rapport oppdatert: 09.07.2021

;

	Jordbruk, skogbruk og fiske	Bergverk sdrift og utvinning	Industri	Elektrisite t-, vann og renovasjo n	Bygge- og anleggsvi rksomhet	Varehand el, reparasjo n av motorvog ner	Transport og lagring	Overnatti ngs- og servering svirksom het	Informasj on og kommuni kasjon	Finansieri ngs- og forsikring svirksom het	
I alt	0,3%	0,3%	0,1%	0,5%	0,1%	0,3%	0,3%	0,5%	0,8%	0,3%	0,1%
03 Oslo	0,4%	*	*	0,3%	*	0,4%	0,4%	0,7%	0,9%	0,3%	*
11 Rogaland	0,3%	*	0,1%	0,3%	*	0,2%	0,3%	0,5%	0,7%	0,2%	*
15 Møre og Romsdal	0,4%	*	0,2%	1,1%	*	0,2%	0,3%	0,4%	0,8%	*	*
18 Nordland	0,4%	0,4%	*	1,5%	*	0,2%	0,3%	0,5%	0,6%	*	*
30 Viken	0,3%	*	*	0,2%	*	0,3%	0,3%	0,6%	0,8%	0,2%	*
34 Innlandet	0,3%	*	*	0,2%	*	0,2%	0,3%	0,4%	0,6%	0,2%	*
38 Vestfold og Telemark	0,3%	*	0,4%	0,3%	*	0,3%	0,3%	0,6%	0,6%	0,3%	*
42 Agder	0,3%	*	*	0,3%	*	0,3%	0,2%	0,5%	0,6%	*	*
46 Vestland	0,3%	0,3%	0,1%	0,4%	*	0,3%	0,3%	0,5%	0,8%	0,3%	*
50 Trøndelag - Tröndelage	0,3%	*	*	0,3%	*	0,2%	0,3%	0,5%	1,5%	0,3%	*
54 Troms og Finnmark - Romsa ja Finnmarku	0,4%	*	*	1,3%	*	0,4%	0,4%	0,5%	1,1%	0,3%	*
Ukjent	0,6%	0,2%	*	1,0%	*	0,5%	0,6%	0,5%	0,8%	*	*

	I alt	Omsetning og drift av fast eiendom	Faglig, vitenskapelig og teknisk tjenesteyting	Forretningsmessig tjenesteyting	Off. adm., forsvar, sosialforsikring	Undervisning	Helse- og sosialtjenester	Private tjenester ellers	Ukjent	
I alt	0,3%	0,3%	0,3%	0,7%	0,1%	0,3%	0,2%	0,3%	*	*
03 Oslo	0,4%	0,3%	0,2%	0,8%	*	0,3%	0,2%	0,4%	*	*
11 Rogaland	0,3%	*	0,3%	0,6%	*	*	0,1%	0,4%	*	*
15 Møre og Romsdal	0,4%	*	0,3%	0,8%	*	*	*	*	*	*
18 Nordland	0,4%	*	*	0,9%	*	*	0,2%	*	*	*
30 Viken	0,3%	0,3%	0,3%	0,7%	*	0,3%	0,2%	0,3%	*	*
34 Innlandet	0,3%	*	0,2%	0,5%	*	*	*	0,5%	*	*
38 Vestfold og Telemark	0,3%	*	0,3%	0,8%	*	0,5%	0,2%	0,3%	*	*
42 Agder	0,3%	*	0,6%	0,8%	*	*	*	0,5%	*	*
46 Vestland	0,3%	*	0,2%	0,7%	*	*	0,1%	0,3%	*	*
50 Trøndelag - Tröndelage	0,3%	*	0,2%	0,7%	*	*	0,2%	0,4%	*	*
54 Troms og Finnmark - Romsa ja Finnmarku	0,4%	*	0,4%	0,6%	*	*	*	0,3%	*	*
Ukjent	0,6%	0,7%	0,3%	0,6%	*	*	*	*	*	*



Søknader om dagpenger. Næring. En måned

Søknader om dagpenger. Antall arbeidsforhold. Kalendermåned juni

Rapport oppdatert: 09.07.2021

	I alt	Jordbruk, skogbruk og fiske	Bergverk sdrift og utvinning	Industri	Elektrisite t-, vann og renovasjo n	Bygge- og anleggsvi rksomhet	Varehand el, reparasjo n av motorvog	Transport og lagring	Overnatti ngs- og servering svirksom het	Informasj on og kommuni kasjon	Finansieri ngs- og forsikring svirksom het
Inntil 25 kommuner med flest søknader											
0301 Oslo	1 333	*	*	29	*	72	172	115	193	113	*
1103 Stavanger	208	*	11	*	*	*	30	22	27	*	*
1108 Sandnes	109	*	5	13	*	*	*	*	7	6	*
1507 Ålesund	127	*	*	52	*	*	*	*	*	*	*
1515 Herøy (Møre og Romsdal)	80	*	*	69	*	*	*	*	*	*	*
1804 Bodø	88	*	*	*	*	*	*	*	*	*	*
1860 Vestvågøy	60	*	*	45	*	*	*	*	*	*	*
3002 Moss	68	*	*	7	*	*	*	*	*	*	*
3004 Fredrikstad	129	*	*	*	*	*	13	*	12	*	*
3005 Drammen	193	*	*	*	*	29	31	14	9	*	*
3020 Nordre Follo	94	*	*	*	*	*	22	*	10	*	*
3024 Bærum	147	*	*	*	*	*	25	15	12	*	*
3025 Asker	125	*	*	*	*	*	19	13	*	7	*
3029 Lørenskog	79	*	*	*	*	*	17	13	*	*	*
3030 Lillestrøm	141	*	*	*	*	*	29	21	14	*	*
3033 Ullensaker	112	*	*	*	*	*	14	21	16	*	*
3803 Tønsberg	99	*	*	*	*	*	*	7	15	*	*
3804 Sandefjord	125	*	*	13	*	*	21	15	8	*	*
3806 Porsgrunn	60	*	*	*	*	*	*	*	*	*	*
3807 Skien	73	*	*	*	*	*	*	*	*	*	*
4203 Arendal	85	*	*	*	*	*	*	*	*	*	*
4204 Kristiansand	203	*	*	10	*	*	19	14	25	*	*
4601 Bergen	467	*	*	19	*	35	62	42	44	16	*
5001 Trondheim	394	*	*	*	*	28	43	*	97	15	*
5401 Tromsø	118	*	*	7	*	*	13	*	24	*	*
Ukjent	510	7	*	104	*	130	26	37	39	*	*

	I alt	Omsetning og drift av fast eiendom	Faglig, vitenskapelig og teknisk tjenesteyt	Forretningsmessig tjenesteyting	Off. adm., forsvar, sosialforsikring	Undervisning	Helse- og sosialtjenester	Private tjenester ellers	Ukjent	
Inntil 25 kommuner med flest søknader										
0301 Oslo	1 333	18	75	218	*	82	110	92	*	*
1103 Stavanger	208	*	12	37	*	*	*	*	*	*
1108 Sandnes	109	*	*	*	*	*	*	*	*	*
1507 Ålesund	127	*	*	*	*	*	*	*	*	*
1515 Herøy (Møre og Romsdal)	80	*	*	*	*	*	*	*	*	*
1804 Bodø	88	*	*	13	*	*	*	*	*	*
1860 Vestvågøy	60	*	*	*	*	*	*	*	*	*
3002 Moss	68	*	*	*	*	*	*	*	*	*
3004 Fredrikstad	129	*	*	*	*	*	*	*	*	*
3005 Drammen	193	*	10	37	*	*	*	*	*	*
3020 Nordre Follo	94	*	*	*	*	*	*	*	*	*
3024 Bærum	147	*	17	18	*	*	*	*	*	*
3025 Asker	125	5	*	23	*	*	*	8	*	*
3029 Lørenskog	79	*	*	12	*	*	*	*	*	*
3030 Lillestrøm	141	*	*	17	*	*	*	*	*	*
3033 Ullensaker	112	*	*	*	*	*	*	*	*	*
3803 Tønsberg	99	*	*	*	*	*	*	*	*	*
3804 Sandefjord	125	*	*	*	*	*	*	*	*	*
3806 Porsgrunn	60	*	*	*	*	*	*	*	*	*
3807 Skien	73	*	*	*	*	*	*	*	*	*
4203 Arendal	85	*	*	*	*	*	*	*	*	*
4204 Kristiansand	203	*	17	27	*	*	*	21	*	*
4601 Bergen	467	*	26	80	*	*	*	26	*	*
5001 Trondheim	394	*	15	61	*	*	31	24	*	*
5401 Tromsø	118	*	*	*	*	*	*	*	*	*
Ukjent	510	6	8	129	*	*	*	*	*	*



Søknader om dagpenger. Næring. En måned

Søknader om dagpenger. Andel arbeidsforhold. Kalendermåned juni

Rapport oppdatert: 09.07.2021

;

	I alt	Jordbruk, skogbruk og fiske	Bergverksdrift og utvinning	Industri	Elektrisitet-, vann og renovasjon	Bygge- og anleggsvirksomhet	Varehandel, reparasjon av motorvogner	Transport og lagring	Overnattings- og serveringsvirksomhet	Informasjon og kommunikasjon	Finansiell- og forsikringsvirksomhet
Intil 25 kommuner med flest søknader											
0301 Oslo	0,4%	*	*	0,3%	*	0,4%	0,4%	0,7%	0,9%	0,3%	*
1103 Stavanger	0,3%	*	0,1%	*	*	*	0,4%	0,9%	0,7%	*	*
1108 Sandnes	0,3%	*	0,1%	0,4%	*	*	*	*	0,4%	0,4%	*
1507 Ålesund	0,4%	*	*	1,1%	*	*	*	*	*	*	*
1515 Herøy (Møre og Romsdal)	2,0%	*	*	10,0%	*	*	*	*	*	*	*
1804 Bodø	0,3%	*	*	*	*	*	*	*	*	*	*
1860 Vestvågøy	1,0%	*	*	7,0%	*	*	*	*	*	*	*
3002 Moss	0,3%	*	*	0,5%	*	*	*	*	*	*	*
3004 Fredrikstad	0,3%	*	*	*	*	*	0,2%	*	0,8%	*	*
3005 Drammen	0,4%	*	*	*	*	0,7%	0,4%	0,6%	0,5%	*	*
3020 Nordre Follo	0,3%	*	*	*	*	*	0,4%	*	1,1%	*	*
3024 Bærum	0,2%	*	*	*	*	*	0,3%	0,7%	0,7%	*	*
3025 Asker	0,3%	*	*	*	*	*	0,3%	0,7%	*	0,2%	*
3029 Lørenskog	0,4%	*	*	*	*	*	0,4%	0,9%	*	*	*
3030 Lillestrøm	0,3%	*	*	*	*	*	0,4%	0,7%	0,8%	*	*
3033 Ullensaker	0,5%	*	*	*	*	*	0,4%	0,9%	1,2%	*	*
3803 Tønsberg	0,3%	*	*	*	*	*	*	0,6%	1,6%	*	*
3804 Sandefjord	0,4%	*	*	0,4%	*	*	0,4%	0,9%	0,7%	*	*
3806 Porsgrunn	0,4%	*	*	*	*	*	*	*	*	*	*
3807 Skien	0,3%	*	*	*	*	*	*	*	*	*	*
4203 Arendal	0,4%	*	*	*	*	*	*	*	*	*	*
4204 Kristiansand	0,4%	*	*	0,2%	*	*	0,2%	0,7%	0,9%	*	*
4601 Bergen	0,3%	*	*	0,3%	*	0,4%	0,3%	0,7%	0,7%	0,3%	*
5001 Trondheim	0,4%	*	*	*	*	0,4%	0,3%	*	1,9%	0,3%	*
5401 Tromsø	0,3%	*	*	0,4%	*	*	0,2%	*	1,0%	*	*
Ukjent	0,6%	0,2%	*	1,0%	*	0,5%	0,6%	0,5%	0,8%	*	*

	I alt	Omsetning og drift av fast eiendom	Faglig, vitenskapelig og teknisk tjenesteyting	Forretningsmessig tjenesteyting	Off. adm., forsvar, sosialforsikring	Undervisning	Helse- og sosialtjenester	Private tjenester ellers	Ukjent	
Inntil 25 kommuner med flest søknader										
0301 Oslo	0,4%	0,3%	0,2%	0,8%	*	0,3%	0,2%	0,4%	*	*
1103 Stavanger	0,3%	*	0,3%	0,8%	*	*	*	*	*	*
1108 Sandnes	0,3%	*	*	*	*	*	*	*	*	*
1507 Ålesund	0,4%	*	*	*	*	*	*	*	*	*
1515 Herøy (Møre og Romsdal)	2,0%	*	*	*	*	*	*	*	*	*
1804 Bodø	0,3%	*	*	0,9%	*	*	*	*	*	*
1860 Vestvågøy	1,0%	*	*	*	*	*	*	*	*	*
3002 Moss	0,3%	*	*	*	*	*	*	*	*	*
3004 Fredrikstad	0,3%	*	*	*	*	*	*	*	*	*
3005 Drammen	0,4%	*	0,4%	0,9%	*	*	*	*	*	*
3020 Nordre Follo	0,3%	*	*	*	*	*	*	*	*	*
3024 Bærum	0,2%	*	0,3%	0,5%	*	*	*	*	*	*
3025 Asker	0,3%	0,8%	*	0,8%	*	*	*	0,4%	*	*
3029 Lørenskog	0,4%	*	*	0,7%	*	*	*	*	*	*
3030 Lillestrøm	0,3%	*	*	0,5%	*	*	*	*	*	*
3033 Ullensaker	0,5%	*	*	*	*	*	*	*	*	*
3803 Tønsberg	0,3%	*	*	*	*	*	*	*	*	*
3804 Sandefjord	0,4%	*	*	*	*	*	*	*	*	*
3806 Porsgrunn	0,4%	*	*	*	*	*	*	*	*	*
3807 Skien	0,3%	*	*	*	*	*	*	*	*	*
4203 Arendal	0,4%	*	*	*	*	*	*	*	*	*
4204 Kristiansand	0,4%	*	0,7%	0,8%	*	*	*	0,7%	*	*
4601 Bergen	0,3%	*	0,3%	0,8%	*	*	*	0,4%	*	*
5001 Trondheim	0,4%	*	0,2%	0,9%	*	*	0,1%	0,5%	*	*
5401 Tromsø	0,3%	*	*	*	*	*	*	*	*	*
Ukjent	0,6%	0,7%	0,3%	0,6%	*	*	*	*	*	*