



// PRESSEMELDING

Til: Redaksjoner i Møre og Romsdal
Fra: NAV Møre og Romsdal v/direktør Stein Veland
Dato: 28. oktober 2022
Emne: PRESSEMELDING 14/2022 – månedlige ledighetstall fra NAV

Ledigheten under 1 prosent i fem kommuner

Ved utgangen av oktober 2022 var 3 356 arbeidssøkere registrert som helt eller delvis ledige, eller som deltakere i et arbeidsmarkedstiltak i Møre og Romsdal. Dette utgjør 2,4 prosent av arbeidsstyrken. 244 av arbeidssøkerne er personer som er permitterte. Fem av kommunene i fylket har en ledighet i oktober på under 1 prosent.

1 943 av arbeidssøkerne er helt ledige, noe som utgjør 1,4 prosent av arbeidsstyrken. 972 er delvis ledige, 0,7 prosent av arbeidsstyrken og 447 er på tiltak, tilsvarende 0,3 prosent av arbeidsstyrken. Justert for sesongvariasjoner er det for helt ledige en liten nedgang på 3 fra september til oktober og en nedgang på 709 fra januar i år.

Det er også færre ledige blant de under 30 år. Det er ved utgangen av oktober 517 helt ledige under 30 år. Det er en nedgang på 182 det siste året og 15 den siste måneden. Dette er betydelig lavere enn før pandemien. Før nedstengningen i februar 2020 var det 851 helt ledige i denne aldersgruppen.

– Det er bra at ledigheten blant ungdom går ned, og NAV vil fortsette innsatsen vår for denne aldersgruppen, sier direktør Stein Veland.

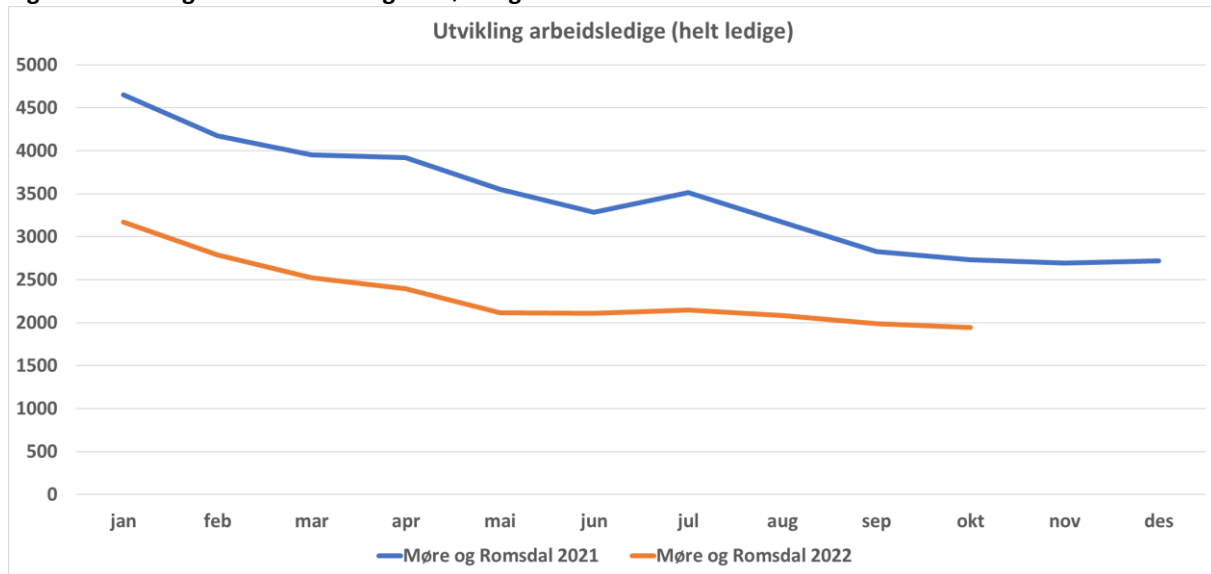
Arbeidsledigheten i fylket har gått ned siden de den store oppgangen under pandemien, og er nå betydelig lavere enn før pandemien. I februar 2020 var arbeidsledigheten på 2,1 prosent, klart høyere enn dagens arbeidsledighet på 1,4 prosent. Det er nå lav ledighet i de fleste kommunene i Møre og Romsdal.

Fem av kommunene i fylket har en ledighet i oktober på under 1 prosent. Lavest er ledigheten i Smøla med 0,4 prosent. Så følger kommunene Stranda med 0,70, Rauma og Sykkylven med 0,9, og Fjord med like under 1,0 prosent.

Ledigheten er fortsatt er høyest i Sande, Herøy, Ulstein og Hareid, men også i disse kommunene registrerer vi en positiv utvikling i ledighetstallene. Høyest er ledigheten i Sande med 2,7 prosent, Herøy med 2,3, Ulstein med 2,2 og Hareid med 1,9 prosent.

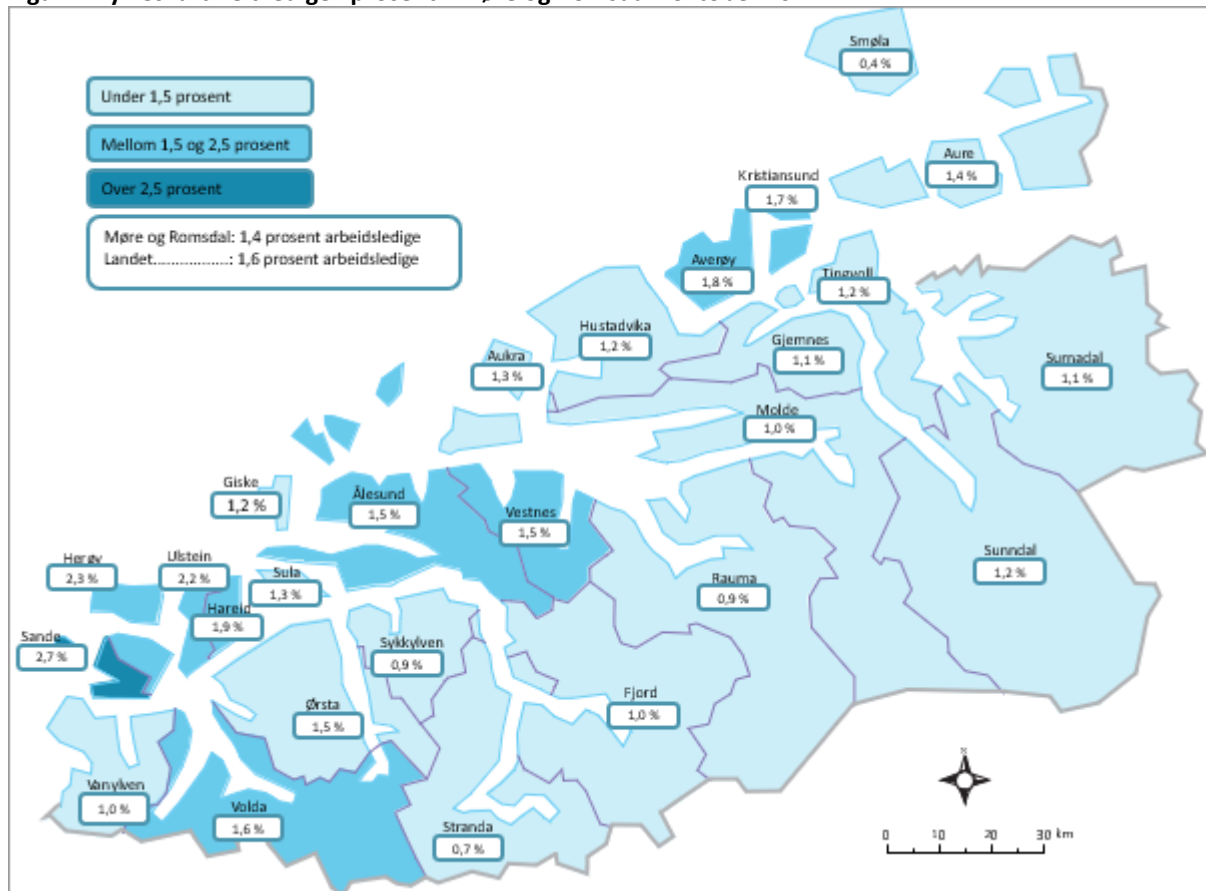
I byene Ålesund, Molde og Kristiansund er arbeidsledigheten i oktober henholdsvis på 1,5, 1,0 og 1,7 prosent.

Figur 1: Utviklingen av arbeidsledige i Møre og Romsdal



Behovet for arbeidskraft varierer

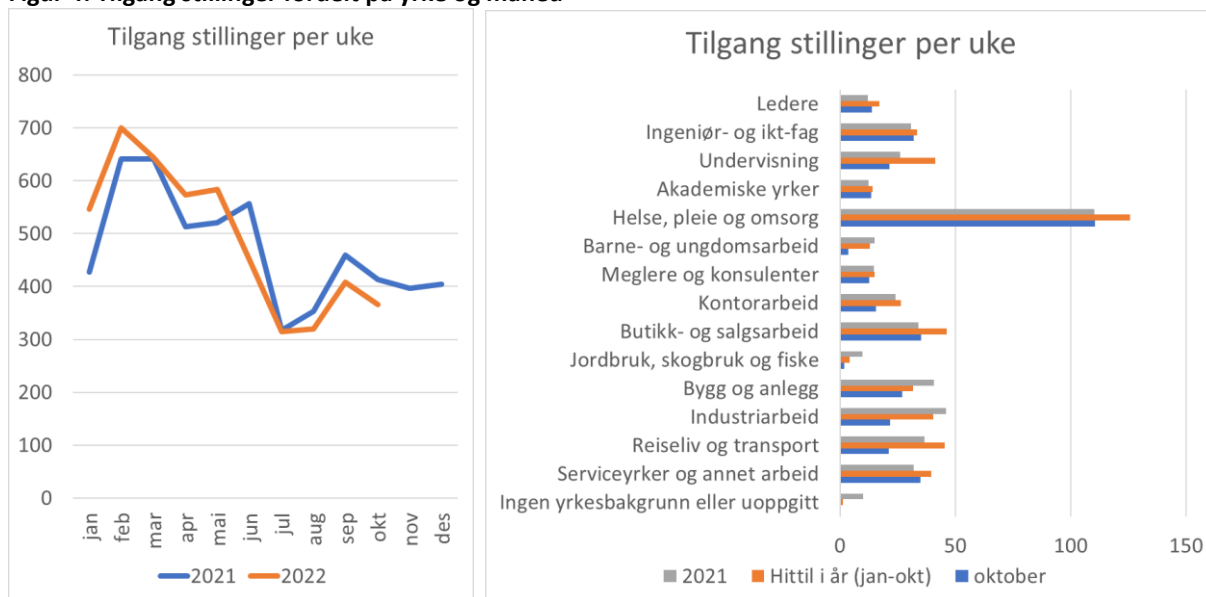
Figur 2: Fylkeskart helt ledige i prosent - Møre og Romsdal i oktober 2022



Stillinger og yrker

Det er ulik lengde på periodene som danner tallgrunnlaget for antall stillinger for ulike måneder. I oversikten under vises derfor tilgang av stillinger per uke. I første halvår var det høyere tilgang på stillinger i år enn i fjor. I 2. halvår har tilgangen stillinger vært lavere enn i fjor, det er også tilfelle for oktober. Både i 2021, hittil i år og nå i oktober det størst tilgang på stillinger innen helse, pleie og omsorg.

Figur 4: Tilgang stillinger fordelt på yrke og måned



Tabell 1: Ledige og stillinger fordelt på yrker i oktober 2022

	Helt ledige	Delvis ledige	Tilgang stillinger oktober (4 uker)
Totalt i Møre og Romsdal	1 943	972	1 462
Ledere	56	41	55
Ingeniør- og ikt-fag	96	28	128
Undervisning	37	27	86
Akademiske yrker	27	7	54
Helse, pleie og omsorg	112	83	442
Barne- og ungdomsarbeid	63	90	14
Meglere og konsulenter	41	13	51
Kontorarbeid	120	65	63
Butikk- og salgsarbeid	141	102	141
Jordbruk, skogbruk og fiske	46	21	8
Bygg og anlegg	196	65	108
Industriarbeid	335	150	87
Reiseliv og transport	196	85	85
Serviceyrker og annet arbeid	185	124	139
Ingen yrkesbakgrunn eller uoppgitt	292	71	1

Tabell 2: Helt ledige i oktober 2022, kommuner, fylker og landet

Helt ledige	Oktober 2021	September 2022	Oktober 2022	Prosent av arbeidsstyrken september 2022	Endring prosent siste år	Endring prosent siste måned
Landet	63 298	46 011	45 406	1,6 %	-28 %	-1 %
03 Oslo	11 259	7 845	7 683	1,9 %	-32 %	-2 %
11 Rogaland	5 660	3 857	3 796	1,5 %	-33 %	-2 %
15 Møre og Romsdal	2 732	1 991	1 943	1,4 %	-29 %	-2 %
18 Nordland	2 092	1 412	1 407	1,2 %	-33 %	0 %
30 Viken	16 310	11 871	11 684	1,8 %	-28 %	-2 %
34 Innlandet	3 120	2 580	2 557	1,4 %	-18 %	-1 %
38 Vestfold og Telemark	5 299	4 264	4 311	2,1 %	-19 %	1 %
42 Agder	3 226	2 530	2 618	1,7 %	-19 %	3 %
46 Vestland	7 266	5 055	5 033	1,5 %	-31 %	0 %
50 Trøndelag	4 163	2 972	2 833	1,1 %	-32 %	-5 %
54 Troms og Finnmark	2 134	1 614	1 523	1,2 %	-29 %	-6 %
99 Øvrige områder	21	9	11		-48 %	22 %
Ukjent	16	11	7		-56 %	-36 %
Nordmøre	471	401	384	1,4 %	-18 %	-4 %
Romsdal	643	379	369	1,1 %	-43 %	-3 %
Sunnmøre	1 618	1 211	1 190	1,5 %	-26 %	-2 %
1505 Kristiansund	272	225	198	1,7 %	-27 %	-12 %
1506 Molde	334	184	175	1,0 %	-48 %	-5 %
1507 Ålesund	754	560	544	1,5 %	-28 %	-3 %
1511 Vanylven	25	14	15	1,0 %	-40 %	7 %
1514 Sande	34	36	32	2,7 %	-6 %	-11 %
1515 Herøy	156	110	105	2,3 %	-33 %	-5 %
1516 Ulstein	117	114	96	2,2 %	-18 %	-16 %
1517 Hareid	89	53	48	1,9 %	-46 %	-9 %
1520 Ørsta	106	72	81	1,5 %	-24 %	13 %
1525 Stranda	38	16	17	0,7 %	-55 %	6 %
1528 Sykkylven	37	32	35	0,9 %	-5 %	9 %
1531 Sula	94	65	68	1,3 %	-28 %	5 %
1532 Giske	63	55	53	1,2 %	-16 %	-4 %
1535 Vestnes	94	55	54	1,5 %	-43 %	-2 %
1539 Rauma	50	31	31	0,9 %	-38 %	0 %
1547 Aukra	33	17	22	1,3 %	-33 %	29 %
1554 Averøy	60	65	54	1,8 %	-10 %	-17 %
1557 Gjemnes	26	16	15	1,1 %	-42 %	-6 %
1560 Tingvoll	17	17	18	1,2 %	6 %	6 %
1563 Sunndal	41	37	39	1,2 %	-5 %	5 %
1566 Surnadal	28	20	33	1,1 %	18 %	65 %
1573 Smøla	9	7	4	0,4 %	-56 %	-43 %
1576 Aure	18	14	23	1,4 %	28 %	64 %
1577 Volda	91	68	83	1,6 %	-9 %	22 %
1578 Fjord	14	16	13	1,0 %	-7 %	-19 %
1579 Hustadvika	132	92	87	1,2 %	-34 %	-5 %