

Innhold i rapporten

Statistikken viser søknader om ordinære dagpenger og dagpenger under permittering etter start korona-krise uke 11, mandag 9. mars, fordelt på næring. Statistikken viser registrert næring i Aa-register for de personer som har hatt et arbeidsforhold i løpet av tre måneder før dagpengesøknad. Statistikken omfatter førstegangssøknad om dagpenger og søknad om gjenopptak.

Tall

Antall søknader om dagpenger = Antall mottatte søknader om ordinære dagpenger og dagpenger under permittering (både førstegangssøknad og gjenopptak).

Antall personer som har søkt dagpenger = Samme som antall søknader om dagpenger, men juster slik at en person telles kun en gang, hvis person har sendt flere søknader i perioden

- Antall jobber(arbeidsforhold) = Antall jobber (arbeidsforhold) registrert i Aa-register og over 1 times arbeid per uke (planlagt eller gjennomført). For personer som har arbeidsforhold i ulike virksomheter telles en jobb for hver virksomhet, for personer med flere arbeidsforhold i samme virksomhet telles kun ett arbeidsforhold. Definisjon er lagt nære SSB definisjon av tabell 11652, men det er ikke benyttet inntektsdata for definisjon av arbeidsforhold.

Andel av jobber(arbeidsforhold) = Antall arbeidsforhold for personer som har søkt dagpenger dividert med antall jobber (arbeidsforhold) i alt

- Antall virksomheter: Ett foretak består av en eller flere virksomheter. F.eks foretaket "Den norske hotellkjeden AS" med 10 virksomheter, en for hvert hotell i ulike kommuner. For å kunne fordele på fylker brukes i denne statistikken antall virksomheter. Da det finnes flere virksomheter enn foretak i Norge, så vil tall for antall ansatte per virksomhet være lavere enn antall ansatte per foretak. En virksomhet har en næring. Noen få virksomheter skifter næring og vil i denne statistikken være i to næringsgrupper.

Fordelingsvariabler

Fylke, kommune

Type dagpenger: Ordinære dagpenger, dagpenger under permittering.

Næring og næringsgruppe

Oppdatering og statistikkperiode

Månedlig

Spesialtegn

* = Tall under 4, ingen verdi eller tall kan ikke oppgis

Kilde

NAV (dokumentarkiv og Aa-register)

Endringer i rapporten

2021 sep: Korrigeret prikking av tabeller for fylke og kommune slik at kun tall under 4 prikket. Tidligere rapporter prikket feilaktig tall under 4 permitterte.

2020 des: Rettet arkfane "Næring. Kommune. Andel" til tall for "Andel arbeidsforhold med søknad om dagpenger" fra gal verdi "Andel arbeidsforhold med søknad om dagpenger under permittering" som har vært vist de siste månedene.

2020 aug: Endret til å vise alle næringer for 2-siffer-tabellene.

2020 aug: Tilpasset layout til normalt antall dagpengesøknader. Viser kun 25 største næringer for detaljert næringstabell. Endret fylkes- og kommunetabell til å vise samlet for søknad om ordinære og dagpenger under permittering. Flere tall i arkfane forklaring.

2020 mai: Rapport endret fra å bruke antall ansatte til antall jobber (arbeidsforhold) som telleenhet. Hensikt med endring: Dette gir bedre forholdstall for næring hvor mange personer har ekstrajobb som f.eks. serveringsvirksomhet. Endringen fører til stor endring i andel for næringene: Jordbruk, skogbruk, fiske, hotell- og servicevirksomhet og

Søknader om dagpenger. Næring. En måned

Om statistikken

private tjenester ellers. For øvrige næringer er endringene mindre. Tabeller etter gammel beregningsmetode kan utleveres på forespørsel de to neste uker.

25. mars: Rapport ny

Kontakt

Media: Presse@nav.no. Spørsmål om statistikken: nav.statistikk@nav.no eller steinar.folkvord@nav.no

Sperrefrist til publisert på nav.no

Rapport oppdatert: 03.01.2023



Søknader om dagpenger. Næring. En måned

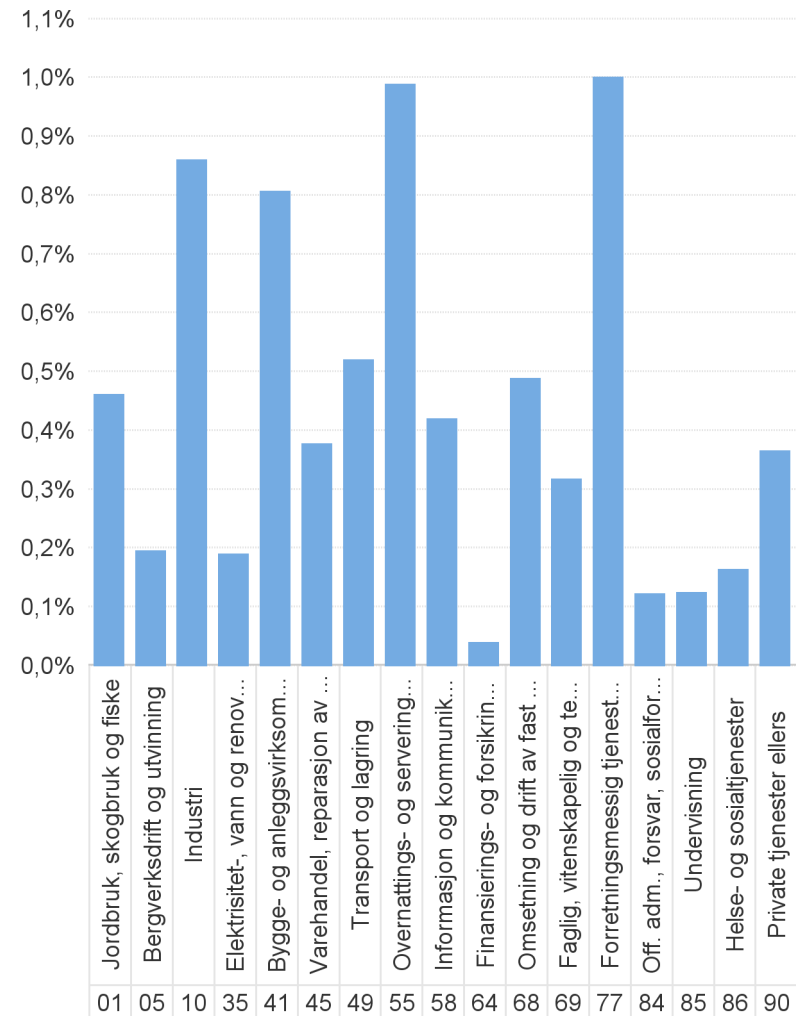
Desember 2022 fra 01.12 til 31.12

Rapport oppdatert: 03.01.2023

	I alt	Søknad om ordinære dagpenger	Søknad om dagpenger ved permittering
Antall søknader om dagpenger kalendermåned desember	14 081	10 086	3 995
Antall personer som har søkt om dagpenger	13 405	9 798	3 709
- herav antall personer i Aa-register	10 300	7 193	3 202
- herav antall personer ikke i Aa-register	3 105	2 605	507
Antall arbeidsforhold (jobber). Disse tallene er fordelt på næring.	12 823	9 178	3 747
Antall jobber (arbeidsforhold) i alt	2 892 857		
Gjennomsnitt antall arbeidsforhold per person	1,2		

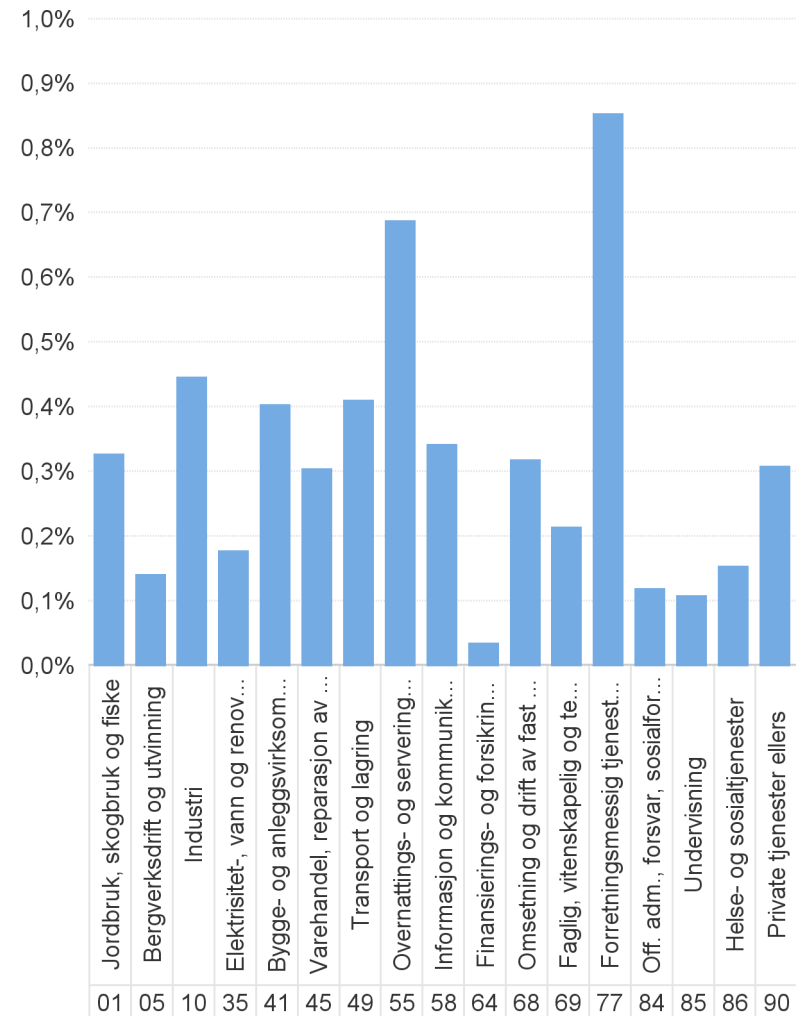
	Dagpenger - antall arbeidsforhold	Dagpenger - andel av arbeidsforhold	Dagpenger - antall virksomheter
Antall som har søkt om dagpenger	13 405		
- herav i Aa-register	10 300		
Antall arbeidsforhold i Aa-register	12 823	0,4%	7 912
Jordbruk, skogbruk og fiske	247	0,5%	174
Bergverksdrift og utvinning	117	0,2%	47
Industri	1 781	0,9%	612
Elektrisitet-, vann og renovasjon	63	0,2%	53
Bygge- og anleggsvirksomhet	2 030	0,8%	1 173
Varehandel, reparasjon av motorvogner	1 393	0,4%	1 208
Transport og lagring	695	0,5%	471
Overnattings- og serveringsvirksomhet	1 616	1,0%	1 074
Informasjon og kommunikasjon	440	0,4%	242
Finansierings- og forsikringsvirksomhet	18	0,0%	18
Omsetning og drift av fast eiendom	157	0,5%	125
Faglig, vitenskapelig og teknisk tjenesteyting	460	0,3%	338
Forretningsmessig tjenesteyting	1 902	1,0%	822
Off. adm., forsvar, sosialforsikring	184	0,1%	140
Undervisning	288	0,1%	221
Helse- og sosialtjenester	942	0,2%	773
Private tjenester ellers	469	0,4%	417
Ukjent	6	*	*
	15	*	13

Andel av arbeidsforhold



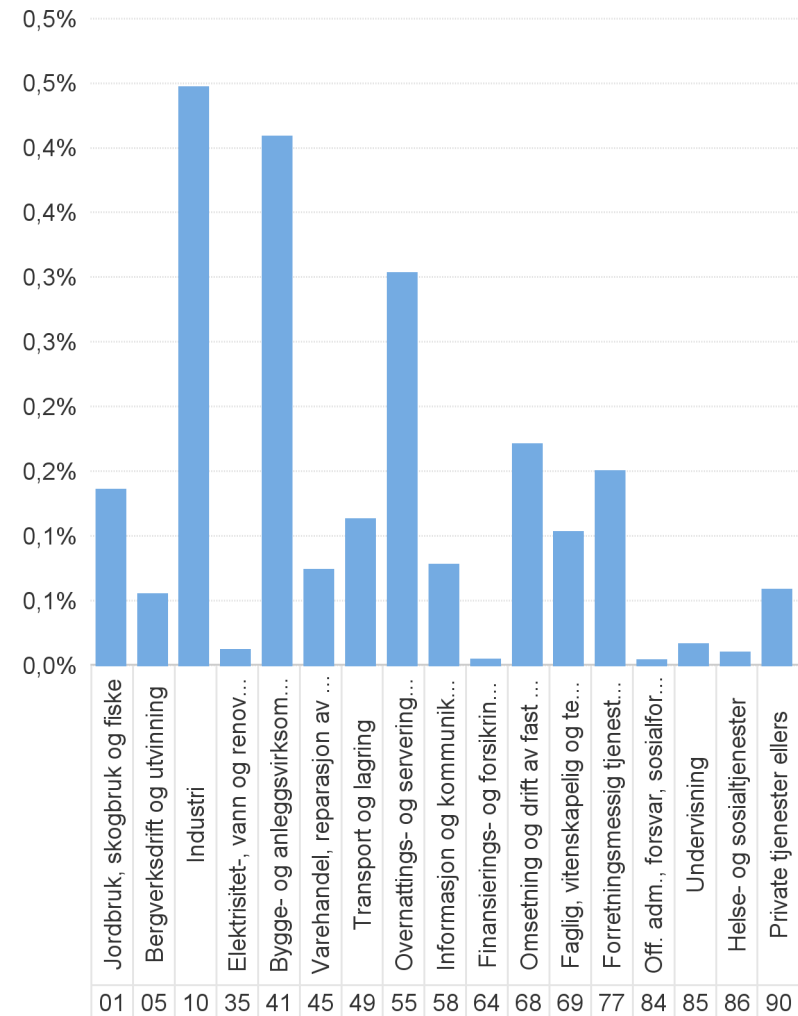
	Ordinære - antall arbeidsforhold	Ordinære - andel av arbeidsforhold	Ordinære - antall virksomheter
Antall som har søkt om dagpenger	9 798		
- herav i Aa-register	7 193		
Antall arbeidsforhold i Aa-register	9 178	0,3%	6 372
Jordbruk, skogbruk og fiske	175	0,3%	133
Bergverksdrift og utvinning	84	0,1%	35
Industri	923	0,4%	470
Elektrisitet-, vann og renovasjon	59	0,2%	49
Bygge- og anleggsvirksomhet	1 014	0,4%	736
Varehandel, reparasjon av motorvogner	1 121	0,3%	1 011
Transport og lagring	548	0,4%	403
Overnattings- og serveringsvirksomhet	1 123	0,7%	858
Informasjon og kommunikasjon	359	0,3%	194
Finansierings- og forsikringsvirksomhet	16	0,0%	16
Omsetning og drift av fast eiendom	102	0,3%	85
Faglig, vitenskapelig og teknisk tjenesteyting	311	0,2%	244
Forretningsmessig tjenesteyting	1 621	0,9%	711
Off. adm., forsvar, sosialforsikring	178	0,1%	135
Undervisning	250	0,1%	198
Helse- og sosialtjenester	885	0,2%	738
Private tjenester ellers	395	0,3%	354
Ukjent	6	*	*
	8	*	8

Andel av arbeidsforhold



	Permitterte - antall arbeidsforhold	Permitterte - andel av arbeidsforhold	Permitterte - antall virksomheter
Antall som har søkt om dagpenger	3 709		
- herav i Aa-register	3 202		
Antall arbeidsforhold i Aa-register	3 747	0,1%	2 004
Jordbruk, skogbruk og fiske	73	0,1%	55
Bergverksdrift og utvinning	33	0,1%	17
Industri	927	0,4%	229
Elektrisitet-, vann og renovasjon	4	0,0%	4
Bygge- og anleggsvirksomhet	1 030	0,4%	542
Varehandel, reparasjon av motorvogner	274	0,1%	217
Transport og lagring	151	0,1%	93
Overnattings- og serveringsvirksomhet	496	0,3%	300
Informasjon og kommunikasjon	82	0,1%	52
Finansierings- og forsikringsvirksomhet	*	*	*
Omsetning og drift av fast eiendom	55	0,2%	44
Faglig, vitenskapelig og teknisk tjenesteyting	150	0,1%	101
Forretningsmessig tjenesteyting	286	0,2%	196
Off. adm., forsvar, sosialforsikring	6	0,0%	6
Undervisning	38	0,0%	25
Helse- og sosialtjenester	58	0,0%	47
Private tjenester ellers	75	0,1%	74
Ukjent	*	*	*
	7	*	5

Andel av arbeidsforhold



;

		Dagpenger - antall arbeidsforhold	Dagpenger - andel av arbeidsforhold	Dagpenger - antall virksomheter
Antall som har søkt om dagpenger		13 405		
- herav i Aa-register		10 300		
Antall arbeidsforhold i Aa-register - 25 største næringer på 2-siffer nivå				
78	Arbeidskrafttjenester	1 260	1,5%	384
56	Serveringsvirksomhet	1 143	0,9%	803
10	Produksjon av nærings- og nytelsesmidler	1 058	2,0%	231
43	Spesialisert bygge- og anleggsvirksomhet	1 055	0,7%	674
47	Detaljhandel, unntatt med motorvogner	818	0,4%	730
41	Oppføring av bygninger	659	0,8%	395
55	Overnattingsvirksomhet	473	1,1%	271
88	Sosiale omsorgstjenester uten botilbud	415	0,2%	344
81	Tjenester tilknyttet eiendomsdrift	407	0,7%	267
49	Landtransport og rørtransport	365	0,6%	301
46	Agentur- og engroshandel, unntatt med motorvogner	318	0,3%	256
42	Anleggsvirksomhet	316	1,2%	104
85	Undervisning	288	0,1%	221
86	Helsetjenester	285	0,1%	221
45	Handel med og reparasjon av motorvogner	257	0,5%	223
87	Pleie- og omsorgstjenester i institusjon	242	0,2%	216
93	Sports- og fritidsaktiviteter og drift av fornøyelsestabilisementer	202	0,4%	179
59	Film-, video- og fjernsynsprogramproduksjon, utgivelse av musikk- og lydopptak	191	2,2%	69
52	Lagring og andre tjenester tilknyttet transport	186	0,6%	90
84	Offentlig administrasjon og forsvar, og trykdeordninger underlagt offentlig forvaltning	184	0,1%	140
62	Tjenester tilknyttet informasjonsteknologi	174	0,3%	125
16	Produksjon av trelast og varer av tre, kork, strå og flettematerialer, unntatt møbler	172	1,4%	63
68	Omsetning og drift av fast eiendom	157	0,5%	125
71	Arkitektvirksomhet og teknisk konsulentvirksomhet, og teknisk prøving og analyse	155	0,3%	122
01	Jordbruk og tjenester tilknyttet jordbruk, jakt og viltstell	138	0,4%	106

	Dagpenger - antall arbeidsforhold	Dagpenger - andel av arbeidsforhold	Dagpenger - antall virksomheter	
Antall som har søkt om dagpenger	13 405			
- herav i Aa-register	10 300			
Antall arbeidsforhold i Aa-register				
00	Uoppgitt	15	*	13
01	Jordbruk og tjenester tilknyttet jordbruk, jakt og viltstell	138	0,4%	106
02	Skogbruk og tjenester tilknyttet skogbruk	27	0,7%	16
03	Fiske, fangst og akvakultur	82	0,5%	52
05	Bryting av steinkull og brunkull	*	*	*
06	Utvinning av råolje og naturgass	*	*	*
07	Bryting av metallholdig malm	*	*	*
08	Bryting og bergverksdrift ellers	25	0,7%	20
09	Tjenester tilknyttet bergverksdrift og utvinning	87	0,3%	23
10	Produksjon av nærings- og nytelsesmidler	1 058	2,0%	231
11	Produksjon av drikkevarer	11	0,3%	9
12	Produksjon av tobakksvarer	*	*	*
13	Produksjon av tekstiler	21	0,8%	15
14	Produksjon av klær	6	0,4%	5
15	Produksjon av lær og lærvarer	*	*	*
16	Produksjon av trelast og varer av tre, kork, strå og flettematerialer, unntatt møbler	172	1,4%	63
17	Produksjon av papir og papirvarer	11	0,4%	6
18	Trykking og reproduksjon av innspilte opptak	16	0,5%	14
19	Produksjon av kull- og raffinerte petroleumsprodukter	*	*	*
20	Produksjon av kjemikalier og kjemiske produkter	41	0,4%	16
21	Produksjon av farmasøytiske råvarer og preparater	10	0,5%	*
22	Produksjon av gummi- og plastprodukter	38	0,9%	23
23	Produksjon av andre ikke-metallholdige mineralprodukter	125	1,4%	60
24	Produksjon av metaller	45	0,5%	12
25	Produksjon av metallvarer, unntatt maskiner og utstyr	78	0,4%	57
26	Produksjon av datamaskiner og elektroniske og optiske produkter	6	0,1%	4
27	Produksjon av elektrisk utstyr	8	0,1%	8
28	Produksjon av maskiner og utstyr til generell bruk, ikke nevnt annet sted	12	0,1%	10
29	Produksjon av motorvogner og tilhengere	17	0,6%	10

Søknader om dagpenger. Næring. En måned

Søknader om dagpenger. Kalendermåned desember

Rapport oppdatert: 03.01.2023

30	Produksjon av andre transportmidler	38	0,2%	16
31	Produksjon av møbler	31	0,9%	15
32	Annen industriproduksjon	6	0,2%	5
33	Reparasjon og installasjon av maskiner og utstyr	29	0,1%	28
35	Elektrisitets-, gass-, damp- og varmtvannsforsyning	7	0,0%	7
36	Uttak fra kilde, rensing og distribusjon av vann	*	*	*
37	Oppsamling og behandling av avløpsvann	7	0,2%	5
38	Innsamling, behandling, disponering og gjenvinning av avfall	48	0,4%	40
39	Miljørydding, miljørensing og lignende virksomhet	*	*	*
41	Oppføring av bygninger	659	0,8%	395
42	Anleggsvirksomhet	316	1,2%	104
43	Spesialisert bygge- og anleggsvirksomhet	1 055	0,7%	674
45	Handel med og reparasjon av motorvogner	257	0,5%	223
46	Agentur- og engroshandel, unntatt med motorvogner	318	0,3%	256
47	Detaljhandel, unntatt med motorvogner	818	0,4%	730
49	Landtransport og rørtransport	365	0,6%	301
50	Sjøfart	52	0,3%	32
51	Lufttransport	22	0,3%	7
52	Lagring og andre tjenester tilknyttet transport	186	0,6%	90
53	Post og distribusjonsvirksomhet	70	0,5%	43
55	Overnattingsvirksomhet	473	1,1%	271
56	Serveringsvirksomhet	1 143	0,9%	803
58	Forlagsvirksomhet	22	0,1%	19
59	Film-, video- og fjernsynsprogramproduksjon, utgivelse av musikk- og lydopptak	191	2,2%	69
60	Radio- og fjernsynskringkasting	26	0,5%	6
61	Telekommunikasjon	15	0,1%	13
62	Tjenester tilknyttet informasjonsteknologi	174	0,3%	125
63	Informasjonstjenester	12	0,2%	11
64	Finansieringsvirksomhet	11	0,0%	11
65	Forsikringsvirksomhet og pensjonskasser, unntatt trygdeordninger underlagt offentlig forvaltning	*	*	*
66	Tjenester tilknyttet finansierings- og forsikringsvirksomhet	7	0,1%	7
68	Omsetning og drift av fast eiendom	157	0,5%	125
69	Juridisk og regnskapsmessig tjenesteyting	33	0,1%	33
70	Hovedkontortjenester, administrativ rådgivning	62	0,4%	53
71	Arkitektvirksomhet og teknisk konsulentvirksomhet, og teknisk prøving og analyse	155	0,3%	122
72	Forskning og utviklingsarbeid	39	0,2%	23
73	Annonse- og reklamevirksomhet og markedsundersøkelser	87	0,8%	42

Søknader om dagpenger. Næring. En måned

Søknader om dagpenger. Kalendermåned desember

Rapport oppdatert: 03.01.2023

74	Annen faglig, vitenskapelig og teknisk virksomhet	77	0,7%	58
75	Veterinærtjenester	7	0,2%	7
77	Utleie- og leasingvirksomhet	48	0,5%	43
78	Arbeidskrafttjenester	1 260	1,5%	384
79	Reisebyrå- og reisearrangørvirksomhet og tilknyttede tjenester	42	0,6%	36
80	Vaktjeneste og etterforskning	83	0,7%	44
81	Tjenester tilknyttet eiendomsdrift	407	0,7%	267
82	Annen forretningsmessig tjenesteyting	62	0,4%	48
84	Offentlig administrasjon og forsvar, og trykdeordninger underlagt offentlig forvaltning	184	0,1%	140
85	Undervisning	288	0,1%	221
86	Helsetjenester	285	0,1%	221
87	Pleie- og omsorgstjenester i institusjon	242	0,2%	216
88	Sosiale omsorgstjenester uten botilbud	415	0,2%	344
90	Kunstnerisk virksomhet og underholdningsvirksomhet	63	0,5%	52
91	Drift av biblioteker, arkiver, museer og annen kulturvirksomhet	30	0,3%	23
92	Lotteri og totalisatorspill	9	0,6%	7
93	Sports- og fritidsaktiviteter og drift av fornøyelsestabilissemeter	202	0,4%	179
94	Aktiviteter i medlemsorganisasjoner	60	0,2%	56
95	Reparasjon av datamaskiner, husholdningsvarer og varer til personlig bruk	14	0,8%	14
96	Annen personlig tjenesteyting	89	0,4%	84
97	Lønnet arbeid i private husholdninger	*	*	*
99	Internasjonale organisasjoner og organer	*	*	*
Ukjent	Ukjent	6	*	*

	Ordinære - antall arbeidsforhold	Ordinære - andel av arbeidsforhold	Ordinære - antall virksomheter
Antall som har søkt om dagpenger	9 798		
- herav i Aa-register	7 193		
Antall arbeidsforhold i Aa-register			
00	Uoppgitt	8	*
01	Jordbruk og tjenester tilknyttet jordbruk, jakt og viltstell	104	0,3%
02	Skogbruk og tjenester tilknyttet skogbruk	22	0,6%
03	Fiske, fangst og akvakultur	49	0,3%
05	Bryting av steinkull og brunkull	*	*
06	Utvinning av råolje og naturgass	*	*
07	Bryting av metallholdig malm	*	*
08	Bryting og bergverksdrift ellers	15	0,4%
09	Tjenester tilknyttet bergverksdrift og utvinning	64	0,2%
10	Produksjon av nærings- og nytelsesmidler	546	1,1%
11	Produksjon av drikkevarer	7	0,2%
12	Produksjon av tobakksvarer	*	*
13	Produksjon av tekstiler	11	0,4%
14	Produksjon av klær	*	*
15	Produksjon av lær og lærvarer	*	*
16	Produksjon av trelast og varer av tre, kork, strå og flettematerialer, unntatt møbler	57	0,5%
17	Produksjon av papir og papirvarer	10	0,4%
18	Trykking og reproduksjon av innspilte opptak	7	0,2%
19	Produksjon av kull- og raffinerte petroleumsprodukter	*	*
20	Produksjon av kjemikalier og kjemiske produkter	16	0,2%
21	Produksjon av farmasøytiske råvarer og preparater	*	*
22	Produksjon av gummi- og plastprodukter	29	0,7%
23	Produksjon av andre ikke-metallholdige mineralprodukter	73	0,8%
24	Produksjon av metaller	27	0,3%
25	Produksjon av metallvarer, unntatt maskiner og utstyr	54	0,3%
26	Produksjon av datamaskiner og elektroniske og optiske produkter	*	*
27	Produksjon av elektrisk utstyr	7	0,1%
28	Produksjon av maskiner og utstyr til generell bruk, ikke nevnt annet sted	6	0,0%
29	Produksjon av motorvogner og tilhengere	9	0,3%

Søknader om dagpenger. Næring. En måned

Søknader om ordinære dagpenger. Kalendermåned desember

Rapport oppdatert: 03.01.2023

30	Produksjon av andre transportmidler	13	0,1%	11
31	Produksjon av møbler	18	0,5%	10
32	Annen industriproduksjon	*	*	*
33	Reparasjon og installasjon av maskiner og utstyr	20	0,1%	19
35	Elektrisitets-, gass-, damp- og varmtvannsforsyning	7	0,0%	7
36	Uttak fra kilde, rensing og distribusjon av vann	*	*	*
37	Oppsamling og behandling av avløpsvann	6	0,2%	4
38	Innsamling, behandling, disponering og gjenvinning av avfall	45	0,4%	37
39	Miljørydding, miljørensing og lignende virksomhet	*	*	*
41	Oppføring av bygninger	343	0,4%	245
42	Anleggsvirksomhet	145	0,6%	70
43	Spesialisert bygge- og anleggsvirksomhet	526	0,4%	421
45	Handel med og reparasjon av motorvogner	189	0,4%	168
46	Agentur- og engroshandel, unntatt med motorvogner	231	0,2%	203
47	Detaljhandel, unntatt med motorvogner	701	0,3%	641
49	Landtransport og rørtransport	283	0,5%	247
50	Sjøfart	47	0,2%	30
51	Lufttransport	9	0,1%	7
52	Lagring og andre tjenester tilknyttet transport	147	0,5%	78
53	Post og distribusjonsvirksomhet	62	0,4%	43
55	Overnattingsvirksomhet	316	0,7%	216
56	Serveringsvirksomhet	807	0,7%	642
58	Forlagsvirksomhet	17	0,1%	16
59	Film-, video- og fjernsynsprogramproduksjon, utgivelse av musikk- og lydopptak	185	2,1%	65
60	Radio- og fjernsynskringkasting	26	0,5%	6
61	Telekommunikasjon	11	0,1%	10
62	Tjenester tilknyttet informasjonsteknologi	111	0,2%	89
63	Informasjonstjenester	9	0,2%	9
64	Finansieringsvirksomhet	11	0,0%	11
65	Forsikringsvirksomhet og pensjonskasser, unntatt trygdeordninger underlagt offentlig forvaltning	*	*	*
66	Tjenester tilknyttet finansierings- og forsikringsvirksomhet	5	0,1%	5
68	Omsetning og drift av fast eiendom	102	0,3%	85
69	Juridisk og regnskapsmessig tjenesteyting	27	0,1%	27
70	Hovedkontortjenester, administrativ rådgivning	44	0,3%	40
71	Arkitektvirksomhet og teknisk konsulentvirksomhet, og teknisk prøving og analyse	89	0,2%	78
72	Forskning og utviklingsarbeid	37	0,2%	22
73	Annonse- og reklamevirksomhet og markedsundersøkelser	53	0,5%	29

Søknader om dagpenger. Næring. En måned

Søknader om ordinære dagpenger. Kalendermåned desember

Rapport oppdatert: 03.01.2023

74	Annen faglig, vitenskapelig og teknisk virksomhet	54	0,5%	41
75	Veterinærtjenester	7	0,2%	7
77	Utleie- og leasingvirksomhet	34	0,4%	31
78	Arbeidskrafttjenester	1 117	1,3%	355
79	Reisebyrå- og reisearrangørvirksomhet og tilknyttede tjenester	32	0,5%	28
80	Vaktjeneste og etterforskning	76	0,7%	41
81	Tjenester tilknyttet eiendomsdrift	311	0,5%	215
82	Annen forretningsmessig tjenesteyting	51	0,3%	41
84	Offentlig administrasjon og forsvar, og trykdeordninger underlagt offentlig forvaltning	178	0,1%	135
85	Undervisning	250	0,1%	198
86	Helsetjenester	264	0,1%	209
87	Pleie- og omsorgstjenester i institusjon	224	0,1%	200
88	Sosiale omsorgstjenester uten botilbud	397	0,2%	337
90	Kunstnerisk virksomhet og underholdningsvirksomhet	57	0,4%	48
91	Drift av biblioteker, arkiver, museer og annen kulturvirksomhet	28	0,2%	21
92	Lotteri og totalisatorspill	7	0,5%	6
93	Sports- og fritidsaktiviteter og drift av fornøyelseetablissemeter	174	0,4%	158
94	Aktiviteter i medlemsorganisasjoner	54	0,2%	51
95	Reparasjon av datamaskiner, husholdningsvarer og varer til personlig bruk	12	0,7%	12
96	Annen personlig tjenesteyting	61	0,3%	56
97	Lønnet arbeid i private husholdninger	*	*	*
99	Internasjonale organisasjoner og organer	*	*	*
Ukjent	Ukjent	6	*	*



Søknader om dagpenger. Næring. En måned

Søknader om dagpenger under permittering. Kalendermåned desember

Rapport oppdatert: 03.01.2023

		Permitterte - antall arbeidsforhold	Permitterte - andel av arbeidsforhold	Permitterte - antall virksomheter
Antall som har søkt om dagpenger		3 709		
- herav i Aa-register		3 202		
Antall arbeidsforhold i Aa-register				
00	Uoppgitt	7	*	5
01	Jordbruk og tjenester tilknyttet jordbruk, jakt og viltstell	35	0,1%	33
02	Skogbruk og tjenester tilknyttet skogbruk	5	0,1%	4
03	Fiske, fangst og akvakultur	33	0,2%	18
05	Bryting av steinkull og brunkull	*	*	*
06	Utvinning av råolje og naturgass	*	*	*
07	Bryting av metallholdig malm	*	*	*
08	Bryting og bergverksdrift ellers	10	0,3%	6
09	Tjenester tilknyttet bergverksdrift og utvinning	23	0,1%	11
10	Produksjon av nærings- og nytelsesmidler	579	1,1%	97
11	Produksjon av drikkevarer	4	0,1%	4
12	Produksjon av tobakksvarer	*	*	*
13	Produksjon av tekstiler	10	0,4%	8
14	Produksjon av klær	*	*	*
15	Produksjon av lær og lærvarer	*	*	*
16	Produksjon av trelast og varer av tre, kork, strå og flettematerialer, unntatt møbler	115	0,9%	28
17	Produksjon av papir og papirvarer	*	*	*
18	Trykking og reproduksjon av innspilte opptak	9	0,3%	7
19	Produksjon av kull- og raffinerte petroleumsprodukter	*	*	*
20	Produksjon av kjemikalier og kjemiske produkter	25	0,3%	4
21	Produksjon av farmasøytiske råvarer og preparater	8	0,4%	*
22	Produksjon av gummi- og plastprodukter	9	0,2%	5
23	Produksjon av andre ikke-metallholdige mineralprodukter	52	0,6%	19
24	Produksjon av metaller	19	0,2%	*
25	Produksjon av metallvarer, unntatt maskiner og utstyr	24	0,1%	16
26	Produksjon av datamaskiner og elektroniske og optiske produkter	*	*	*
27	Produksjon av elektrisk utstyr	*	*	*
28	Produksjon av maskiner og utstyr til generell bruk, ikke nevnt annet sted	6	0,0%	4
29	Produksjon av motorvogner og tilhengere	9	0,3%	*

Søknader om dagpenger. Næring. En måned

Søknader om dagpenger under permittering. Kalendermåned desember

Rapport oppdatert: 03.01.2023

30	Produksjon av andre transportmidler	25	0,2%	8
31	Produksjon av møbler	13	0,4%	6
32	Annen industriproduksjon	*	*	*
33	Reparasjon og installasjon av maskiner og utstyr	9	0,0%	9
35	Elektrisitets-, gass-, damp- og varmtvannsforsyning	*	*	*
36	Uttak fra kilde, rensing og distribusjon av vann	*	*	*
37	Oppsamling og behandling av avløpsvann	*	*	*
38	Innsamling, behandling, disponering og gjenvinning av avfall	*	*	*
39	Miljørydding, miljørensing og lignende virksomhet	*	*	*
41	Oppføring av bygninger	323	0,4%	176
42	Anleggsvirksomhet	172	0,7%	58
43	Spesialisert bygge- og anleggsvirksomhet	535	0,4%	308
45	Handel med og reparasjon av motorvogner	68	0,1%	60
46	Agentur- og engroshandel, unntatt med motorvogner	88	0,1%	61
47	Detaljhandel, unntatt med motorvogner	118	0,1%	96
49	Landtransport og rørtransport	82	0,1%	64
50	Sjøfart	5	0,0%	*
51	Lufttransport	14	0,2%	*
52	Lagring og andre tjenester tilknyttet transport	40	0,1%	22
53	Post og distribusjonsvirksomhet	10	0,1%	*
55	Overnattingsvirksomhet	162	0,4%	89
56	Serveringsvirksomhet	334	0,3%	211
58	Forlagsvirksomhet	5	0,0%	*
59	Film-, video- og fjernsynsprogramproduksjon, utgivelse av musikk- og lydopptak	7	0,1%	6
60	Radio- og fjernsynskringkasting	*	*	*
61	Telekommunikasjon	4	0,0%	*
62	Tjenester tilknyttet informasjonsteknologi	63	0,1%	37
63	Informasjonstjenester	*	*	*
64	Finansieringsvirksomhet	*	*	*
65	Forsikringsvirksomhet og pensjonskasser, unntatt trygdeordninger underlagt offentlig forvaltning	*	*	*
66	Tjenester tilknyttet finansierings- og forsikringsvirksomhet	*	*	*
68	Omsetning og drift av fast eiendom	55	0,2%	44
69	Juridisk og regnskapsmessig tjenesteyting	6	0,0%	6
70	Hovedkontortjenester, administrativ rådgivning	18	0,1%	14
71	Arkitektvirksomhet og teknisk konsulentvirksomhet, og teknisk prøving og analyse	67	0,1%	45
72	Forskning og utviklingsarbeid	*	*	*
73	Annonse- og reklamevirksomhet og markedsundersøkelser	34	0,3%	17

Søknader om dagpenger. Næring. En måned

Søknader om dagpenger under permittering. Kalendermåned desember

Rapport oppdatert: 03.01.2023

74	Annen faglig, vitenskapelig og teknisk virksomhet	23	0,2%	18
75	Veterinærtjenester	*	*	*
77	Utleie- og leasingvirksomhet	14	0,1%	13
78	Arbeidskrafttjenester	147	0,2%	90
79	Reisebyrå- og reisearrangørvirksomhet og tilknyttede tjenester	10	0,1%	10
80	Vakttjeneste og etterforskning	7	0,1%	6
81	Tjenester tilknyttet eiendomsdrift	97	0,2%	67
82	Annen forretningsmessig tjenesteyting	11	0,1%	10
84	Offentlig administrasjon og forsvar, og trykdeordninger underlagt offentlig forvaltning	6	0,0%	6
85	Undervisning	38	0,0%	25
86	Helsetjenester	21	0,0%	16
87	Pleie- og omsorgstjenester i institusjon	18	0,0%	18
88	Sosiale omsorgstjenester uten botilbud	19	0,0%	13
90	Kunstnerisk virksomhet og underholdningsvirksomhet	6	0,0%	6
91	Drift av biblioteker, arkiver, museer og annen kulturvirksomhet	*	*	*
92	Lotteri og totalisatorspill	*	*	*
93	Sports- og fritidsaktiviteter og drift av fornøyelseetablissemeter	28	0,1%	28
94	Aktiviteter i medlemsorganisasjoner	6	0,0%	5
95	Reparasjon av datamaskiner, husholdningsvarer og varer til personlig bruk	*	*	*
96	Annen personlig tjenesteyting	29	0,1%	29
97	Lønnet arbeid i private husholdninger	*	*	*
99	Internasjonale organisasjoner og organer	*	*	*
Ukjent	Ukjent	*	*	*



Søknader om dagpenger. Næring. En måned

Søknader om dagpenger. Antall arbeidsforhold. Kalendermåned desember

Rapport oppdatert: 03.01.2023

;

	Jordbruk, skogbruk og fiske	Bergverk sdrift og utvinning	Industri	Elektrisite t-, vann og renovasjo n	Bygge- og anleggsvi rksomhet	Varehand el, reparasjo n av motorvog ner	Transport og lagring	Overnatti ngs- og servering svirksom het	Informasj on og kommuni kasjon	Finansieri ngs- og forsikring svirksom het	
I alt	12 823	247	117	1 781	63	2 030	1 393	695	1 616	440	18
03 Oslo	1 783	*	*	29	*	182	179	98	282	249	8
11 Rogaland	815	19	30	51	8	130	104	39	104	15	*
15 Møre og Romsdal	561	15	13	125	5	60	58	31	68	5	*
18 Nordland - Nordlånnda	595	28	9	166	*	59	70	44	72	*	*
30 Viken	2 574	22	4	154	9	459	386	150	305	74	4
34 Innlandet	808	43	5	116	4	125	104	43	112	13	*
38 Vestfold og Telemark	1 014	15	5	92	9	163	112	48	134	29	*
42 Agder	751	7	6	155	5	96	76	39	79	*	*
46 Vestland	1 390	22	17	238	8	214	129	65	243	19	*
50 Trøndelag - Tröndelage	913	32	9	120	4	148	105	57	101	18	*
54 Troms og Finnmark - Romsa ja Finnmarku	898	23	10	445	5	82	48	50	58	6	*
Ukjent	721	18	6	90	*	312	22	31	58	6	*

	I alt	Omsetning og drift av fast eiendom	Faglig, vitenskapelig og teknisk tjenesteyting	Forretningmessig tjenesteyting	Off. adm., forsvar, sosialforsikring	Undervisning	Helse- og sosialtjenester	Private tjenester ellers	Ukjent	
I alt	12 823	157	460	1 902	184	288	942	469	6	15
03 Oslo	1 783	22	116	324	29	48	125	78	*	5
11 Rogaland	815	12	45	139	16	16	53	32	*	*
15 Møre og Romsdal	561	6	8	83	5	19	35	23	*	*
18 Nordland - Nordlånnda	595	10	10	44	18	9	34	15	*	*
30 Viken	2 574	25	114	442	34	45	231	115	*	*
34 Innlandet	808	7	20	99	6	19	65	26	*	*
38 Vestfold og Telemark	1 014	15	39	153	21	24	108	45	*	*
42 Agder	751	7	26	115	15	23	69	26	*	*
46 Vestland	1 390	22	43	167	20	44	89	47	*	*
50 Trøndelag - Tröndelage	913	14	24	125	13	25	83	32	*	*
54 Troms og Finnmark - Romsa ja Finnmarku	898	7	10	59	7	14	47	25	*	*
Ukjent	721	10	5	152	*	*	*	5	*	*



Søknader om dagpenger. Næring. En måned

Søknader om dagpenger. Andel arbeidsforhold. Kalendermåned desember

Rapport oppdatert: 03.01.2023

;

	Jordbruk, skogbruk og fiske	Bergverk sdrift og utvinning	Industri	Elektrisite t-, vann og renovasjo n	Bygge- og anleggsvi rksomhet	Varehand el, reparasjo n av motorvog ner	Transport og lagring	Overnatti ngs- og servering svirksom het	Informasj on og kommuni kasjon	Finansieri ngs- og forsikring svirksom het	
I alt	0,4%	0,5%	0,2%	0,9%	0,2%	0,8%	0,4%	0,5%	1,0%	0,4%	*
03 Oslo	0,5%	*	*	0,3%	*	1,0%	0,4%	0,6%	0,9%	0,7%	0,1%
11 Rogaland	0,3%	0,4%	0,1%	0,2%	0,3%	0,7%	0,4%	0,4%	0,7%	0,2%	*
15 Møre og Romsdal	0,4%	0,5%	0,4%	0,7%	0,3%	0,6%	0,3%	0,4%	1,1%	0,2%	*
18 Nordland - Nordlånnda	0,5%	0,7%	0,6%	1,6%	*	0,5%	0,5%	0,5%	1,1%	*	*
30 Viken	0,4%	0,5%	0,1%	0,4%	0,1%	0,8%	0,4%	0,5%	1,0%	0,3%	0,0%
34 Innlandet	0,4%	0,8%	0,8%	0,8%	0,2%	0,8%	0,4%	0,6%	1,2%	0,4%	*
38 Vestfold og Telemark	0,5%	0,7%	0,2%	0,5%	0,3%	0,9%	0,4%	0,6%	1,3%	0,5%	*
42 Agder	0,5%	0,4%	0,3%	1,1%	0,4%	0,7%	0,4%	0,7%	0,9%	*	*
46 Vestland	0,4%	0,3%	0,1%	0,9%	0,2%	0,8%	0,3%	0,4%	1,4%	0,2%	*
50 Trøndelag - Tröndelage	0,4%	0,5%	0,3%	0,7%	0,1%	0,7%	0,4%	0,6%	0,8%	0,3%	*
54 Troms og Finnmark - Romsa ja Finnmarku	0,7%	0,6%	0,6%	6,2%	0,3%	0,7%	0,3%	0,7%	0,8%	0,3%	*
Ukjent	0,6%	0,2%	0,2%	0,8%	*	1,1%	0,5%	0,4%	0,6%	0,5%	*

	I alt	Omsetning og drift av fast eiendom	Faglig, vitenskapelig og teknisk tjenesteyting	Forretningsmessig tjenesteyting	Off. adm., forsvar, sosialforsikring	Undervisning	Helse- og sosialtjenester	Private tjenester ellers	Ukjent	
I alt	0,4%	0,5%	0,3%	1,0%	0,1%	0,1%	0,2%	0,4%	*	*
03 Oslo	0,5%	0,4%	0,3%	1,1%	0,1%	0,2%	0,2%	0,3%	*	*
11 Rogaland	0,3%	0,5%	0,4%	1,0%	0,2%	0,1%	0,1%	0,3%	*	*
15 Møre og Romsdal	0,4%	0,4%	0,2%	1,3%	0,1%	0,2%	0,1%	0,5%	*	*
18 Nordland - Nordlånnda	0,5%	0,8%	0,3%	0,9%	0,2%	0,1%	0,1%	0,3%	*	*
30 Viken	0,4%	0,3%	0,3%	1,1%	0,1%	0,1%	0,2%	0,4%	*	*
34 Innlandet	0,4%	0,4%	0,4%	1,2%	0,1%	0,1%	0,1%	0,3%	*	*
38 Vestfold og Telemark	0,5%	0,7%	0,5%	1,3%	0,2%	0,1%	0,2%	0,6%	*	*
42 Agder	0,5%	0,5%	0,5%	1,5%	0,2%	0,2%	0,2%	0,4%	*	*
46 Vestland	0,4%	0,6%	0,3%	0,9%	0,1%	0,2%	0,1%	0,3%	*	*
50 Trøndelag - Tröndelage	0,4%	0,5%	0,2%	1,0%	0,1%	0,1%	0,2%	0,3%	*	*
54 Troms og Finnmark - Romsa ja Finnmarku	0,7%	0,4%	0,2%	1,0%	0,1%	0,1%	0,1%	0,5%	*	*
Ukjent	0,6%	1,0%	0,1%	0,5%	*	*	*	0,2%	*	*



Søknader om dagpenger. Næring. En måned

Søknader om dagpenger. Antall arbeidsforhold. Kalendermåned desember

Rapport oppdatert: 03.01.2023

	I alt	Jordbruk, skogbruk og fiske	Bergverksdrift og utvinning	Industri	Elektrisitet, vann og renovasjon	Bygge- og anleggsvirksomhet	Varehandel, reparasjon av motorvogn	Transport og lagring	Overnattings- og serveringsvirksomhet	Informasjon og kommunikasjon	Finansiell og forsikringsvirksomhet
Inntil 25 kommuner med flest søknader											
0301 Oslo	1 783	*	*	29	*	182	179	98	282	249	8
1103 Stavanger	244	6	5	12	*	21	31	11	48	6	*
1108 Sandnes	137	*	5	8	*	22	17	*	24	*	*
1149 Karmøy	92	*	*	*	*	31	17	*	*	*	*
1507 Ålesund	136	4	*	38	*	13	16	6	17	*	*
1804 Bodø	92	*	*	*	*	15	17	6	16	*	*
3002 Moss	111	*	*	7	*	15	22	8	11	*	*
3003 Sarpsborg	146	*	*	12	*	23	21	11	14	*	*
3004 Fredrikstad	238	4	*	21	*	30	28	7	56	6	*
3005 Drammen	217	*	*	9	*	39	42	9	28	*	*
3014 Indre Østfold	92	*	*	10	*	19	11	*	8	*	*
3020 Nordre Follo	99	*	*	*	*	16	18	10	7	5	*
3024 Bærum	184	*	*	4	*	27	24	8	27	10	*
3025 Asker	177	*	*	8	*	48	15	7	14	10	*
3030 Lillestrøm	188	*	*	8	*	44	28	5	24	5	*
3033 Ullensaker	92	*	*	4	*	10	15	15	9	4	*
3803 Tønsberg	141	4	*	*	*	22	16	*	21	*	*
3804 Sandefjord	161	*	*	15	*	27	15	4	20	*	*
3805 Larvik	124	*	*	19	*	16	11	11	10	5	*
3807 Skien	137	*	*	6	*	14	18	7	19	*	*
4203 Arendal	118	*	*	14	*	22	10	4	11	*	*
4204 Kristiansand	256	*	*	38	*	17	35	15	38	*	*
4601 Bergen	573	*	*	19	*	79	61	25	126	13	*
5001 Trondheim	345	*	*	14	*	43	37	24	60	15	*
5401 Tromsø	111	*	*	8	*	16	8	14	6	*	*
5427 Skjervøy	127	*	*	107	*	*	*	*	5	*	*
5443 Båtsfjord	184	*	*	167	*	*	*	5	4	*	*
Ukjent	721	18	6	90	*	312	22	31	58	6	*

	I alt	Omsetning og drift av fast eiendom	Faglig, vitenskapelig og teknisk tjenesteyt	Forretningsmessig tjenesteyting	Off. adm., forsvar, sosialforsikring	Undervisning	Helse- og sosialtjenester	Private tjenester ellers	Ukjent	
Inntil 25 kommuner med flest søknader										
0301 Oslo	1 783	22	116	324	29	48	125	78	*	5
1103 Stavanger	244	*	22	51	5	4	8	9	*	*
1108 Sandnes	137	*	6	25	*	*	13	5	*	*
1149 Karmøy	92	*	5	10	*	*	9	4	*	*
1507 Ålesund	136	*	*	20	*	*	9	4	*	*
1804 Bodø	92	*	*	14	5	*	5	*	*	*
3002 Moss	111	*	7	15	*	*	14	6	*	*
3003 Sarpsborg	146	4	5	26	*	*	25	*	*	*
3004 Fredrikstad	238	*	5	38	*	9	16	13	*	*
3005 Drammen	217	*	6	55	*	*	18	8	*	*
3014 Indre Østfold	92	*	*	17	*	*	10	6	*	*
3020 Nordre Follo	99	*	8	16	*	*	5	5	*	*
3024 Bærum	184	*	8	37	*	*	17	10	*	*
3025 Asker	177	*	15	25	*	5	17	8	*	*
3030 Lillestrøm	188	5	6	41	*	*	13	5	*	*
3033 Ullensaker	92	*	*	23	*	*	5	*	*	*
3803 Tønsberg	141	*	*	27	4	5	19	7	*	*
3804 Sandefjord	161	*	7	32	*	6	15	8	*	*
3805 Larvik	124	*	5	19	*	*	13	6	*	*
3807 Skien	137	4	6	26	5	*	19	6	*	*
4203 Arendal	118	*	*	25	*	4	18	*	*	*
4204 Kristiansand	256	*	19	40	6	9	17	13	*	*
4601 Bergen	573	13	22	105	13	25	39	25	*	*
5001 Trondheim	345	6	13	56	6	16	26	19	*	*
5401 Tromsø	111	*	*	19	*	8	11	9	*	*
5427 Skjervøy	127	*	*	9	*	*	*	*	*	*
5443 Båtsfjord	184	*	*	*	*	*	*	*	*	*
Ukjent	721	10	5	152	*	*	*	5	*	*



Søknader om dagpenger. Næring. En måned

Søknader om dagpenger. Andel arbeidsforhold. Kalendermåned desember

Rapport oppdatert: 03.01.2023

;

	I alt	Jordbruk, skogbruk og fiske	Bergverksdrift og utvinning	Industri	Elektrisitet-, vann og renovasjon	Bygge- og anleggsvirksomhet	Varehandel, reparasjon av motorvogner	Transport og lagring	Overnattings- og serveringsvirksomhet	Informasjon og kommunikasjon	Finansiell- og forsikringsvirksomhet
Intil 25 kommuner med flest søknader											
0301 Oslo	0,5%	*	*	0,3%	*	1,0%	0,4%	0,6%	0,9%	0,7%	0,1%
1103 Stavanger	0,3%	1,1%	0,1%	0,3%	*	0,7%	0,4%	0,4%	0,9%	0,2%	*
1108 Sandnes	0,3%	*	0,1%	0,3%	*	0,7%	0,3%	*	1,0%	*	*
1149 Karmøy	0,5%	*	*	*	*	1,9%	0,7%	*	*	*	*
1507 Ålesund	0,4%	1,0%	*	0,9%	*	0,5%	0,3%	0,3%	0,9%	*	*
1804 Bodø	0,3%	*	*	*	*	0,6%	0,5%	0,3%	0,9%	*	*
3002 Moss	0,5%	*	*	0,6%	*	0,9%	0,6%	0,8%	0,9%	*	*
3003 Sarpsborg	0,5%	*	*	0,4%	*	0,8%	0,5%	1,2%	1,1%	*	*
3004 Fredrikstad	0,6%	2,5%	*	0,6%	*	0,9%	0,5%	0,6%	2,6%	0,6%	*
3005 Drammen	0,4%	*	*	0,3%	*	0,9%	0,5%	0,5%	1,0%	*	*
3014 Indre Østfold	0,4%	*	*	0,6%	*	0,8%	0,3%	*	1,1%	*	*
3020 Nordre Follo	0,3%	*	*	*	*	0,7%	0,3%	0,7%	0,5%	0,2%	*
3024 Bærum	0,3%	*	*	0,2%	*	0,7%	0,3%	0,4%	1,0%	0,2%	*
3025 Asker	0,4%	*	*	0,4%	*	1,4%	0,2%	0,4%	0,7%	0,3%	*
3030 Lillestrøm	0,4%	*	*	0,4%	*	1,0%	0,3%	0,2%	0,8%	0,2%	*
3033 Ullensaker	0,4%	*	*	0,5%	*	0,5%	0,4%	0,6%	0,5%	0,6%	*
3803 Tønsberg	0,5%	1,3%	*	*	*	0,9%	0,4%	*	1,6%	*	*
3804 Sandefjord	0,5%	*	*	0,5%	*	0,9%	0,3%	0,2%	1,2%	*	*
3805 Larvik	0,5%	*	*	1,0%	*	0,8%	0,3%	0,9%	0,9%	0,9%	*
3807 Skien	0,5%	*	*	0,2%	*	0,7%	0,5%	0,8%	1,7%	*	*
4203 Arendal	0,6%	*	*	1,0%	*	1,2%	0,3%	0,5%	1,1%	*	*
4204 Kristiansand	0,4%	*	*	0,8%	*	0,4%	0,5%	0,7%	1,0%	*	*
4601 Bergen	0,4%	*	*	0,3%	*	0,8%	0,3%	0,4%	1,3%	0,2%	*
5001 Trondheim	0,3%	*	*	0,3%	*	0,6%	0,3%	0,7%	0,8%	0,3%	*
5401 Tromsø	0,2%	*	*	0,5%	*	0,5%	0,1%	0,6%	0,2%	*	*
5427 Skjervøy	9,2%	*	*	39,1%	*	*	*	*	9,4%	*	*
5443 Båtsfjord	15,3%	*	*	47,9%	*	*	*	5,5%	6,2%	*	*
Ukjent	0,6%	0,2%	0,2%	0,8%	*	1,1%	0,5%	0,4%	0,6%	0,5%	*

	I alt	Omsetning og drift av fast eiendom	Faglig, vitenskapelig og teknisk tjenesteyting	Forretningsmessig tjenesteyting	Off. adm., forsvar, sosialforsikring	Undervisning	Helse- og sosialtjenester	Private tjenester ellers	Ukjent	
Inntil 25 kommuner med flest søknader										
0301 Oslo	0,5%	0,4%	0,3%	1,1%	0,1%	0,2%	0,2%	0,3%	*	*
1103 Stavanger	0,3%	*	0,5%	1,1%	0,2%	0,1%	0,1%	0,2%	*	*
1108 Sandnes	0,3%	*	0,3%	0,9%	*	*	0,2%	0,3%	*	*
1149 Karmøy	0,5%	*	0,8%	1,0%	*	*	0,2%	0,6%	*	*
1507 Ålesund	0,4%	*	*	1,1%	*	*	0,1%	0,3%	*	*
1804 Bodø	0,3%	*	*	1,0%	0,2%	*	0,1%	*	*	*
3002 Moss	0,5%	*	0,7%	0,9%	*	*	0,2%	0,5%	*	*
3003 Sarpsborg	0,5%	1,3%	0,6%	1,6%	*	*	0,3%	*	*	*
3004 Fredrikstad	0,6%	*	0,3%	1,6%	*	0,3%	0,1%	0,8%	*	*
3005 Drammen	0,4%	*	0,3%	1,5%	*	*	0,2%	0,3%	*	*
3014 Indre Østfold	0,4%	*	*	1,1%	*	*	0,2%	0,7%	*	*
3020 Nordre Follo	0,3%	*	0,4%	0,8%	*	*	0,1%	0,3%	*	*
3024 Bærum	0,3%	*	0,1%	1,0%	*	*	0,2%	0,3%	*	*
3025 Asker	0,4%	*	0,4%	0,9%	*	0,1%	0,2%	0,3%	*	*
3030 Lillestrøm	0,4%	0,9%	0,3%	1,1%	*	*	0,1%	0,3%	*	*
3033 Ullensaker	0,4%	*	*	1,2%	*	*	0,1%	*	*	*
3803 Tønsberg	0,5%	*	*	1,5%	0,2%	0,2%	0,3%	0,7%	*	*
3804 Sandefjord	0,5%	*	0,5%	1,5%	*	0,2%	0,2%	0,6%	*	*
3805 Larvik	0,5%	*	0,6%	1,5%	*	*	0,2%	0,7%	*	*
3807 Skien	0,5%	1,3%	0,7%	1,7%	0,4%	*	0,3%	0,5%	*	*
4203 Arendal	0,6%	*	*	2,4%	*	0,2%	0,3%	*	*	*
4204 Kristiansand	0,4%	*	0,8%	1,2%	0,2%	0,2%	0,1%	0,4%	*	*
4601 Bergen	0,4%	0,6%	0,2%	1,0%	0,2%	0,2%	0,1%	0,3%	*	*
5001 Trondheim	0,3%	0,4%	0,1%	0,8%	0,1%	0,1%	0,1%	0,4%	*	*
5401 Tromsø	0,2%	*	*	0,8%	*	0,1%	0,1%	0,4%	*	*
5427 Skjervøy	9,2%	*	*	11,3%	*	*	*	*	*	*
5443 Båtsfjord	15,3%	*	*	*	*	*	*	*	*	*
Ukjent	0,6%	1,0%	0,1%	0,5%	*	*	*	0,2%	*	*

Søknader om dagpenger. Næring. En måned

Søknader om dagpenger. Andel arbeidsforhold. Kalendermåned desember

Rapport oppdatert: 03.01.2023
