

Innhold i rapporten

Statistikken viser søknader om ordinære dagpenger og dagpenger under permittering etter start korona-krise uke 11, mandag 9. mars, fordelt på næring. Statistikken viser registrert næring i Aa-register for de personer som har hatt et arbeidsforhold i løpet av tre måneder før dagpengesøknad. Statistikken omfatter førstegangssøknad om dagpenger og søknad om gjenopptak.

Tall

Antall søknader om dagpenger = Antall mottatte søknader om ordinære dagpenger og dagpenger under permittering (både førstegangssøknad og gjenopptak).

Antall personer som har søkt dagpenger = Samme som antall søknader om dagpenger, men juster slik at en person telles kun en gang, hvis person har sendt flere søknader i perioden

- Antall jobber(arbeidsforhold) = Antall jobber (arbeidsforhold) registrert i Aa-register og over 1 times arbeid per uke (planlagt eller gjennomført). For personer som har arbeidsforhold i ulike virksomheter telles en jobb for hver virksomhet, for personer med flere arbeidsforhold i samme virksomhet telles kun ett arbeidsforhold. Definisjon er lagt nære SSB definisjon av tabell 11652, men det er ikke benyttet inntektsdata for definisjon av arbeidsforhold.

Andel av jobber(arbeidsforhold) = Antall arbeidsforhold for personer som har søkt dagpenger dividert med antall jobber (arbeidsforhold) i alt

- Antall virksomheter: Ett foretak består av en eller flere virksomheter. F.eks foretaket "Den norske hotellkjeden AS" med 10 virksomheter, en for hvert hotell i ulike kommuner. For å kunne fordele på fylker brukes i denne statistikken antall virksomheter. Da det finnes flere virksomheter enn foretak i Norge, så vil tall for antall ansatte per virksomhet være lavere enn antall ansatte per foretak. En virksomhet har en næring. Noen få virksomheter skifter næring og vil i denne statistikken være i to næringsgrupper.

Fordelingsvariabler

Fylke, kommune

Type dagpenger: Ordinære dagpenger, dagpenger under permittering.

Næring og næringsgruppe

Oppdatering og statistikkperiode

Månedlig

Spesialtegn

* = Tall under 4, ingen verdi eller tall kan ikke oppgis

Kilde

NAV (dokumentarkiv og Aa-register)

Endringer i rapporten

11.08.2020 Endret til å vise alle næringer for 2-siffer-tabellene.

06.08.2020 Tilpasset layout til normalt antall dagpengesøknader. Viser kun 25 største næringer for detaljert næringstabell. Endret fylkes- og kommunetabell til å vise samlet for søknad om ordinære og dagpenger under permittering. Flere tall i arkfane forklaring.

13.05.2020: Rapport endret fra å bruke antall ansatte til antall jobber (arbeidsforhold) som telleenhet. Hensikt med endring: Dette gir bedre forholdstall for næring hvor mange personer har ekstrajobb som f.eks. serveringsvirksomhet. Endringen fører til stor endring i andel for næringene: Jordbruk, skogbruk, fiske, hotell- og servicevirksomhet og private tjenester ellers. For øvrige næringer er endringene mindre. Tabeller etter gammel beregningsmetode kan utleveres på forespørsel de to neste uker.

25. mars: Rapport ny

Søknader om dagpenger. Næring. En måned

Om statistikken

Sperrefrist til publisert på nav.no

Rapport oppdatert: 11.08.2020

Kontakt

Media: Presse@nav.no. Spørsmål om statistikken: nav.statistikk@nav.no eller steinar.folkvord@nav.no



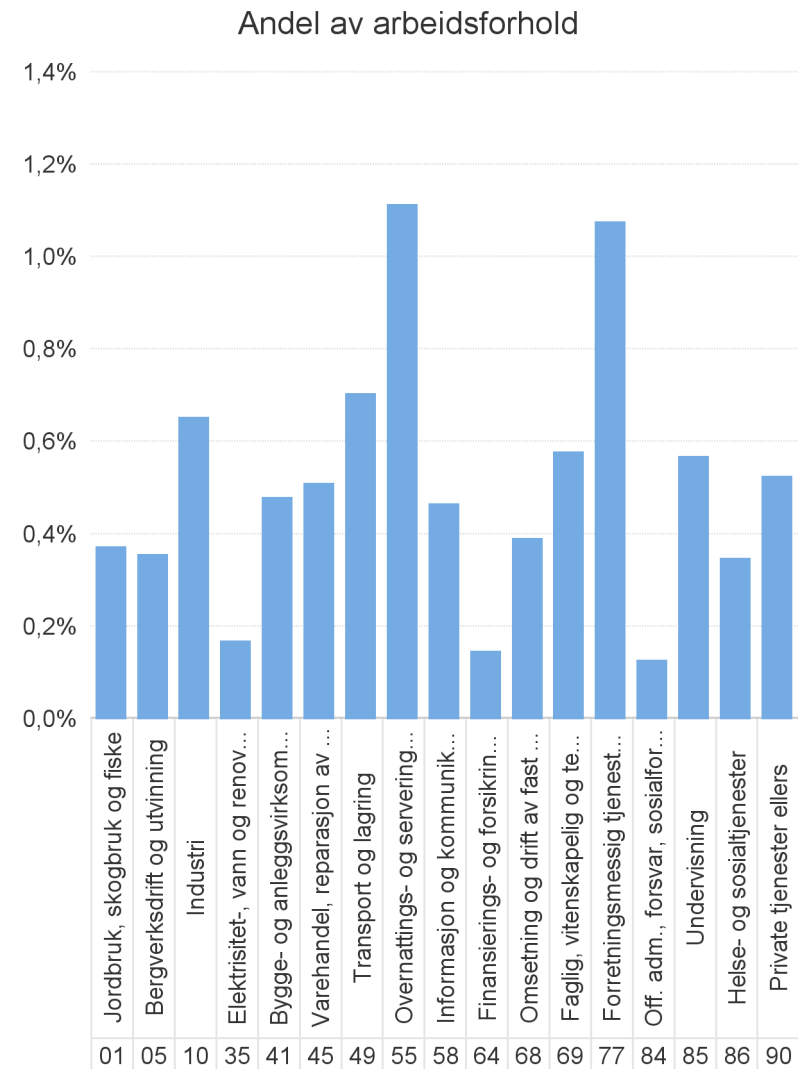
Søknader om dagpenger. Næring. En måned

Juli 2020 fra 01.07 til 31.07

Rapport oppdatert: 11.08.2020

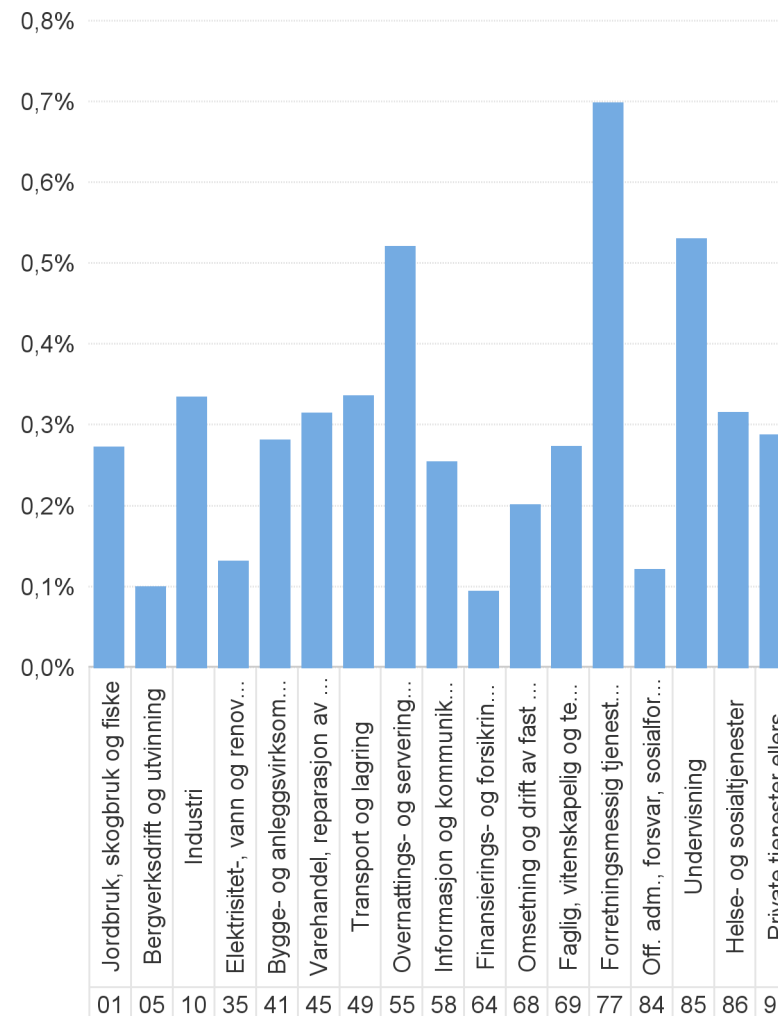
	I alt	Søknad om ordinære dagpenger	Søknad om dagpenger ved permittering
Antall søknader om dagpenger kalendermåned juli	18 105	12 159	5 946
Antall personer som har søkt om dagpenger	16 495	11 388	5 170
- herav antall personer i Aa-register	12 141	7 701	4 493
- herav antall personer ikke i Aa-register	4 354	3 687	677
Antall arbeidsforhold (jobber). Disse tallene er fordelt på næring.	14 775	9 450	5 510
Antall jobber (arbeidsforhold) i alt	2 816 566		
Gjennomsnitt antall arbeidsforhold per person	1,2		

	Dagpenger - antall arbeidsforhold	Dagpenger - andel av arbeidsforhold	Dagpenger - antall virksomheter
Antall som har søkt om dagpenger	16 495		
- herav i Aa-register	12 141		
Antall arbeidsforhold i Aa-register	14 775	0,5%	10 494
Jordbruk, skogbruk og fiske	173	0,4%	144
Bergverksdrift og utvinning	214	0,4%	66
Industri	1 456	0,7%	714
Elektrisitet-, vann og renovasjon	56	0,2%	51
Bygge- og anleggsvirksomhet	1 210	0,5%	943
Varehandel, reparasjon av motorvogner	1 898	0,5%	1 672
Transport og lagring	1 028	0,7%	642
Overnattings- og serveringsvirksomhet	1 418	1,1%	1 097
Informasjon og kommunikasjon	447	0,5%	313
Finansierings- og forsikringsvirksomhet	66	0,1%	63
Omsetning og drift av fast eiendom	126	0,4%	115
Faglig, vitenskapelig og teknisk tjenesteyting	815	0,6%	604
Forretningsmessig tjenesteyting	1 803	1,1%	948
Off. adm., forsvar, sosialforsikring	195	0,1%	129
Undervisning	1 273	0,6%	934
Helse- og sosialtjenester	1 944	0,3%	1 547
Private tjenester ellers	609	0,5%	508
Ukjent	40	*	10
	4	*	4



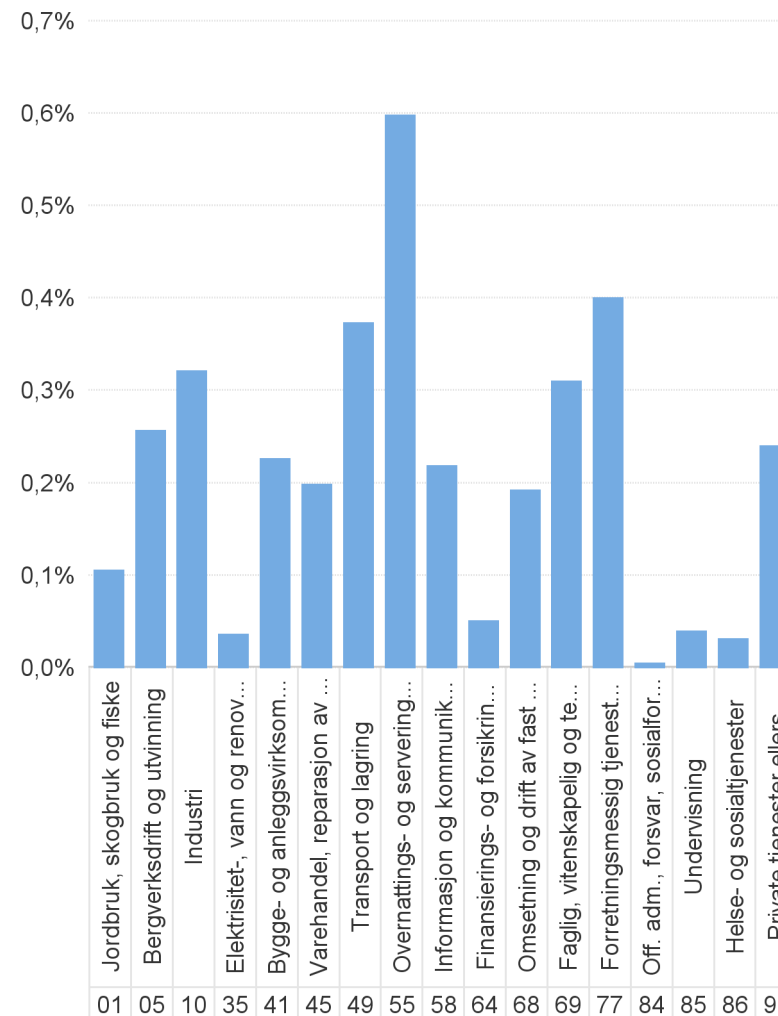
	Ordinære - antall arbeidsforhold	Ordinære - andel av arbeidsforhold	Ordinære - antall virksomheter
Antall som har søkt om dagpenger	11 388		
- herav i Aa-register	7 701		
Antall arbeidsforhold i Aa-register	9 450	0,3%	7 241
Jordbruk, skogbruk og fiske	127	0,3%	111
Bergverksdrift og utvinning	60	0,1%	40
Industri	747	0,3%	434
Elektrisitet-, vann og renovasjon	44	0,1%	42
Bygge- og anleggsvirksomhet	712	0,3%	607
Varehandel, reparasjon av motorvogner	1 173	0,3%	1 075
Transport og lagring	491	0,3%	389
Overnattings- og serveringsvirksomhet	664	0,5%	566
Informasjon og kommunikasjon	244	0,3%	170
Finansierings- og forsikringsvirksomhet	43	0,1%	42
Omsetning og drift av fast eiendom	65	0,2%	62
Faglig, vitenskapelig og teknisk tjenesteyting	386	0,3%	305
Forretningsmessig tjenesteyting	1 172	0,7%	664
Off. adm., forsvar, sosialforsikring	189	0,1%	125
Undervisning	1 190	0,5%	872
Helse- og sosialtjenester	1 775	0,3%	1 427
Private tjenester ellers	334	0,3%	303
Ukjent	33	*	9
	*	*	*

Andel av arbeidsforhold



	Permitterte - antall arbeidsforhold	Permitterte - andel av arbeidsforhold	Permitterte - antall virksomheter
Antall som har søkt om dagpenger	5 170		
- herav i Aa-register	4 493		
Antall arbeidsforhold i Aa-register	5 510	0,2%	3 988
Jordbruk, skogbruk og fiske	49	0,1%	42
Bergverksdrift og utvinning	155	0,3%	37
Industri	716	0,3%	346
Elektrisitet-, vann og renovasjon	12	0,0%	10
Bygge- og anleggsvirksomhet	572	0,2%	451
Varehandel, reparasjon av motorvogner	738	0,2%	655
Transport og lagring	546	0,4%	311
Overnattings- og serveringsvirksomhet	762	0,6%	621
Informasjon og kommunikasjon	210	0,2%	162
Finansierings- og forsikringsvirksomhet	23	0,1%	22
Omsetning og drift av fast eiendom	62	0,2%	57
Faglig, vitenskapelig og teknisk tjenesteyting	438	0,3%	347
Forretningsmessig tjenesteyting	671	0,4%	456
Off. adm., forsvar, sosialforsikring	6	0,0%	6
Undervisning	88	0,0%	81
Helse- og sosialtjenester	173	0,0%	152
Private tjenester ellers	279	0,2%	235
Ukjent	7	*	*
	*	*	*

Andel av arbeidsforhold



;

		Dagpenger - antall arbeidsforhold	Dagpenger - andel av arbeidsforhold	Dagpenger - antall virksomheter
Antall som har søkt om dagpenger		16 495		
- herav i Aa-register		12 141		
Antall arbeidsforhold i Aa-register - 25 største næringer på 2-siffer nivå				
88	Sosiale omsorgstjenester uten botilbud	1 337	0,7%	1 054
85	Undervisning	1 273	0,6%	934
47	Detaljhandel, unntatt med motorvogner	1 132	0,5%	1 024
56	Serveringsvirksomhet	1 056	1,1%	859
78	Arbeidskrafttjenester	989	1,5%	422
43	Spesialisert bygge- og anleggsvirksomhet	730	0,5%	569
46	Agentur- og engroshandel, unntatt med motorvogner	511	0,5%	423
49	Landtransport og rørtransport	438	0,6%	370
10	Produksjon av nærings- og nytelsesmidler	430	0,8%	190
41	Oppføring av bygninger	401	0,5%	320
81	Tjenester tilknyttet eiendomsdrift	388	0,6%	256
55	Overnattingsvirksomhet	362	1,1%	238
71	Arkitektvirksomhet og teknisk konsulentvirksomhet, og teknisk prøving og analyse	320	0,6%	208
86	Helsetjenester	317	0,1%	246
87	Pleie- og omsorgstjenester i institusjon	290	0,2%	248
30	Produksjon av andre transportmidler	265	1,5%	53
45	Handel med og reparasjon av motorvogner	255	0,5%	225
93	Sports- og fritidsaktiviteter og drift av fornøyelsesetablissementer	236	0,6%	197
52	Lagring og andre tjenester tilknyttet transport	222	0,7%	122
09	Tjenester tilknyttet bergverksdrift og utvinning	204	0,6%	56
84	Offentlig administrasjon og forsvar, og trygdeordninger underlagt offentlig forvaltning	195	0,1%	129
62	Tjenester tilknyttet informasjonsteknologi	173	0,4%	142
50	Sjøfart	149	0,7%	65
70	Hovedkontortjenester, administrativ rådgivning	141	0,9%	121
25	Produksjon av metallvarer, unntatt maskiner og utstyr	140	0,6%	88

		Dagpenger - antall arbeidsforhold	Dagpenger - andel av arbeidsforhold	Dagpenger - antall virksomheter
Antall som har søkt om dagpenger		16 495		
- herav i Aa-register		12 141		
Antall arbeidsforhold i Aa-register				
00	Uoppgitt	4	*	4
01	Jordbruk og tjenester tilknyttet jordbruk, jakt og viltstell	105	0,4%	86
02	Skogbruk og tjenester tilknyttet skogbruk	15	0,4%	9
03	Fiske, fangst og akvakultur	53	0,4%	49
05	Bryting av steinkull og brunkull	*	*	*
06	Utvinning av råolje og naturgass	*	*	*
07	Bryting av metallholdig malm	*	*	*
08	Bryting og bergverksdrift ellers	5	*	5
09	Tjenester tilknyttet bergverksdrift og utvinning	204	0,6%	56
10	Produksjon av nærings- og nytelsesmidler	430	0,8%	190
11	Produksjon av drikkevarer	28	0,8%	11
13	Produksjon av tekstiler	13	0,4%	10
14	Produksjon av klær	16	1,1%	13
15	Produksjon av lær og lærvarer	*	*	*
16	Produksjon av trelast og varer av tre, kork, strå og flettematerialer, unntatt møbler	43	0,3%	36
17	Produksjon av papir og papirvarer	18	0,7%	8
18	Trykking og reproduksjon av innspilte opptak	26	0,6%	24
19	Produksjon av kull- og raffinerte petroleumsprodukter	*	*	*
20	Produksjon av kjemikalier og kjemiske produkter	25	0,3%	12
21	Produksjon av farmasøytiske råvarer og preparater	*	*	*
22	Produksjon av gummi- og plastprodukter	18	0,4%	14
23	Produksjon av andre ikke-metallholdige mineralprodukter	80	0,8%	35
24	Produksjon av metaller	36	0,3%	17
25	Produksjon av metallvarer, unntatt maskiner og utstyr	140	0,6%	88
26	Produksjon av datamaskiner og elektroniske og optiske produkter	46	0,6%	19
27	Produksjon av elektrisk utstyr	31	0,4%	20
28	Produksjon av maskiner og utstyr til generell bruk, ikke nevnt annet sted	71	0,4%	49
29	Produksjon av motorvogner og tilhengere	20	0,7%	14
30	Produksjon av andre transportmidler	265	1,5%	53

Søknader om dagpenger. Næring. En måned

Søknader om dagpenger. Kalendermåned juli

Rapport oppdatert: 11.08.2020

31	Produksjon av møbler	24	0,5%	12
32	Annen industriproduksjon	15	0,4%	14
33	Reparasjon og installasjon av maskiner og utstyr	107	0,5%	72
35	Elektrisitets-, gass-, damp- og varmtvannsforsyning	14	0,1%	12
36	Uttak fra kilde, rensing og distribusjon av vann	*	*	*
37	Oppsamling og behandling av avløpsvann	7	*	7
38	Innsamling, behandling, disponering og gjenvinning av avfall	34	0,3%	31
39	Miljørydding, miljørensing og lignende virksomhet	*	*	*
41	Oppføring av bygninger	401	0,5%	320
42	Anleggsvirksomhet	79	0,3%	54
43	Spesialisert bygge- og anleggsvirksomhet	730	0,5%	569
45	Handel med og reparasjon av motorvogner	255	0,5%	225
46	Agentur- og engroshandel, unntatt med motorvogner	511	0,5%	423
47	Detaljhandel, unntatt med motorvogner	1 132	0,5%	1 024
49	Landtransport og rørtransport	438	0,6%	370
50	Sjøfart	149	0,7%	65
51	Lufttransport	139	2,0%	25
52	Lagring og andre tjenester tilknyttet transport	222	0,7%	122
53	Post og distribusjonsvirksomhet	80	0,5%	60
55	Overnattingsvirksomhet	362	1,1%	238
56	Serveringsvirksomhet	1 056	1,1%	859
58	Forlagsvirksomhet	76	0,4%	59
59	Film-, video- og fjernsynsprogramproduksjon, utgivelse av musikk- og lydopptak	129	1,8%	72
60	Radio- og fjernsynskringkasting	19	*	7
61	Telekommunikasjon	20	*	18
62	Tjenester tilknyttet informasjonsteknologi	173	0,4%	142
63	Informasjonstjenester	30	0,6%	15
64	Finansieringsvirksomhet	21	0,1%	21
65	Forsikringsvirksomhet og pensjonskasser, unntatt trygdeordninger underlagt offentlig forvaltning	6	*	6
66	Tjenester tilknyttet finansierings- og forsikringsvirksomhet	39	0,5%	36
68	Omsetning og drift av fast eiendom	126	0,4%	115
69	Juridisk og regnskapsmessig tjenesteyting	103	0,3%	90
70	Hovedkontortjenester, administrativ rådgivning	141	0,9%	121
71	Arkitektvirksomhet og teknisk konsulentvirksomhet, og teknisk prøving og analyse	320	0,6%	208
72	Forskning og utviklingsarbeid	19	*	17
73	Annonse- og reklamevirksomhet og markedsundersøkelser	138	1,2%	91
74	Annen faglig, vitenskapelig og teknisk virksomhet	90	0,9%	74

Søknader om dagpenger. Næring. En måned

Søknader om dagpenger. Kalendermåned juli

Rapport oppdatert: 11.08.2020

75	Veterinærtjenester	4	*	4
77	Utleie- og leasingvirksomhet	67	0,8%	47
78	Arbeidskrafttjenester	989	1,5%	422
79	Reisebyrå- og reisearrangørvirksomhet og tilknyttede tjenester	117	1,7%	76
80	Vakttjeneste og etterforskning	115	0,8%	60
81	Tjenester tilknyttet eiendomsdrift	388	0,6%	256
82	Annen forretningsmessig tjenesteyting	127	0,8%	87
84	Offentlig administrasjon og forsvar, og trygdeordninger underlagt offentlig forvaltning	195	0,1%	129
85	Undervisning	1 273	0,6%	934
86	Helsetjenester	317	0,1%	246
87	Pleie- og omsorgstjenester i institusjon	290	0,2%	248
88	Sosiale omsorgstjenester uten botilbud	1 337	0,7%	1 054
90	Kunstnerisk virksomhet og underholdningsvirksomhet	98	0,9%	62
91	Drift av biblioteker, arkiver, museer og annen kulturvirksomhet	31	0,3%	25
92	Lotteri og totalisatorspill	7	*	6
93	Sports- og fritidsaktiviteter og drift av fornøyelsesetablissemeter	236	0,6%	197
94	Aktiviteter i medlemsorganisasjoner	96	0,3%	86
95	Reparasjon av datamaskiner, husholdningsvarer og varer til personlig bruk	11	0,6%	10
96	Annen personlig tjenesteyting	124	0,6%	116
97	Lønnet arbeid i private husholdninger	5	*	5
99	Internasjonale organisasjoner og organer	*	*	*
Ukjent	Ukjent	40	*	10

	Ordinære - antall arbeidsforhold	Ordinære - andel av arbeidsforhold	Ordinære - antall virksomheter
Antall som har søkt om dagpenger	11 388		
- herav i Aa-register	7 701		
Antall arbeidsforhold i Aa-register			
00	Uoppgitt	*	*
01	Jordbruk og tjenester tilknyttet jordbruk, jakt og viltstell	81	0,3%
02	Skogbruk og tjenester tilknyttet skogbruk	6	0,2%
03	Fiske, fangst og akvakultur	40	0,3%
05	Bryting av steinkull og brunkull	*	*
06	Utvinning av råolje og naturgass	*	*
07	Bryting av metallholdig malm	*	*
08	Bryting og bergverksdrift ellers	5	0,1%
09	Tjenester tilknyttet bergverksdrift og utvinning	51	0,2%
10	Produksjon av nærings- og nytelsesmidler	167	0,3%
11	Produksjon av drikkevarer	6	0,2%
13	Produksjon av tekstiler	9	0,3%
14	Produksjon av klær	7	0,5%
15	Produksjon av lær og lærvarer	*	*
16	Produksjon av trelast og varer av tre, kork, strå og flettematerialer, unntatt møbler	28	0,2%
17	Produksjon av papir og papirvarer	8	0,3%
18	Trykking og reproduksjon av innspilte opptak	8	0,2%
19	Produksjon av kull- og raffinerte petroleumsprodukter	*	*
20	Produksjon av kjemikalier og kjemiske produkter	12	0,1%
21	Produksjon av farmasøytiske råvarer og preparater	*	*
22	Produksjon av gummi- og plastprodukter	11	0,2%
23	Produksjon av andre ikke-metallholdige mineralprodukter	32	0,3%
24	Produksjon av metaller	22	0,2%
25	Produksjon av metallvarer, unntatt maskiner og utstyr	75	0,3%
26	Produksjon av datamaskiner og elektroniske og optiske produkter	10	0,1%
27	Produksjon av elektrisk utstyr	19	0,3%
28	Produksjon av maskiner og utstyr til generell bruk, ikke nevnt annet sted	31	0,2%
29	Produksjon av motorvogner og tilhengere	8	0,3%
30	Produksjon av andre transportmidler	210	1,2%

Søknader om dagpenger. Næring. En måned

Søknader om ordinære dagpenger. Kalendermåned juli

Rapport oppdatert: 11.08.2020

31	Produksjon av møbler	19	0,4%	8
32	Annen industriproduksjon	8	0,2%	7
33	Reparasjon og installasjon av maskiner og utstyr	53	0,3%	43
35	Elektrisitets-, gass-, damp- og varmtvannsforsyning	10	0,1%	10
36	Uttak fra kilde, rensing og distribusjon av vann	*	*	*
37	Oppsamling og behandling av avløpsvann	5	0,2%	5
38	Innsamling, behandling, disponering og gjenvinning av avfall	28	0,2%	26
39	Miljørydding, miljørensing og lignende virksomhet	*	*	*
41	Oppføring av bygninger	240	0,3%	211
42	Anleggsvirksomhet	38	0,1%	34
43	Spesialisert bygge- og anleggsvirksomhet	434	0,3%	362
45	Handel med og reparasjon av motorvogner	152	0,3%	139
46	Agentur- og engroshandel, unntatt med motorvogner	259	0,2%	230
47	Detaljhandel, unntatt med motorvogner	762	0,4%	706
49	Landtransport og rørtransport	260	0,4%	233
50	Sjøfart	56	0,3%	34
51	Lufttransport	29	0,4%	8
52	Lagring og andre tjenester tilknyttet transport	86	0,3%	65
53	Post og distribusjonsvirksomhet	60	0,4%	49
55	Overnattingsvirksomhet	139	0,4%	110
56	Serveringsvirksomhet	525	0,6%	456
58	Forlagsvirksomhet	44	0,2%	34
59	Film-, video- og fjernsynsprogramproduksjon, utgivelse av musikk- og lydopptak	82	1,1%	39
60	Radio- og fjernsynskringkasting	17	0,3%	5
61	Telekommunikasjon	19	0,2%	17
62	Tjenester tilknyttet informasjonsteknologi	70	0,1%	65
63	Informasjonstjenester	12	0,2%	10
64	Finansieringsvirksomhet	15	0,1%	15
65	Forsikringsvirksomhet og pensjonskasser, unntatt trygdeordninger underlagt offentlig forvaltning	5	0,1%	5
66	Tjenester tilknyttet finansierings- og forsikringsvirksomhet	23	0,3%	22
68	Omsetning og drift av fast eiendom	65	0,2%	62
69	Juridisk og regnskapsmessig tjenesteyting	60	0,2%	58
70	Hovedkontortjenester, administrativ rådgivning	67	0,4%	62
71	Arkitektvirksomhet og teknisk konsulentvirksomhet, og teknisk prøving og analyse	132	0,2%	97
72	Forskning og utviklingsarbeid	16	0,1%	14
73	Annonse- og reklamevirksomhet og markedsundersøkelser	71	0,6%	42
74	Annen faglig, vitenskapelig og teknisk virksomhet	38	0,4%	31

Søknader om dagpenger. Næring. En måned

Søknader om ordinære dagpenger. Kalendermåned juli

Rapport oppdatert: 11.08.2020

75	Veterinærtjenester	*	*	*
77	Utleie- og leasingvirksomhet	38	0,5%	28
78	Arbeidskrafttjenester	683	1,1%	317
79	Reisebyrå- og reisearrangørvirksomhet og tilknyttede tjenester	42	0,6%	30
80	Vakttjeneste og etterforskning	71	0,5%	42
81	Tjenester tilknyttet eiendomsdrift	256	0,4%	186
82	Annen forretningsmessig tjenesteyting	82	0,5%	61
84	Offentlig administrasjon og forsvar, og trygdeordninger underlagt offentlig forvaltning	189	0,1%	125
85	Undervisning	1 190	0,5%	872
86	Helsetjenester	236	0,1%	188
87	Pleie- og omsorgstjenester i institusjon	264	0,2%	230
88	Sosiale omsorgstjenester uten botilbud	1 275	0,7%	1 010
90	Kunstnerisk virksomhet og underholdningsvirksomhet	29	0,3%	24
91	Drift av biblioteker, arkiver, museer og annen kulturvirksomhet	27	0,3%	22
92	Lotteri og totalisatorspill	4	0,2%	*
93	Sports- og fritidsaktiviteter og drift av fornøyelseetablissemeter	125	0,3%	113
94	Aktiviteter i medlemsorganisasjoner	65	0,2%	62
95	Reparasjon av datamaskiner, husholdningsvarer og varer til personlig bruk	7	0,4%	6
96	Annen personlig tjenesteyting	73	0,4%	69
97	Lønnet arbeid i private husholdninger	*	*	*
99	Internasjonale organisasjoner og organer	*	*	*
Ukjent	Ukjent	33	*	9

		Permitterte - antall arbeidsforhold	Permitterte - andel av arbeidsforhold	Permitterte - antall virksomheter
Antall som har søkt om dagpenger		5 170		
- herav i Aa-register		4 493		
Antall arbeidsforhold i Aa-register				
00	Uoppgitt	*	*	*
01	Jordbruk og tjenester tilknyttet jordbruk, jakt og viltstell	27	0,1%	25
02	Skogbruk og tjenester tilknyttet skogbruk	9	0,2%	4
03	Fiske, fangst og akvakultur	13	0,1%	13
05	Bryting av steinkull og brunkull	*	*	*
06	Utvinning av råolje og naturgass	*	*	*
07	Bryting av metallholdig malm	*	*	*
08	Bryting og bergverksdrift ellers	*	*	*
09	Tjenester tilknyttet bergverksdrift og utvinning	154	0,5%	36
10	Produksjon av nærings- og nytelsesmidler	265	0,5%	89
11	Produksjon av drikkevarer	22	0,7%	5
13	Produksjon av tekstiler	4	0,1%	4
14	Produksjon av klær	9	0,6%	7
15	Produksjon av lær og lærvarer	*	*	*
16	Produksjon av trelast og varer av tre, kork, strå og flettematerialer, unntatt møbler	15	0,1%	10
17	Produksjon av papir og papirvarer	10	0,4%	*
18	Trykking og reproduksjon av innspilte opptak	18	0,4%	18
19	Produksjon av kull- og raffinerte petroleumsprodukter	*	*	*
20	Produksjon av kjemikalier og kjemiske produkter	13	0,1%	*
21	Produksjon av farmasøytiske råvarer og preparater	*	*	*
22	Produksjon av gummi- og plastprodukter	7	0,1%	5
23	Produksjon av andre ikke-metallholdige mineralprodukter	48	0,5%	12
24	Produksjon av metaller	14	0,1%	7
25	Produksjon av metallvarer, unntatt maskiner og utstyr	66	0,3%	40
26	Produksjon av datamaskiner og elektroniske og optiske produkter	36	0,4%	12
27	Produksjon av elektrisk utstyr	12	0,2%	9
28	Produksjon av maskiner og utstyr til generell bruk, ikke nevnt annet sted	42	0,2%	29
29	Produksjon av motorvogner og tilhengere	12	0,4%	10
30	Produksjon av andre transportmidler	55	0,3%	37

Søknader om dagpenger. Næring. En måned

Søknader om dagpenger under permittering. Kalendermåned juli

Rapport oppdatert: 11.08.2020

31	Produksjon av møbler	5	0,1%	5
32	Annen industriproduksjon	8	0,2%	8
33	Reparasjon og installasjon av maskiner og utstyr	55	0,3%	37
35	Elektrisitets-, gass-, damp- og varmtvannsforsyning	4	0,0%	*
36	Uttak fra kilde, rensing og distribusjon av vann	*	*	*
37	Oppsamling og behandling av avløpsvann	*	*	*
38	Innsamling, behandling, disponering og gjenvinning av avfall	6	0,1%	6
39	Miljørydding, miljørensing og lignende virksomhet	*	*	*
41	Oppføring av bygninger	195	0,2%	158
42	Anleggsvirksomhet	43	0,2%	27
43	Spesialisert bygge- og anleggsvirksomhet	334	0,2%	266
45	Handel med og reparasjon av motorvogner	107	0,2%	95
46	Agentur- og engroshandel, unntatt med motorvogner	256	0,2%	215
47	Detaljhandel, unntatt med motorvogner	375	0,2%	345
49	Landtransport og rørtransport	184	0,3%	163
50	Sjøfart	92	0,5%	39
51	Lufttransport	112	1,6%	22
52	Lagring og andre tjenester tilknyttet transport	137	0,4%	69
53	Post og distribusjonsvirksomhet	21	0,1%	18
55	Overnattingsvirksomhet	226	0,7%	155
56	Serveringsvirksomhet	536	0,6%	466
58	Forlagsvirksomhet	35	0,2%	28
59	Film-, video- og fjernsynsprogramproduksjon, utgivelse av musikk- og lydopptak	47	0,7%	38
60	Radio- og fjernsynsringkasting	*	*	*
61	Telekommunikasjon	*	*	*
62	Tjenester tilknyttet informasjonsteknologi	106	0,2%	84
63	Informasjonstjenester	18	0,4%	8
64	Finansieringsvirksomhet	6	0,0%	6
65	Forsikringsvirksomhet og pensjonskasser, unntatt trygdeordninger underlagt offentlig forvaltning	*	*	*
66	Tjenester tilknyttet finansierings- og forsikringsvirksomhet	16	0,2%	15
68	Omsetning og drift av fast eiendom	62	0,2%	57
69	Juridisk og regnskapsmessig tjenesteyting	44	0,1%	35
70	Hovedkontortjenester, administrativ rådgivning	74	0,5%	66
71	Arkitektvirksomhet og teknisk konsulentvirksomhet, og teknisk prøving og analyse	193	0,4%	131
72	Forskning og utviklingsarbeid	*	*	*
73	Annonse- og reklamevirksomhet og markedsundersøkelser	68	0,6%	57
74	Annen faglig, vitenskapelig og teknisk virksomhet	54	0,5%	53

Søknader om dagpenger. Næring. En måned

Søknader om dagpenger under permittering. Kalendermåned juli

Rapport oppdatert: 11.08.2020

75	Veterinærtjenester	*	*	*
77	Utleie- og leasingvirksomhet	29	0,4%	23
78	Arbeidskrafttjenester	331	0,5%	207
79	Reisebyrå- og reisearrangørvirksomhet og tilknyttede tjenester	76	1,1%	54
80	Vakttjeneste og etterforskning	45	0,3%	30
81	Tjenester tilknyttet eiendomsdrift	144	0,2%	108
82	Annen forretningsmessig tjenesteyting	46	0,3%	34
84	Offentlig administrasjon og forsvar, og trygdeordninger underlagt offentlig forvaltning	6	0,0%	6
85	Undervisning	88	0,0%	81
86	Helsetjenester	85	0,0%	71
87	Pleie- og omsorgstjenester i institusjon	26	0,0%	26
88	Sosiale omsorgstjenester uten botilbud	62	0,0%	55
90	Kunstnerisk virksomhet og underholdningsvirksomhet	69	0,7%	47
91	Drift av biblioteker, arkiver, museer og annen kulturvirksomhet	4	0,0%	4
92	Lotteri og totalisatorspill	*	*	*
93	Sports- og fritidsaktiviteter og drift av fornøyelsesetablissementer	111	0,3%	95
94	Aktiviteter i medlemsorganisasjoner	32	0,1%	26
95	Reparasjon av datamaskiner, husholdningsvarer og varer til personlig bruk	4	0,2%	4
96	Annen personlig tjenesteyting	54	0,3%	54
97	Lønnet arbeid i private husholdninger	*	*	*
99	Internasjonale organisasjoner og organer	*	*	*
Ukjent	Ukjent	7	*	*



Søknader om dagpenger. Næring. En måned

Søknader om dagpenger. Antall arbeidsforhold. Kalendermåned juli

Rapport oppdatert: 11.08.2020

;

	Jordbruk, skogbruk og fiske	Bergverk sdrift og utvinning	Industri	Elektrisite t-, vann og renovasjo n	Bygge- og anleggsvi rksomhet	Varehand el, reparasjo n av motorvog ner	Transport og lagring	Overnatti ngs- og servering svirksom het	Informasj on og kommuni kasjon	Finansieri ngs- og forsikring svirksom het	
I alt	14 775	173	214	1 456	56	1 210	1 898	1 028	1 418	447	66
03 Oslo	2 512	*	15	69	5	112	378	148	391	186	13
11 Rogaland	1 249	16	68	135	*	97	136	67	123	33	*
15 Møre og Romsdal	742	9	12	253	*	40	68	49	33	9	*
18 Nordland	608	28	6	86	*	58	64	46	56	8	5
30 Viken	3 023	19	17	156	*	266	489	238	264	80	*
34 Innlandet	701	*	*	64	*	59	99	54	42	15	*
38 Vestfold og Telemark	985	*	7	75	*	79	139	74	83	26	8
42 Agder	827	14	11	110	*	69	91	42	53	15	*
46 Vestland	1 621	17	38	179	*	126	180	123	147	29	*
50 Trøndelag - Tröndelage	1 119	*	7	93	*	78	130	67	113	27	*
54 Troms og Finnmark - Romsa ja Finnmarku	667	19	*	101	*	37	87	65	72	10	*
Ukjent	721	11	27	135	*	189	37	55	41	9	*

	I alt	Omsetning og drift av fast eiendom	Faglig, vitenskapelig og teknisk tjenesteyting	Forretningmessig tjenesteyting	Off. adm., forsvar, sosialforsikring	Undervisning	Helse- og sosialtjenester	Private tjenester ellers	Ukjent	
I alt	14 775	126	815	1 803	195	1 273	1 944	609	40	4
03 Oslo	2 512	31	225	380	*	159	240	127	*	*
11 Rogaland	1 249	*	104	167	*	93	133	49	*	*
15 Møre og Romsdal	742	*	28	53	*	*	97	14	*	*
18 Nordland	608	*	12	46	*	58	96	14	*	*
30 Viken	3 023	29	175	415	*	222	472	115	*	*
34 Innlandet	701	*	14	79	*	86	111	40	*	*
38 Vestfold og Telemark	985	*	33	103	*	104	169	38	*	*
42 Agder	827	*	41	65	*	*	148	23	*	*
46 Vestland	1 621	20	109	172	*	150	190	99	*	*
50 Trøndelag - Tröndelage	1 119	9	44	98	*	157	202	37	*	*
54 Troms og Finnmark - Romsa ja Finnmärku	667	*	16	50	*	*	80	38	*	*
Ukjent	721	*	14	175	*	4	6	15	*	*



Søknader om dagpenger. Næring. En måned

Søknader om dagpenger. Andel arbeidsforhold. Kalendermåned juli

Rapport oppdatert: 11.08.2020

;

	Jordbruk, skogbruk og fiske	Bergverk sdrift og utvinning	Industri	Elektrisitet, vann og renovasjon	Bygge- og anleggsvirksomhet	Varehandel, reparasjon av motorvogner	Transport og lagring	Overnattings- og serveringsvirksomhet	Informasjon og kommunikasjon	Finansiell- og forsikringsvirksomhet	
I alt	0,5%	0,4%	0,4%	0,7%	0,2%	0,5%	0,5%	0,7%	1,1%	0,5%	0,1%
03 Oslo	0,7%	*	0,7%	0,7%	0,2%	0,6%	0,8%	0,9%	1,6%	0,6%	0,1%
11 Rogaland	0,5%	0,3%	0,3%	0,6%	*	0,5%	0,5%	0,6%	1,2%	0,5%	*
15 Møre og Romsdal	0,6%	0,3%	0,4%	1,3%	*	0,4%	0,4%	0,6%	0,7%	0,4%	*
18 Nordland	0,5%	0,8%	0,3%	0,8%	*	0,5%	0,4%	0,5%	1,1%	0,5%	0,6%
30 Viken	0,5%	0,5%	0,4%	0,4%	*	0,5%	0,5%	0,7%	1,1%	0,3%	*
34 Innlandet	0,4%	*	*	0,4%	*	0,3%	0,4%	0,7%	0,6%	0,4%	*
38 Vestfold og Telemark	0,5%	*	0,3%	0,4%	*	0,4%	0,5%	0,8%	1,0%	0,5%	0,5%
42 Agder	0,6%	1,1%	0,4%	0,7%	*	0,5%	0,4%	0,6%	0,8%	0,6%	*
46 Vestland	0,5%	0,2%	0,3%	0,6%	*	0,5%	0,5%	0,7%	1,1%	0,4%	*
50 Trøndelag - Tröndelage	0,5%	*	0,2%	0,5%	*	0,4%	0,5%	0,6%	1,1%	0,4%	*
54 Troms og Finnmark - Romsa ja Finnmarku	0,5%	0,5%	*	1,4%	*	0,3%	0,6%	0,8%	1,1%	0,5%	*
Ukjent	0,7%	0,2%	0,8%	1,1%	*	0,7%	0,7%	0,7%	0,6%	0,9%	*

	I alt	Omsetning og drift av fast eiendom	Faglig, vitenskapelig og teknisk tjenesteyting	Forretningsmessig tjenesteyting	Off. adm., forsvar, sosialforsikring	Undervisning	Helse- og sosialtjenester	Private tjenester ellers	Ukjent	
I alt	0,5%	0,4%	0,6%	1,1%	0,1%	0,6%	0,3%	0,5%	*	*
03 Oslo	0,7%	0,5%	0,7%	1,4%	*	0,6%	0,4%	0,6%	*	*
11 Rogaland	0,5%	*	0,9%	1,3%	*	0,5%	0,3%	0,5%	*	*
15 Møre og Romsdal	0,6%	*	0,6%	0,9%	*	*	0,3%	0,3%	*	*
18 Nordland	0,5%	*	0,3%	1,0%	*	0,5%	0,3%	0,3%	*	*
30 Viken	0,5%	0,4%	0,5%	1,2%	*	0,5%	0,4%	0,4%	*	*
34 Innlandet	0,4%	*	0,2%	1,1%	*	0,6%	0,3%	0,5%	*	*
38 Vestfold og Telemark	0,5%	*	0,4%	1,0%	*	0,6%	0,4%	0,5%	*	*
42 Agder	0,6%	*	0,8%	0,9%	*	*	0,4%	0,4%	*	*
46 Vestland	0,5%	0,5%	0,7%	1,1%	*	0,5%	0,3%	0,8%	*	*
50 Trøndelag - Tröndelage	0,5%	0,3%	0,3%	0,8%	*	0,6%	0,4%	0,4%	*	*
54 Troms og Finnmark - Romsa ja Finnmárku	0,5%	*	0,4%	0,9%	*	*	0,3%	0,8%	*	*
Ukjent	0,7%	*	0,4%	0,7%	*	0,2%	0,2%	0,7%	*	*



Søknader om dagpenger. Næring. En måned

Søknader om dagpenger. Antall arbeidsforhold. Kalendermåned juli

Rapport oppdatert: 11.08.2020

	I alt	Jordbruk, skogbruk og fiske	Bergverksdrift og utvinning	Industri	Elektrisitet, vann og renovasjon	Bygge- og anleggsvirksomhet	Varehandel, reparasjon av motorvogn	Transport og lagring	Overnattings- og serveringsvirksomhet	Informasjon og kommunikasjon	Finansiell- og forsikringsvirksomhet
Inntil 25 kommuner med flest søknader											
0301 Oslo	2 512	*	15	69	5	112	378	148	391	186	13
1103 Stavanger	380	*	18	14	*	16	42	22	51	12	*
1106 Haugesund	117	*	*	10	*	*	12	11	17	*	*
1108 Sandnes	223	*	14	24	*	24	16	10	20	11	*
1507 Ålesund	171	*	*	20	*	14	27	13	12	5	*
1516 Ulstein	118	*	*	*	*	*	*	*	*	*	*
1804 Bodø	117	*	*	*	*	*	13	12	12	*	*
3003 Sarpsborg	125	*	*	*	*	19	*	6	*	*	*
3004 Fredrikstad	173	*	*	9	*	12	29	*	13	*	*
3005 Drammen	278	*	*	19	*	16	53	17	21	*	*
3020 Nordre Follo	116	*	*	5	*	7	28	9	10	*	*
3024 Bærum	287	*	6	8	*	21	48	23	32	10	*
3025 Asker	260	*	*	11	*	21	43	19	21	11	*
3029 Lørenskog	116	*	*	*	*	*	21	10	11	*	*
3030 Lillestrøm	215	*	*	*	*	19	37	18	24	10	*
3033 Ullensaker	164	*	*	*	*	19	24	27	26	*	*
3803 Tønsberg	141	*	*	14	*	*	23	17	17	*	*
3804 Sandefjord	199	*	*	14	*	*	30	17	20	*	*
3807 Skien	116	*	*	7	*	*	13	*	*	*	*
4203 Arendal	112	*	*	9	*	*	*	6	*	*	*
4204 Kristiansand	320	*	*	29	*	30	39	18	28	9	*
4601 Bergen	810	*	17	33	*	51	109	65	89	17	*
5001 Trondheim	518	*	*	17	*	26	65	26	64	19	*
5401 Tromsø	216	*	*	9	*	15	31	28	28	*	*
Ukjent	721	11	27	135	*	189	37	55	41	9	*

	I alt	Omsetning og drift av fast eiendom	Faglig, vitenskapelig og teknisk tjenesteyt	Forretningsmessig tjenesteyting	Off. adm., forsvar, sosialforsikring	Undervisning	Helse- og sosialtjenester	Private tjenester ellers	Ukjent	
Inntil 25 kommuner med flest søknader										
0301 Oslo	2 512	31	225	380	*	159	240	127	*	*
1103 Stavanger	380	*	47	53	*	*	34	28	*	*
1106 Haugesund	117	*	*	*	*	*	*	*	*	*
1108 Sandnes	223	*	20	36	*	*	29	*	*	*
1507 Ålesund	171	*	10	13	*	*	32	*	*	*
1516 Ulstein	118	*	*	*	*	*	*	*	*	*
1804 Bodø	117	*	*	15	*	*	*	*	*	*
3003 Sarpsborg	125	*	*	*	*	*	25	*	*	*
3004 Fredrikstad	173	*	12	*	*	*	*	9	*	*
3005 Drammen	278	*	17	43	*	*	*	*	*	*
3020 Nordre Follo	116	*	8	20	*	*	*	7	*	*
3024 Bærum	287	*	31	39	*	*	35	10	*	*
3025 Asker	260	*	22	39	*	*	*	12	*	*
3029 Lørenskog	116	*	*	19	*	*	*	*	*	*
3030 Lillestrøm	215	5	9	32	*	*	*	*	*	*
3033 Ullensaker	164	*	*	28	*	*	*	*	*	*
3803 Tønsberg	141	*	10	*	*	*	*	*	*	*
3804 Sandefjord	199	*	*	23	*	*	*	*	*	*
3807 Skien	116	*	*	*	*	*	*	*	*	*
4203 Arendal	112	*	8	*	*	*	*	*	*	*
4204 Kristiansand	320	*	14	30	*	*	*	13	*	*
4601 Bergen	810	12	68	117	*	84	73	55	*	*
5001 Trondheim	518	*	29	58	*	*	76	23	*	*
5401 Tromsø	216	*	*	22	*	*	*	15	*	*
Ukjent	721	*	14	175	*	4	6	15	*	*



Søknader om dagpenger. Næring. En måned

Søknader om dagpenger. Andel arbeidsforhold. Kalendermåned juli

Rapport oppdatert: 11.08.2020

;

	I alt	Jordbruk, skogbruk og fiske	Bergverksdrift og utvinning	Industri	Elektrisitet-, vann og renovasjon	Bygge- og anleggsvirksomhet	Varehandel, reparasjon av motorvogner	Transport og lagring	Overnattings- og serveringsvirksomhet	Informasjon og kommunikasjon	Finansiell- og forsikringsvirksomhet
Intil 25 kommuner med flest søknader											
0301 Oslo	0,3%	*	0,6%	0,4%	0,1%	0,3%	0,4%	0,4%	1,0%	0,2%	0,0%
1103 Stavanger	0,2%	*	0,1%	0,2%	*	0,2%	0,2%	0,3%	0,8%	0,2%	*
1106 Haugesund	0,2%	*	*	0,3%	*	*	0,2%	0,6%	0,8%	*	*
1108 Sandnes	0,3%	*	0,2%	0,5%	*	0,4%	0,1%	0,2%	0,6%	0,6%	*
1507 Ålesund	0,2%	*	*	0,2%	*	0,2%	0,1%	0,2%	0,6%	0,7%	*
1516 Ulstein	0,1%	*	*	*	*	*	*	*	*	*	*
1804 Bodø	0,2%	*	*	*	*	*	0,2%	0,4%	0,5%	*	*
3003 Sarpsborg	0,1%	*	*	*	*	0,4%	*	0,5%	*	*	*
3004 Fredrikstad	0,1%	*	*	0,1%	*	0,1%	0,3%	*	0,3%	*	*
3005 Drammen	0,2%	*	*	0,2%	*	0,3%	0,3%	0,4%	0,5%	*	*
3020 Nordre Follo	0,2%	*	*	0,4%	*	0,2%	0,2%	0,5%	0,5%	*	*
3024 Bærum	0,2%	*	0,5%	0,2%	*	0,2%	0,2%	0,7%	1,0%	0,1%	*
3025 Asker	0,2%	*	*	0,3%	*	0,2%	0,2%	0,7%	0,5%	0,2%	*
3029 Lørenskog	0,2%	*	*	*	*	*	0,4%	0,4%	0,4%	*	*
3030 Lillestrøm	0,2%	*	*	*	*	0,2%	0,3%	0,3%	0,7%	0,3%	*
3033 Ullensaker	0,4%	*	*	*	*	0,8%	0,2%	0,7%	1,1%	*	*
3803 Tønsberg	0,2%	*	*	0,4%	*	*	0,1%	0,7%	0,9%	*	*
3804 Sandefjord	0,2%	*	*	0,3%	*	*	0,1%	0,5%	0,8%	*	*
3807 Skien	0,1%	*	*	0,2%	*	*	0,2%	*	*	*	*
4203 Arendal	0,1%	*	*	0,4%	*	*	*	0,4%	*	*	*
4204 Kristiansand	0,2%	*	*	0,4%	*	0,3%	0,2%	0,4%	0,5%	0,4%	*
4601 Bergen	0,2%	*	0,2%	0,2%	*	0,2%	0,3%	0,5%	0,8%	0,2%	*
5001 Trondheim	0,1%	*	*	0,1%	*	0,1%	0,1%	0,4%	0,5%	0,2%	*
5401 Tromsø	0,2%	*	*	0,4%	*	0,2%	0,1%	0,5%	0,7%	*	*
Ukjent	0,5%	0,1%	0,7%	0,6%	*	0,5%	0,5%	0,6%	0,4%	0,8%	*

	I alt	Omsetning og drift av fast eiendom	Faglig, vitenskapelig og teknisk tjenesteyting	Forretningsmessig tjenesteyting	Off. adm., forsvar, sosialforlikring	Undervisning	Helse- og sosialtjenester	Private tjenester ellers	Ukjent	
Inntil 25 kommuner med flest søknader										
0301 Oslo	0,3%	0,3%	0,3%	0,6%	*	0,1%	0,1%	0,3%	*	*
1103 Stavanger	0,2%	*	0,5%	0,4%	*	*	0,0%	0,3%	*	*
1106 Haugesund	0,2%	*	*	*	*	*	*	*	*	*
1108 Sandnes	0,3%	*	0,5%	0,7%	*	*	0,1%	*	*	*
1507 Ålesund	0,2%	*	0,5%	0,6%	*	*	0,1%	*	*	*
1516 Ulstein	0,1%	*	*	*	*	*	*	*	*	*
1804 Bodø	0,2%	*	*	0,4%	*	*	*	*	*	*
3003 Sarpsborg	0,1%	*	*	*	*	*	0,1%	*	*	*
3004 Fredrikstad	0,1%	*	0,6%	*	*	*	*	0,4%	*	*
3005 Drammen	0,2%	*	0,2%	0,3%	*	*	*	*	*	*
3020 Nordre Follo	0,2%	*	0,3%	0,4%	*	*	*	0,2%	*	*
3024 Bærum	0,2%	*	0,3%	0,4%	*	*	0,1%	0,1%	*	*
3025 Asker	0,2%	*	0,2%	0,8%	*	*	*	0,3%	*	*
3029 Lørenskog	0,2%	*	*	0,4%	*	*	*	*	*	*
3030 Lillestrøm	0,2%	1,0%	0,3%	0,3%	*	*	*	*	*	*
3033 Ullensaker	0,4%	*	*	0,9%	*	*	*	*	*	*
3803 Tønsberg	0,2%	*	0,5%	*	*	*	*	*	*	*
3804 Sandefjord	0,2%	*	*	0,4%	*	*	*	*	*	*
3807 Skien	0,1%	*	*	*	*	*	*	*	*	*
4203 Arendal	0,1%	*	0,9%	*	*	*	*	*	*	*
4204 Kristiansand	0,2%	*	0,2%	0,2%	*	*	*	0,2%	*	*
4601 Bergen	0,2%	0,4%	0,5%	0,4%	*	0,0%	0,0%	0,5%	*	*
5001 Trondheim	0,1%	*	0,2%	0,3%	*	*	0,0%	0,2%	*	*
5401 Tromsø	0,2%	*	*	0,4%	*	*	*	0,3%	*	*
Ukjent	0,5%	*	0,3%	0,5%	*	0,2%	0,1%	0,5%	*	*