

Til: Redaksjoner i Møre og Romsdal  
 Fra: NAV Møre og Romsdal v/direktør Stein Veland  
 Dato: 17. desember 2021  
 Emne: PRESSEMELDING 17/2021 – månedlige ledighetstall fra NAV

## Koronatiltak får konsekvenser for arbeidsmarkedet

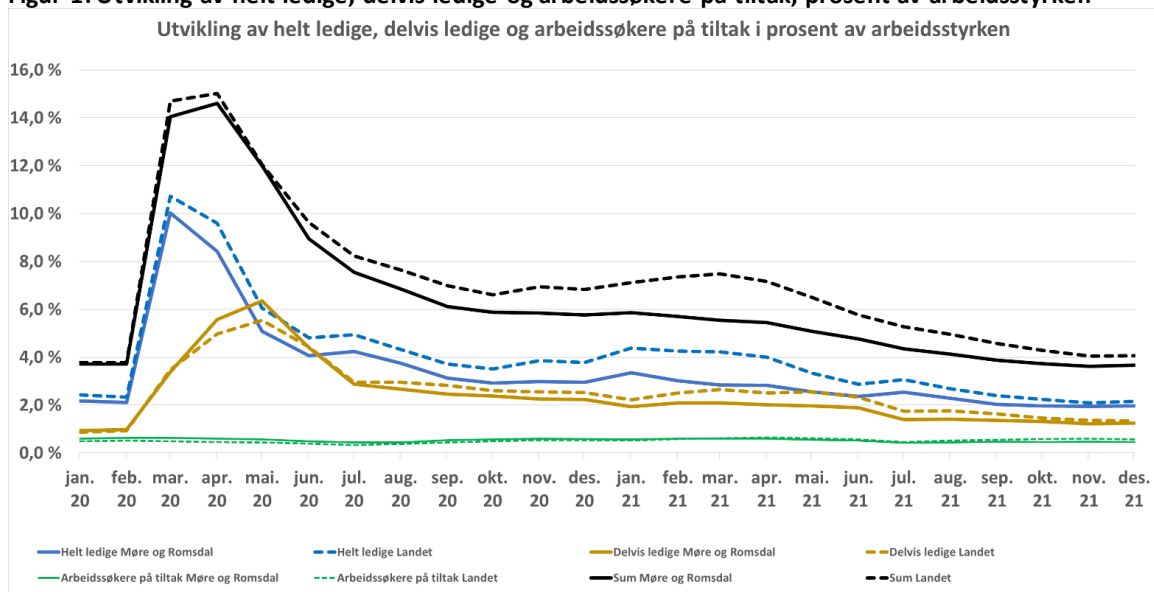
I midten av desember var 5 081 arbeidssøkere registrert som helt eller delvis ledige, eller som deltakere i et arbeidsmarkedstiltak. Dette utgjør 3,7 prosent av arbeidsstyrken. 879 av arbeidssøkerne er personer som er permitterte. Ved utgangen av februar 2020 var det til sammenligning 5 139 arbeidssøkere.

2 717 av arbeidssøkerne er helt ledige, 2,0 prosent av arbeidsstyrken. 1 724 er delvis ledige, 1,2 prosent av arbeidsstyrken og 640 er på tiltak, 0,5 prosent av arbeidsstyrken.

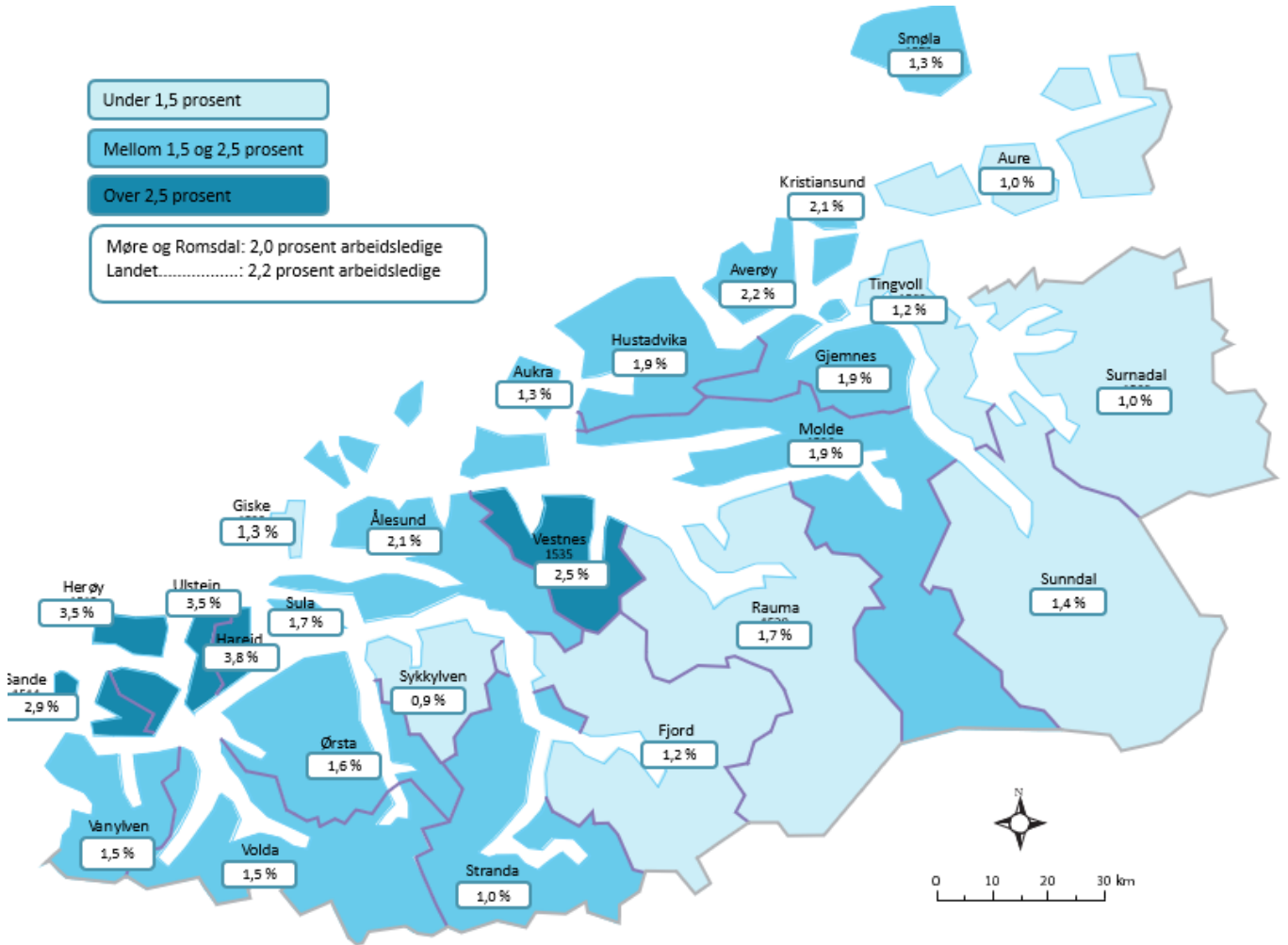
– Økt smitte i samfunnet og de nasjonale innstramningene kommer til å gi konsekvenser for arbeidsmarkedet i Møre og Romsdal. De som merker innstramningene i første omgang er virksomheter i sektorene hotell, restaurant, reiseliv og kultur. Dette er også næringer som tidligere er hardt rammet av pandemien, sier direktør Stein Veland.

– Statistikken vi publiserer i dag fanger ikke opp endringer i arbeidsmarkedet som har skjedd den siste uken. Flere virksomheter venter nok også å gjøre noe i påvente av den varslede lønnskuddsordningen. Vi ser likevel i systemene våre at det til nå i desember allerede er kommet inn varsler om permitteringer av over 500 personer i Møre og Romsdal, sier Veland.

Figur 1: Utvikling av helt ledige, delvis ledige og arbeidssøkere på tiltak, prosent av arbeidsstyrken



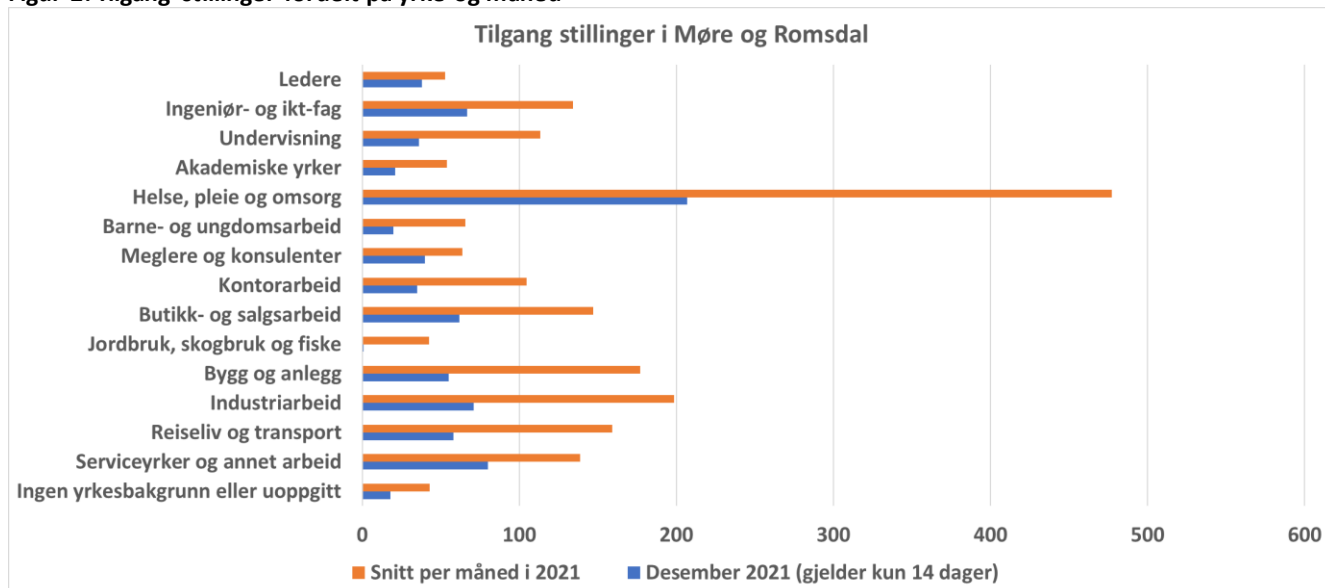
Fylkeskart: Helt ledige i prosent - Møre og Romsdal i desember 2021



## Stillinger og yrker

NAV teller antall stillinger på en litt annen måte slik vi får med flere stillinger fra januar 2021, vi har derfor ikke med tall fra 2020 i denne oversikten. I gjennomsnitt er det blitt utlyst 2 036 stillinger per måned i 2021, mens det i desember (kun 2 uker er med i tellingen) ble utlyst 809 stillinger.

Figur 2: Tilgang stillinger fordelt på yrke og måned



Tabell 1: Ledige og stillinger fordelt på yrker oktober 2021

	Helt ledige	Delvis ledige	Tilgang stillinger desember (gjelder 14 dager)
<b>Totalt i Møre og Romsdal</b>	<b>2 717</b>	<b>1 724</b>	<b>809</b>
Ledere	82	87	38
Ingeniør- og ikt-fag	133	53	67
Undervisning	54	52	36
Akademiske yrker	31	15	21
Helse, pleie og omsorg	130	114	207
Barne- og ungdomsarbeid	77	142	20
Meglere og konsulenter	55	31	40
Kontorarbeid	196	119	35
Butikk- og salgsarbeid	236	208	62
Jordbruk, skogbruk og fiske	67	33	1
Bygg og anlegg	309	115	55
Industriarbeid	509	214	71
Reiseliv og transport	301	191	58
Serviceyrker og annet arbeid	255	265	80
Ingen yrkesbakgrunn eller uoppgitt	282	85	18

Helt ledige	Februar 2020	Mars 2020	November 2021	Desember 2021	Prosent av arbeidsstyrken	Endring fra februar 2020	Endring siste måned
Landet	65 416	300 634	59 341	61 036	2,2 %	-7 %	3 %
03 Oslo	9 885	53 453	10 420	10 723	2,7 %	8 %	3 %
11 Rogaland	5 793	25 055	5 132	5 127	2,0 %	-11 %	0 %
15 Møre og Romsdal	2 922	13 874	2 695	2 717	2,0 %	-7 %	1 %
18 Nordland	2 424	10 515	2 038	2 081	1,7 %	-14 %	2 %
30 Viken	15 955	70 721	15 166	15 862	2,5 %	-1 %	5 %
34 Innlandet	3 818	18 321	3 102	3 173	1,7 %	-17 %	2 %
38 Vestfold og Telemark	5 870	22 112	4 988	5 097	2,4 %	-13 %	2 %
42 Agder	3 873	15 560	2 980	3 061	2,0 %	-21 %	3 %
46 Vestland	7 324	34 274	6 838	6 994	2,1 %	-5 %	2 %
50 Trøndelag	4 929	23 710	3 856	3 950	1,6 %	-20 %	2 %
54 Troms og Finnmark	2 598	12 604	2 093	2 211	1,7 %	-15 %	6 %
99 Øvrige områder	11	235	25	25			
Ukjent	14	200	8	15			
Nordmøre	598	2 172	460	468	1,7 %	-22 %	2 %
Romsdal	694	2 926	627	627	1,9 %	-10 %	0 %
Sunnmøre	1 630	8 776	1 608	1 622	2,1 %	0 %	1 %
1505 Kristiansund	346	1 167	254	246	2,1 %	-29 %	-3 %
1506 Molde	330	1 539	318	317	1,9 %	-4 %	0 %
1507 Ålesund	724	3 944	726	757	2,1 %	5 %	4 %
1511 Vanylven	25	69	27	23	1,5 %	-8 %	-15 %
1514 Sande	41	110	33	37	2,9 %	-10 %	12 %
1515 Herøy	145	537	169	160	3,5 %	10 %	-5 %
1516 Ulstein	93	544	158	160	3,5 %	72 %	1 %
1517 Hareid	86	308	100	100	3,8 %	16 %	0 %
1520 Ørsta	120	549	88	88	1,6 %	-27 %	0 %
1525 Stranda	42	237	40	25	1,0 %	-40 %	-38 %
1528 Sykkylven	60	914	30	35	0,9 %	-42 %	17 %
1531 Sula	103	516	77	85	1,7 %	-17 %	10 %
1532 Giske	63	430	65	59	1,3 %	-6 %	-9 %
1535 Vestnes	79	282	96	85	2,5 %	8 %	-11 %
1539 Rauma	90	425	56	66	1,7 %	-27 %	18 %
1547 Aukra	46	163	27	23	1,3 %	-50 %	-15 %
1554 Averøy	58	211	60	66	2,2 %	14 %	10 %
1557 Gjemnes	20	79	30	26	1,9 %	30 %	-13 %
1560 Tingvoll	21	110	13	17	1,2 %	-19 %	31 %
1563 Sunndal	56	247	39	49	1,4 %	-13 %	26 %
1566 Sunndal	49	217	27	31	1,0 %	-37 %	15 %
1573 Smøla	21	59	17	15	1,3 %	-29 %	-12 %
1576 Aure	27	82	20	18	1,0 %	-33 %	-10 %
1577 Volda	110	502	83	77	1,5 %	-30 %	-7 %
1578 Fjord	18	116	12	16	1,2 %	-11 %	33 %
1579 Hustadvika	149	517	130	136	1,9 %	-9 %	5 %