



# Søknader om dagpenger Måned

Søknader i alt

Data til desember, oppdatert: 03.01.23

		Ordinære dagpenger	Dagpenger permittering	Dagpenger annet	*	Ordinære dagpenger, søknad	Ordinære dagpenger, gjenopptak	Dagpenger permittering, søknad	Dagpenger permittering, gjenopptak	Dagpenger (ikke fordelt på type)	*
2022 mnd 12	<b>14 081</b>	10 086	3 995		*	7 069	3 017	3 162	833		*
2022 mnd 11	<b>12 444</b>	9 622	2 822		*	6 904	2 718	2 110	712		*
2022 mnd 10	<b>11 650</b>	9 452	2 198		*	6 942	2 510	1 452	746		*
2022 mnd 09	<b>12 037</b>	10 089	1 948		*	7 479	2 610	1 214	734		*
2022 mnd 08	<b>12 497</b>	10 872	1 625		*	7 745	3 127	881	744		*
2022 mnd 07	<b>9 614</b>	7 941	1 673		*	5 500	2 441	1 062	611		*
2022 mnd 06	<b>9 704</b>	8 101	1 603		*	5 414	2 687	914	689		*
2022 mnd 05	<b>9 525</b>	7 642	1 883		*	4 855	2 787	853	1 030		*
2022 mnd 04	<b>12 354</b>	9 450	2 904		*	4 677	4 773	1 019	1 885		*
2022 mnd 03	<b>13 606</b>	9 992	3 614		*	5 782	4 210	1 734	1 880		*
2022 mnd 02	<b>10 585</b>	7 813	2 772		*	5 551	2 262	1 619	1 153		*
2022 mnd 01	<b>20 650</b>	12 599	8 051		*	8 599	4 000	4 204	3 847		*
2021 mnd 12	<b>26 127</b>	10 162	15 965		*	6 299	3 863	7 063	8 902		*
2021 mnd 11	<b>10 804</b>	8 250	2 554		*	5 359	2 891	1 389	1 165		*
2021 mnd 10	<b>10 615</b>	8 370	2 245		*	5 499	2 871	1 180	1 065		*
2021 mnd 09	<b>11 404</b>	9 355	2 049		*	6 195	3 160	1 016	1 033		*
2021 mnd 08	<b>12 517</b>	10 657	1 860		*	7 368	3 289	824	1 036		*
2021 mnd 07	<b>10 022</b>	8 323	1 699		*	5 536	2 787	760	939		*
2021 mnd 06	<b>11 620</b>	8 496	3 124		*	5 303	3 193	1 243	1 881		*
2021 mnd 05	<b>10 709</b>	7 012	3 697		*	4 390	2 622	1 684	2 013		*
2021 mnd 04	<b>16 993</b>	8 620	8 373		*	5 427	3 193	3 855	4 518		*
2021 mnd 03	<b>35 187</b>	11 719	23 468		*	6 842	4 877	11 327	12 141		*
2021 mnd 02	<b>32 213</b>	15 042	17 171		*	7 288	7 754	8 365	8 806		*
2021 mnd 01	<b>41 081</b>	16 555	24 526		*	9 847	6 708	10 070	14 456		*
2020 mnd 12	<b>23 091</b>	12 643	10 448		*	7 263	5 380	4 183	6 265		*
2020 mnd 11	<b>37 916</b>	13 693	24 223		*	7 799	5 894	7 560	16 663		*
2020 mnd 10	<b>21 406</b>	12 928	8 478		*	7 892	5 036	3 074	5 404		*
2020 mnd 09	<b>23 526</b>	13 721	9 805		*	8 805	4 916	4 519	5 286		*
2020 mnd 08	<b>24 154</b>	15 246	8 908		*	10 324	4 922	4 241	4 667		*
2020 mnd 07	<b>18 086</b>	12 142	5 944		*	8 849	3 293	3 311	2 633		*
2020 mnd 06	<b>22 396</b>	12 015	10 381		*	8 819	3 196	7 441	2 940		*
2020 mnd 05	<b>33 138</b>	11 710	21 428		*	9 323	2 387	19 167	2 261		*
2020 mnd 04	<b>94 427</b>	19 825	74 602		*	16 848	2 977	71 352	3 250		*

# Søknader om dagpenger Måned

Søknader i alt

Data til desember, oppdatert: 03.01.23

2020 mnd 03	<b>332 558</b>	35 718	296 840	*	2020 mnd 03	30 724	4 994	286 437	10 403	*
2020 mnd 02	<b>14 280</b>	11 362	2 918	*	2020 mnd 02	8 936	2 426	2 109	809	*
2020 mnd 01	<b>18 925</b>	15 561	3 364	*	2020 mnd 01	12 203	3 358	2 465	899	*
2019 mnd 12	<b>12 758</b>	10 453	2 305	*	2019 mnd 12	7 648	2 805	1 617	688	*
2019 mnd 11	<b>12 961</b>	11 141	1 820	*	2019 mnd 11	8 253	2 888	1 321	499	*
2019 mnd 10	<b>13 955</b>	12 184	1 771	*	2019 mnd 10	9 219	2 965	1 199	572	*
2019 mnd 09	<b>14 232</b>	12 713	1 519	*	2019 mnd 09	9 700	3 013	986	533	*
2019 mnd 08	<b>14 522</b>	13 336	1 186	*	2019 mnd 08	10 275	3 061	698	488	*
2019 mnd 07	<b>11 380</b>	10 508	872	*	2019 mnd 07	8 002	2 506	477	395	*
2019 mnd 06	<b>11 387</b>	10 090	1 297	*	2019 mnd 06	7 596	2 494	662	635	*
2019 mnd 05	<b>10 838</b>	9 246	1 592	*	2019 mnd 05	6 977	2 269	1 019	573	*
2019 mnd 04	<b>11 487</b>	9 428	2 059	*	2019 mnd 04	7 115	2 313	1 264	795	*
2019 mnd 03	<b>12 845</b>	10 948	1 897	*	2019 mnd 03	8 420	2 528	1 096	801	*
2019 mnd 02	<b>13 839</b>	11 367	2 472	*	2019 mnd 02	8 853	2 514	1 498	974	*
2019 mnd 01	<b>20 292</b>	16 814	3 478	*	2019 mnd 01	12 921	3 893	2 165	1 313	*
2018 mnd 12	<b>11 553</b>	9 591	1 962	*	2018 mnd 12	6 508	3 083	1 208	754	*
2018 mnd 11	<b>12 969</b>	10 868	2 101	*	2018 mnd 11	7 713	3 155	1 246	855	*
2018 mnd 10	<b>13 274</b>	11 407	1 867	*	2018 mnd 10	8 249	3 158	1 108	759	*
2018 mnd 09	<b>12 899</b>	11 255	1 644	*	2018 mnd 09	8 114	3 141	925	719	*
2018 mnd 08	<b>15 132</b>	13 507	1 625	*	2018 mnd 08	9 695	3 812	886	739	*
2018 mnd 07	<b>11 290</b>	10 048	1 242	*	2018 mnd 07	7 023	3 025	788	454	*
2018 mnd 06	<b>11 859</b>	10 400	1 459	*	2018 mnd 06	7 227	3 173	822	637	*
2018 mnd 05	<b>11 575</b>	9 818	1 757	*	2018 mnd 05	6 786	3 032	901	856	*
2018 mnd 04	<b>14 109</b>	11 608	2 501	*	2018 mnd 04	8 318	3 290	1 357	1 144	*
2018 mnd 03	<b>14 015</b>	11 458	2 557	*	2018 mnd 03	8 167	3 291	1 577	980	*
2018 mnd 02	<b>14 914</b>	12 028	2 886	*	2018 mnd 02	8 806	3 222	1 928	958	*
2018 mnd 01	<b>22 974</b>	18 505	4 469	*	2018 mnd 01	13 447	5 058	2 812	1 657	*
2017 mnd 12	<b>13 697</b>	10 850	2 847	*	2017 mnd 12	6 909	3 941	1 765	1 082	*
2017 mnd 11	<b>15 549</b>	12 560	2 989	*	2017 mnd 11	7 974	4 586	1 793	1 196	*
2017 mnd 10	<b>16 097</b>	13 334	2 763	*	2017 mnd 10	8 865	4 469	1 558	1 205	*
2017 mnd 09	<b>16 266</b>	13 488	2 778	*	2017 mnd 09	9 141	4 347	1 392	1 386	*
2017 mnd 08	<b>18 019</b>	15 478	2 541	*	2017 mnd 08	10 393	5 085	1 281	1 260	*
2017 mnd 07	<b>12 085</b>	10 584	1 501	*	2017 mnd 07	6 864	3 720	658	843	*
2017 mnd 06	<b>14 412</b>	12 166	2 246	*	2017 mnd 06	8 006	4 160	1 078	1 168	*
2017 mnd 05	<b>14 531</b>	11 693	2 838	*	2017 mnd 05	7 840	3 853	1 488	1 350	*
2017 mnd 04	<b>13 728</b>	10 792	2 936	*	2017 mnd 04	7 299	3 493	1 549	1 387	*
2017 mnd 03	<b>19 229</b>	15 127	4 102	*	2017 mnd 03	10 634	4 493	2 471	1 631	*

# Søknader om dagpenger Måned

Søknader i alt

Data til desember, oppdatert: 03.01.23

2017 mnd 02	<b>17 433</b>	13 707	3 726	*	2017 mnd 02	9 883	3 824	2 379	1 347	*
2017 mnd 01	<b>26 974</b>	20 374	6 600	*	2017 mnd 01	14 814	5 560	4 494	2 106	*
2016 mnd 12	<b>17 766</b>	13 375	4 391	*	2016 mnd 12	8 766	4 609	2 865	1 526	*
2016 mnd 11	<b>20 221</b>	15 070	5 151	*	2016 mnd 11	9 876	5 194	3 244	1 907	*
2016 mnd 10	<b>18 961</b>	14 406	4 555	*	2016 mnd 10	9 666	4 740	2 943	1 612	*
2016 mnd 09	<b>20 794</b>	16 927	3 867	*	2016 mnd 09	11 645	5 282	2 414	1 453	*
2016 mnd 08	<b>21 507</b>	18 087	3 420	*	2016 mnd 08	12 477	5 610	2 048	1 372	*
2016 mnd 07	<b>15 426</b>	13 114	2 312	*	2016 mnd 07	8 900	4 214	1 314	998	*
2016 mnd 06	<b>18 037</b>	14 572	3 465	*	2016 mnd 06	9 783	4 789	2 270	1 195	*
2016 mnd 05	<b>16 288</b>	12 693	3 595	*	2016 mnd 05	8 828	3 865	2 673	922	*
2016 mnd 04	<b>19 716</b>	15 242	4 474	*	2016 mnd 04	10 960	4 282	3 359	1 115	*
2016 mnd 03	<b>19 261</b>	14 703	4 558	*	2016 mnd 03	10 584	4 119	3 456	1 102	*
2016 mnd 02	<b>21 224</b>	15 927	5 297	*	2016 mnd 02	11 897	4 030	4 404	893	*
2016 mnd 01	<b>27 752</b>	20 825	6 927	*	2016 mnd 01	15 544	5 281	5 876	1 051	*
2015 mnd 12	<b>18 121</b>	13 375	4 316	430	2015 mnd 12	*	*	*	*	18 121
2015 mnd 11	<b>19 648</b>	15 333	3 718	597	2015 mnd 11	*	*	*	*	19 648
2015 mnd 10	<b>21 397</b>	16 909	4 082	406	2015 mnd 10	*	*	*	*	21 397
2015 mnd 09	<b>20 536</b>	16 710	3 547	279	2015 mnd 09	*	*	*	*	20 536
2015 mnd 08	<b>18 392</b>	15 304	2 873	215	2015 mnd 08	*	*	*	*	18 392
2015 mnd 07	<b>16 011</b>	13 734	1 982	295	2015 mnd 07	*	*	*	*	16 011
2015 mnd 06	<b>18 178</b>	15 582	2 139	457	2015 mnd 06	*	*	*	*	18 178
2015 mnd 05	<b>12 580</b>	10 314	1 944	322	2015 mnd 05	*	*	*	*	12 580
2015 mnd 04	<b>16 279</b>	13 186	2 746	347	2015 mnd 04	*	*	*	*	16 279
2015 mnd 03	<b>19 303</b>	15 084	3 760	459	2015 mnd 03	*	*	*	*	19 303
2015 mnd 02	<b>20 470</b>	16 804	3 229	437	2015 mnd 02	*	*	*	*	20 470
2015 mnd 01	<b>21 383</b>	17 112	4 024	247	2015 mnd 01	*	*	*	*	21 383
2014 mnd 12	<b>13 739</b>	11 412	2 032	295	2014 mnd 12	*	*	*	*	13 739
2014 mnd 11	<b>14 013</b>	11 455	2 233	325	2014 mnd 11	*	*	*	*	14 013
2014 mnd 10	<b>17 125</b>	14 314	2 398	413	2014 mnd 10	*	*	*	*	17 125
2014 mnd 09	<b>16 488</b>	14 471	1 706	311	2014 mnd 09	*	*	*	*	16 488
2014 mnd 08	<b>15 210</b>	13 692	1 285	233	2014 mnd 08	*	*	*	*	15 210
2014 mnd 07	<b>13 624</b>	12 226	1 074	324	2014 mnd 07	*	*	*	*	13 624
2014 mnd 06	<b>13 946</b>	11 752	1 830	364	2014 mnd 06	*	*	*	*	13 946
2014 mnd 05	<b>13 446</b>	11 033	2 123	290	2014 mnd 05	*	*	*	*	13 446
2014 mnd 04	<b>13 217</b>	10 763	2 105	349	2014 mnd 04	*	*	*	*	13 217
2014 mnd 03	<b>18 796</b>	15 320	2 944	532	2014 mnd 03	*	*	*	*	18 796
2014 mnd 02	<b>15 985</b>	12 289	3 362	334	2014 mnd 02	*	*	*	*	15 985

# Søknader om dagpenger Måned

Søknader i alt

Data til desember, oppdatert: 03.01.23

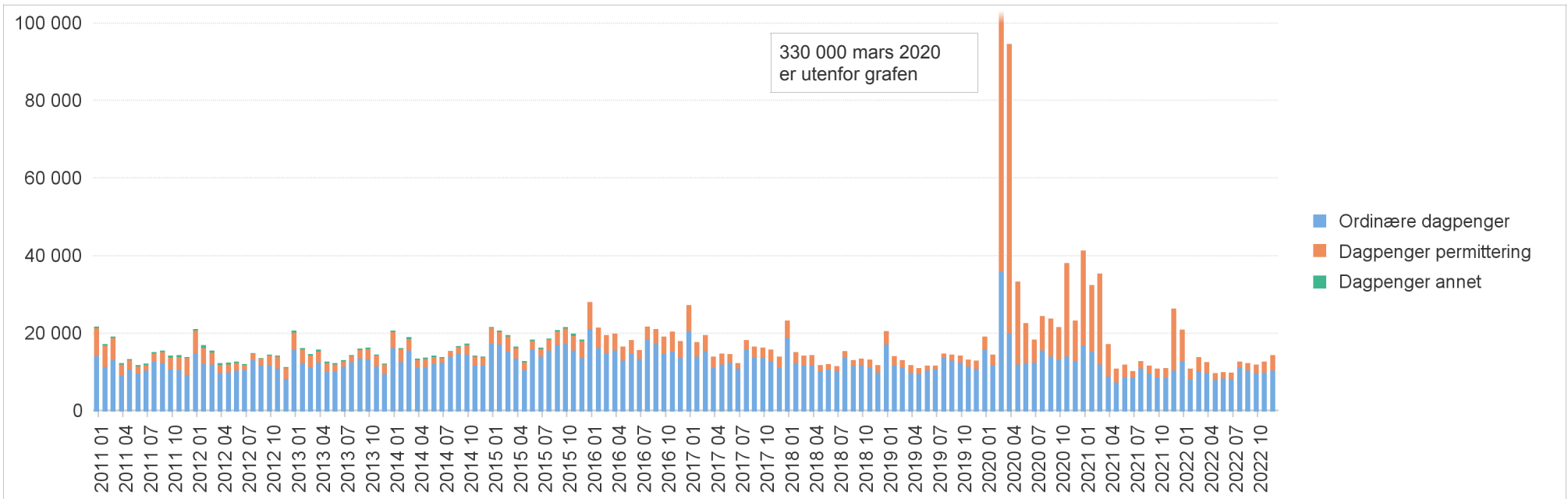
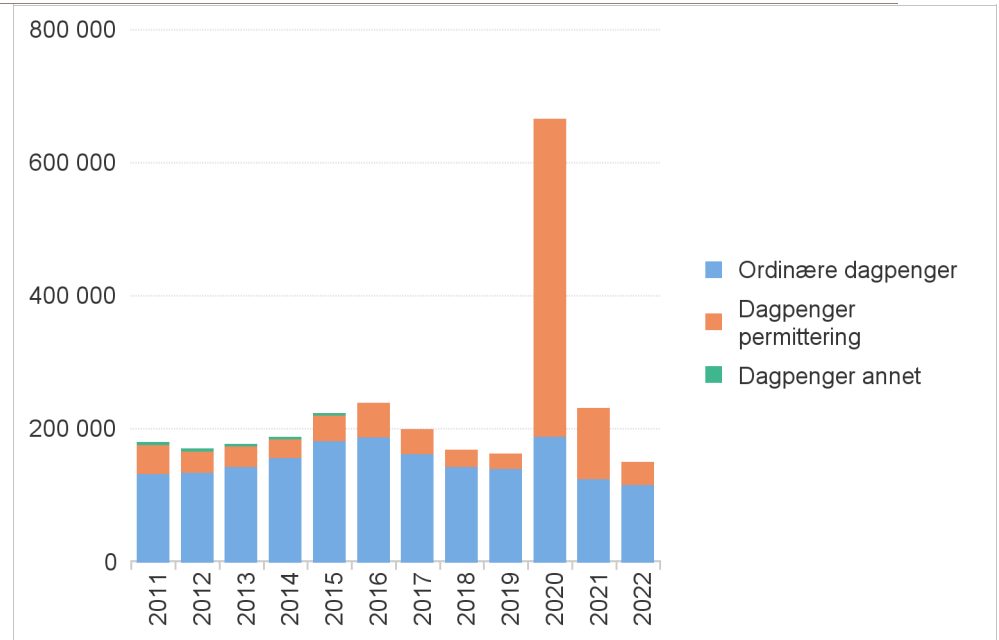
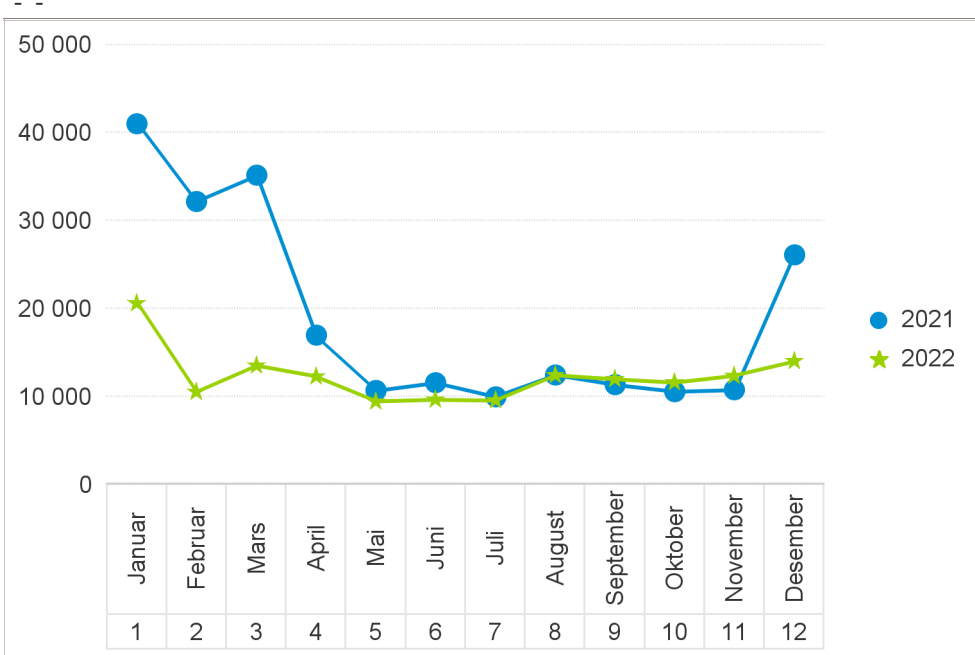
2014 mnd 01	<b>20 412</b>	15 957	4 146	309	2014 mnd 01	*	*	*	*	20 412
2013 mnd 12	<b>11 953</b>	9 184	2 471	298	2013 mnd 12	*	*	*	*	11 953
2013 mnd 11	<b>14 273</b>	11 107	2 859	307	2013 mnd 11	*	*	*	*	14 273
2013 mnd 10	<b>16 019</b>	12 934	2 710	375	2013 mnd 10	*	*	*	*	16 019
2013 mnd 09	<b>15 805</b>	13 284	2 192	329	2013 mnd 09	*	*	*	*	15 805
2013 mnd 08	<b>14 161</b>	12 335	1 585	241	2013 mnd 08	*	*	*	*	14 161
2013 mnd 07	<b>12 878</b>	11 166	1 332	380	2013 mnd 07	*	*	*	*	12 878
2013 mnd 06	<b>12 077</b>	9 893	1 768	416	2013 mnd 06	*	*	*	*	12 077
2013 mnd 05	<b>12 401</b>	9 929	2 102	370	2013 mnd 05	*	*	*	*	12 401
2013 mnd 04	<b>15 503</b>	12 229	2 770	504	2013 mnd 04	*	*	*	*	15 503
2013 mnd 03	<b>14 348</b>	11 069	2 883	396	2013 mnd 03	*	*	*	*	14 348
2013 mnd 02	<b>15 920</b>	12 100	3 431	389	2013 mnd 02	*	*	*	*	15 920
2013 mnd 01	<b>20 408</b>	15 458	4 531	419	2013 mnd 01	*	*	*	*	20 408
2012 mnd 12	<b>11 079</b>	7 994	2 819	266	2012 mnd 12	*	*	*	*	11 079
2012 mnd 11	<b>14 043</b>	10 689	3 038	316	2012 mnd 11	*	*	*	*	14 043
2012 mnd 10	<b>14 318</b>	11 479	2 535	304	2012 mnd 10	*	*	*	*	14 318
2012 mnd 09	<b>13 416</b>	11 439	1 767	210	2012 mnd 09	*	*	*	*	13 416
2012 mnd 08	<b>14 645</b>	12 830	1 638	177	2012 mnd 08	*	*	*	*	14 645
2012 mnd 07	<b>11 825</b>	10 305	1 272	248	2012 mnd 07	*	*	*	*	11 825
2012 mnd 06	<b>12 399</b>	10 132	1 916	351	2012 mnd 06	*	*	*	*	12 399
2012 mnd 05	<b>12 135</b>	9 621	2 026	488	2012 mnd 05	*	*	*	*	12 135
2012 mnd 04	<b>12 022</b>	9 441	2 073	508	2012 mnd 04	*	*	*	*	12 022
2012 mnd 03	<b>15 281</b>	11 740	3 095	446	2012 mnd 03	*	*	*	*	15 281
2012 mnd 02	<b>16 735</b>	11 789	4 114	832	2012 mnd 02	*	*	*	*	16 735
2012 mnd 01	<b>20 888</b>	14 699	5 785	404	2012 mnd 01	*	*	*	*	20 888
2011 mnd 12	<b>13 592</b>	8 964	4 359	269	2011 mnd 12	*	*	*	*	13 592
2011 mnd 11	<b>14 122</b>	10 319	3 345	458	2011 mnd 11	*	*	*	*	14 122
2011 mnd 10	<b>13 973</b>	10 417	3 022	534	2011 mnd 10	*	*	*	*	13 973
2011 mnd 09	<b>15 322</b>	12 045	2 883	394	2011 mnd 09	*	*	*	*	15 322
2011 mnd 08	<b>14 878</b>	12 395	2 184	299	2011 mnd 08	*	*	*	*	14 878
2011 mnd 07	<b>11 902</b>	10 095	1 458	349	2011 mnd 07	*	*	*	*	11 902
2011 mnd 06	<b>11 490</b>	9 295	1 884	311	2011 mnd 06	*	*	*	*	11 490
2011 mnd 05	<b>13 136</b>	10 427	2 353	356	2011 mnd 05	*	*	*	*	13 136
2011 mnd 04	<b>12 052</b>	8 868	2 861	323	2011 mnd 04	*	*	*	*	12 052
2011 mnd 03	<b>18 935</b>	12 784	5 688	463	2011 mnd 03	*	*	*	*	18 935
2011 mnd 02	<b>17 000</b>	11 034	5 542	424	2011 mnd 02	*	*	*	*	17 000
2011 mnd 01	<b>21 523</b>	13 839	7 281	403	2011 mnd 01	*	*	*	*	21 523

# Søknader om dagpenger Måned

Søknader i alt

Data til desember, oppdatert: 03.01.23

---



# Søknader om dagpenger Måned

Graf. Antall søknader

Data til desember, oppdatert: 03.01.23

---



# Søknader om dagpenger Måned

Fylke. Antall søknader

Data til desember, oppdatert: 03.01.23

--

Dagpenger	2022 01	2022 02	2022 03	2022 04	2022 05	2022 06	2022 07	2022 08	2022 09	2022 10	2022 11	2022 12
<b>I alt</b>	<b>20 650</b>	<b>10 585</b>	<b>13 606</b>	<b>12 354</b>	<b>9 525</b>	<b>9 704</b>	<b>9 614</b>	<b>12 497</b>	<b>12 037</b>	<b>11 650</b>	<b>12 444</b>	<b>14 081</b>
03 Oslo	3 200	1 434	1 937	1 866	1 321	1 490	1 541	1 772	1 661	1 589	1 772	1 941
11 Rogaland	1 487	804	902	842	804	783	774	1 016	892	931	923	874
15 Møre og Romsdal	796	453	537	516	389	436	415	520	606	527	646	639
18 Nordland - Nordlånnda	860	507	576	464	577	436	328	519	463	459	515	575
30 Viken	4 280	2 252	2 983	2 861	2 063	2 126	2 216	2 660	2 566	2 571	2 623	2 882
34 Innlandet	1 106	587	696	652	492	501	467	731	630	691	654	817
38 Vestfold og Telemark	1 677	828	984	926	701	688	676	998	1 017	1 058	1 090	1 100
42 Agder	1 158	545	659	501	412	454	512	729	850	617	682	791
46 Vestland	2 025	1 033	1 495	1 200	960	986	964	1 286	1 145	1 173	1 225	1 445
50 Trøndelag - Trööndelage	1 721	828	974	805	661	735	741	999	828	799	835	1 031
54 Troms og Finnmark - Romsa ja Finnmá	1 380	763	1 194	1 046	673	511	521	772	891	742	744	1 176
Ukjent	960	551	669	675	472	558	459	495	488	493	735	810

Dagpenger permittering	2022 01	2022 02	2022 03	2022 04	2022 05	2022 06	2022 07	2022 08	2022 09	2022 10	2022 11	2022 12
<b>I alt</b>	<b>8 051</b>	<b>2 772</b>	<b>3 614</b>	<b>2 904</b>	<b>1 883</b>	<b>1 603</b>	<b>1 673</b>	<b>1 625</b>	<b>1 948</b>	<b>2 198</b>	<b>2 822</b>	<b>3 995</b>
03 Oslo	1 381	329	341	328	175	155	310	175	151	220	270	334
11 Rogaland	452	142	161	153	105	95	138	104	103	121	147	159
15 Møre og Romsdal	282	90	141	105	72	90	63	94	82	121	121	175
18 Nordland - Nordlånnda	407	177	239	157	276	143	53	114	83	124	162	227
30 Viken	1 411	483	506	465	227	205	354	213	274	369	496	659
34 Innlandet	345	100	144	107	52	40	39	58	61	103	114	239
38 Vestfold og Telemark	602	174	176	132	69	62	71	79	147	177	256	278
42 Agder	404	146	113	92	54	49	50	56	188	123	153	238
46 Vestland	758	254	389	264	164	179	118	137	151	206	282	434
50 Trøndelag - Trööndelage	591	200	239	146	123	145	111	93	90	109	143	307
54 Troms og Finnmark - Romsa ja Finnmá	836	374	791	619	363	203	163	335	479	366	339	582
Ukjent	582	303	374	336	203	237	203	167	139	159	339	363



# Søknader om dagpenger Måned

Fylke. Antall søknader

Data til desember, oppdatert: 03.01.23

Ordinære dagpenger	2022 01	2022 02	2022 03	2022 04	2022 05	2022 06	2022 07	2022 08	2022 09	2022 10	2022 11	2022 12
<b>I alt</b>	<b>12 599</b>	<b>7 813</b>	<b>9 992</b>	<b>9 450</b>	<b>7 642</b>	<b>8 101</b>	<b>7 941</b>	<b>10 872</b>	<b>10 089</b>	<b>9 452</b>	<b>9 622</b>	<b>10 086</b>
03 Oslo	1 819	1 105	1 596	1 538	1 146	1 335	1 231	1 597	1 510	1 369	1 502	1 607
11 Rogaland	1 035	662	741	689	699	688	636	912	789	810	776	715
15 Møre og Romsdal	514	363	396	411	317	346	352	426	524	406	525	464
18 Nordland - Nordlånnda	453	330	337	307	301	293	275	405	380	335	353	348
30 Viken	2 869	1 769	2 477	2 396	1 836	1 921	1 862	2 447	2 292	2 202	2 127	2 223
34 Innlandet	761	487	552	545	440	461	428	673	569	588	540	578
38 Vestfold og Telemark	1 075	654	808	794	632	626	605	919	870	881	834	822
42 Agder	754	399	546	409	358	405	462	673	662	494	529	553
46 Vestland	1 267	779	1 106	936	796	807	846	1 149	994	967	943	1 011
50 Trøndelag - Trööndelage	1 130	628	735	659	538	590	630	906	738	690	692	724
54 Troms og Finnmark - Romsa ja Finnmá	544	389	403	427	310	308	358	437	412	376	405	594
Ukjent	378	248	295	339	269	321	256	328	349	334	396	447



# Søknader om dagpenger Måned

Kommune . Antall søknader

Data til desember, oppdatert: 03.01.23

- -

Dagpenger	2022 01	2022 02	2022 03	2022 04	2022 05	2022 06	2022 07	2022 08	2022 09	2022 10	2022 11	2022 12
<b>I alt</b>	<b>20 650</b>	<b>10 585</b>	<b>13 606</b>	<b>12 354</b>	<b>9 525</b>	<b>9 704</b>	<b>9 614</b>	<b>12 497</b>	<b>12 037</b>	<b>11 650</b>	<b>12 444</b>	<b>14 081</b>
0301 Oslo	3 200	1 434	1 937	1 866	1 321	1 490	1 541	1 772	1 661	1 589	1 772	1 941
1101 Eigersund	50	34	42	29	27	30	32	25	31	25	53	39
1103 Stavanger	494	257	276	270	244	237	262	267	281	324	274	248
1106 Haugesund	140	69	81	92	77	84	100	116	86	79	86	81
1108 Sandnes	247	152	148	153	157	145	132	180	153	136	169	161
1111 Sokndal	9	6	*	*	5	4	*	4	6	5	5	6
1112 Lund	5	*	4	*	*	*	*	*	5	*	*	*
1114 Bjerkreim	4	6	6	*	5	4	4	*	*	*	*	*
1119 Hå	42	21	40	22	29	18	15	31	26	25	30	29
1120 Klepp	57	14	33	31	27	25	23	44	27	42	30	44
1121 Time	49	23	39	26	25	17	19	29	19	25	26	21
1122 Gjesdal	35	22	27	16	25	15	19	25	21	14	12	15
1124 Sola	77	40	48	47	40	51	38	62	47	49	54	33
1127 Randaberg	23	22	18	18	13	17	7	19	24	20	8	13
1130 Strand	50	25	23	15	22	35	14	36	16	29	36	33
1133 Hjelmeland	6	*	*	*	4	*	*	5	5	9	*	4
1134 Suldal	9	4	*	8	*	5	*	4	5	9	*	*
1135 Sauda	9	*	6	9	*	8	4	13	10	5	6	7
1144 Kvitsøy	*	*	*	*	*	*	*	*	*	*	*	*
1145 Bokn	*	*	*	*	*	*	*	*	*	*	*	*
1146 Tysvær	21	7	16	15	9	9	16	26	23	11	13	13
1149 Karmøy	142	87	72	71	81	63	71	113	92	105	100	99
1151 Utsira	*	*	*	*	*	*	*	*	*	*	*	*
1160 Vindafjord	14	6	15	12	8	12	9	11	13	16	12	20
1505 Kristiansund	75	44	47	49	43	34	45	63	130	48	60	58
1506 Molde	88	48	35	46	31	32	43	31	49	30	51	45
1507 Ålesund	233	122	158	153	124	125	106	162	149	138	174	154
1511 Vanylven	*	4	*	*	*	*	4	*	*	4	7	5
1514 Sande	9	*	7	9	5	6	16	8	7	9	10	14
1515 Herøy (Møre og Romsdal)	49	29	31	44	18	24	10	28	15	29	21	51
1516 Ulstein	31	16	26	22	17	24	14	17	19	15	16	21
1517 Hareid	24	14	15	23	12	20	14	10	8	6	29	17

# Søknader om dagpenger Måned

Kommune . Antall søknader

Data til desember, oppdatert: 03.01.23

Dagpenger	2022 01	2022 02	2022 03	2022 04	2022 05	2022 06	2022 07	2022 08	2022 09	2022 10	2022 11	2022 12
<b>I alt</b>	<b>20 650</b>	<b>10 585</b>	<b>13 606</b>	<b>12 354</b>	<b>9 525</b>	<b>9 704</b>	<b>9 614</b>	<b>12 497</b>	<b>12 037</b>	<b>11 650</b>	<b>12 444</b>	<b>14 081</b>
1520 Ørsta	24	21	21	20	15	18	20	11	17	23	32	21
1525 Stranda	*	7	12	6	*	7	5	6	8	5	9	18
1528 Sykkylven	15	*	*	8	6	9	7	11	12	19	41	22
1531 Sula	23	15	23	19	7	18	23	16	16	21	19	21
1532 Giske	26	14	16	13	16	19	10	15	8	18	12	19
1535 Vestnes	13	12	15	8	13	13	10	15	10	7	12	14
1539 Rauma	25	*	14	15	4	*	7	9	5	14	15	18
1547 Aukra	13	4	7	5	6	*	6	5	*	12	5	*
1554 Averøy	27	11	19	10	6	20	6	16	38	16	13	25
1557 Gjemnes	4	*	*	4	*	4	*	8	4	*	10	5
1560 Tingvoll	7	6	*	*	*	*	*	*	*	8	4	*
1563 Sunndal	17	10	7	14	7	10	5	13	8	11	10	14
1566 Surnadal	8	8	*	8	5	7	10	5	21	12	15	15
1573 Smøla	6	*	13	5	5	4	4	6	4	10	11	11
1576 Aure	8	5	*	*	*	*	6	*	7	9	7	4
1577 Volda	28	25	16	11	16	17	17	15	27	20	21	26
1578 Fjord	7	5	*	*	*	*	*	5	6	6	4	5
1579 Hustadvika	31	22	38	17	25	14	23	37	33	34	38	31
1804 Bodø	172	92	87	60	65	69	70	93	73	85	91	99
1806 Narvik	51	44	30	35	33	22	36	41	37	35	42	40
1811 Bindal	*	*	6	*	4	*	*	*	*	5	*	*
1812 Sømna	11	*	*	*	*	5	5	5	*	5	*	*
1813 Brønnøy	20	8	5	8	8	19	6	18	14	21	12	16
1815 Vega	*	*	*	*	*	*	*	*	*	4	*	*
1816 Vevelstad	*	*	*	*	*	*	*	*	*	*	*	*
1818 Herøy (Nordland)	4	*	*	5	*	*	4	*	*	5	6	7
1820 Alstahaug	23	23	13	8	14	11	9	12	14	12	16	14
1822 Leirfjord	6	5	*	6	4	*	*	4	5	*	*	*
1824 Vefsn	47	21	19	21	11	13	15	30	20	23	19	24
1825 Grane	*	*	*	*	*	*	*	*	*	*	4	*
1826 Aarborte - Hattfjelldal	*	*	*	*	*	*	*	4	*	*	*	*
1827 Dønna	4	*	*	*	*	*	*	*	*	*	*	*
1828 Nesna	8	4	*	*	*	*	*	*	*	5	5	5
1832 Hemnes	17	8	6	5	*	*	6	11	4	5	5	10

# Søknader om dagpenger Måned

Kommune . Antall søknader

Data til desember, oppdatert: 03.01.23

Dagpenger	2022 01	2022 02	2022 03	2022 04	2022 05	2022 06	2022 07	2022 08	2022 09	2022 10	2022 11	2022 12
<b>I alt</b>	<b>20 650</b>	<b>10 585</b>	<b>13 606</b>	<b>12 354</b>	<b>9 525</b>	<b>9 704</b>	<b>9 614</b>	<b>12 497</b>	<b>12 037</b>	<b>11 650</b>	<b>12 444</b>	<b>14 081</b>
1833 Rana	78	40	37	36	18	28	23	43	42	23	31	28
1834 Lurøy	8	*	11	*	*	*	*	6	*	4	*	*
1835 Træna	10	26	10	4	4	*	*	6	*	*	6	4
1836 Rødøy	4	4	*	*	*	*	*	*	*	*	*	*
1837 Meløy	9	5	8	7	6	8	5	14	6	10	*	23
1838 Gildeskål	17	5	4	*	23	11	*	*	4	4	13	4
1839 Beiarn	*	*	*	*	*	*	*	*	*	*	*	*
1840 Saltdal	12	5	4	7	7	6	6	8	6	7	10	11
1841 Fauske - Fuosso	26	14	17	13	13	16	7	22	17	9	9	17
1845 Sørfold	11	*	4	*	*	*	4	4	4	*	9	4
1848 Steigen	7	7	7	8	4	*	4	7	*	4	57	*
1851 Lødingen	4	*	16	13	*	*	4	7	7	6	8	11
1853 Evenes - Evenášši	*	*	*	4	4	*	*	*	*	4	*	*
1856 Røst	5	*	*	*	10	8	*	*	*	*	*	8
1857 Værøy	24	*	8	13	8	6	8	7	6	4	4	15
1859 Flakstad	7	*	*	*	*	*	*	5	5	4	6	*
1860 Vestvågøy	38	76	53	31	37	35	18	42	41	32	22	32
1865 Vågan	50	20	24	45	64	38	13	21	31	32	28	84
1866 Hadsel	22	13	87	36	77	37	6	18	17	11	19	17
1867 Bø	16	5	7	11	8	4	10	16	5	*	10	18
1868 Øksnes	69	9	28	29	96	32	18	25	31	24	27	29
1870 Sortland - Suortá	43	20	44	25	21	32	14	21	22	30	12	24
1871 Andøy	15	9	5	*	11	8	5	4	14	12	5	*
1874 Moskenes	4	*	8	*	*	*	*	*	6	12	7	5
1875 Hábmer - Hamarøy	*	8	6	7	6	*	5	6	5	*	7	7
3001 Halden	90	57	72	81	48	51	65	80	77	52	46	77
3002 Moss	195	93	134	133	101	82	127	128	125	135	110	111
3003 Sarpsborg	196	130	144	152	106	106	106	180	132	146	143	154
3004 Fredrikstad	330	149	232	179	160	197	189	223	214	219	173	250
3005 Drammen	410	196	322	278	202	196	181	227	248	218	251	254
3006 Kongsberg	71	50	43	44	38	34	36	65	45	51	53	70
3007 Ringerike	106	48	67	58	52	47	48	70	58	61	84	77
3011 Hvaler	15	4	11	7	5	8	*	11	9	8	12	8
3012 Aremark	*	*	*	*	*	*	*	4	5	*	*	*

# Søknader om dagpenger Måned

Kommune . Antall søknader

Data til desember, oppdatert: 03.01.23

Dagpenger	2022 01	2022 02	2022 03	2022 04	2022 05	2022 06	2022 07	2022 08	2022 09	2022 10	2022 11	2022 12
<b>I alt</b>	<b>20 650</b>	<b>10 585</b>	<b>13 606</b>	<b>12 354</b>	<b>9 525</b>	<b>9 704</b>	<b>9 614</b>	<b>12 497</b>	<b>12 037</b>	<b>11 650</b>	<b>12 444</b>	<b>14 081</b>
3013 Marker	9	*	10	4	*	*	7	6	6	*	4	6
3014 Indre Østfold	180	78	115	123	81	91	91	136	114	86	99	103
3015 Skiptvet	11	13	4	5	6	4	*	8	6	5	9	4
3016 Rakkestad	70	12	14	23	22	10	13	24	15	20	25	20
3017 Råde	17	16	10	15	7	14	13	6	12	12	16	18
3018 Våler (Viken)	24	10	18	10	8	8	9	18	14	10	16	10
3019 Vestby	68	20	36	46	35	33	36	43	34	41	49	37
3020 Nordre Follo	190	84	140	117	74	85	91	122	123	104	96	115
3021 Ås	64	42	48	40	28	24	26	48	44	33	44	47
3022 Frogn	51	28	26	38	19	19	28	18	32	35	22	37
3023 Nesodden	76	23	36	42	37	23	50	38	41	44	36	39
3024 Bærum	356	203	232	194	154	159	204	173	181	173	213	213
3025 Asker	266	147	216	184	130	163	146	167	153	168	165	203
3026 Aurskog-Høland	49	27	43	46	25	31	24	30	44	35	31	42
3027 Rælingen	84	34	59	33	38	35	39	32	29	43	44	55
3028 Enebakk	36	21	29	25	26	24	14	22	23	22	21	32
3029 Lørenskog	151	87	129	118	76	93	91	100	95	112	103	90
3030 Lillestrøm	323	174	223	232	173	159	161	174	177	181	187	213
3031 Nittedal	81	47	48	57	28	31	29	52	44	37	46	43
3032 Gjerdrum	18	9	18	23	6	8	9	10	15	11	16	21
3033 Ullensaker	195	97	148	152	78	82	99	106	101	106	120	95
3034 Nes	71	49	43	53	40	46	47	46	47	54	43	58
3035 Eidsvoll	86	66	68	77	44	59	39	62	59	64	52	71
3036 Nannestad	66	39	51	44	31	25	37	30	32	35	48	36
3037 Hurdal	10	5	8	7	*	7	7	8	7	4	4	14
3038 Hole	18	10	9	9	13	7	11	11	4	9	13	14
3039 Flå	*	*	*	*	*	*	*	*	*	6	*	*
3040 Nesbyen	5	*	*	7	7	*	*	6	*	*	9	4
3041 Gol	18	5	4	4	8	4	*	10	8	9	12	*
3042 Hemsedal	8	7	6	10	13	8	*	6	16	8	5	6
3043 Ål	6	10	6	4	4	4	6	5	6	8	4	10
3044 Hol	10	7	5	10	7	12	*	6	7	14	8	6
3045 Sigdal	4	*	5	9	*	*	6	5	4	4	4	9
3046 Krødsherad	8	4	*	13	8	5	*	*	*	13	*	5



# Søknader om dagpenger Måned

Kommune . Antall søknader

Data til desember, oppdatert: 03.01.23

Dagpenger	2022 01	2022 02	2022 03	2022 04	2022 05	2022 06	2022 07	2022 08	2022 09	2022 10	2022 11	2022 12
<b>I alt</b>	<b>20 650</b>	<b>10 585</b>	<b>13 606</b>	<b>12 354</b>	<b>9 525</b>	<b>9 704</b>	<b>9 614</b>	<b>12 497</b>	<b>12 037</b>	<b>11 650</b>	<b>12 444</b>	<b>14 081</b>
3433 Skjåk	6	4	7	*	*	*	*	*	4	*	*	7
3434 Lom	16	4	*	*	*	*	*	6	*	7	*	8
3435 Vågå	17	5	6	8	*	*	*	6	8	7	6	12
3436 Nord-Fron	18	16	8	9	6	9	4	6	7	16	14	19
3437 Sel	21	7	13	9	10	9	6	4	15	8	18	17
3438 Sør-Fron	6	7	5	*	*	8	*	*	11	10	5	4
3439 Ringebu	12	12	5	15	4	4	6	6	11	7	8	13
3440 Øyer	23	6	8	9	10	12	5	15	13	14	11	16
3441 Gausdal	8	6	7	8	5	6	5	9	*	11	12	12
3442 Østre Toten	52	22	28	14	21	18	16	29	24	20	24	43
3443 Vestre Toten	43	16	29	30	19	15	12	18	24	26	26	25
3446 Gran	35	15	19	19	20	15	17	23	18	18	22	25
3447 Søndre Land	20	6	13	8	11	7	8	10	5	9	10	16
3448 Nordre Land	26	11	20	15	8	7	14	6	10	13	12	18
3449 Sør-Aurdal	*	*	*	4	*	4	*	*	*	*	*	*
3450 Etnedal	4	*	*	*	*	*	*	*	*	*	*	*
3451 Nord-Aurdal	25	11	8	8	*	6	11	10	11	11	11	9
3452 Vestre Slidre	*	*	*	*	*	*	4	6	*	4	6	*
3453 Øystre Slidre	14	4	*	4	5	4	*	4	6	4	*	*
3454 Vang	7	*	*	4	*	*	*	*	*	*	4	*
3801 Horten	102	55	67	66	50	57	51	76	75	83	78	61
3802 Holmestrand	84	58	62	73	48	61	35	40	54	56	53	82
3803 Tønsberg	218	119	146	125	96	90	92	123	152	126	139	160
3804 Sandefjord	373	144	165	148	117	106	103	172	150	190	195	172
3805 Larvik	200	90	104	87	78	66	74	113	105	124	122	130
3806 Porsgrunn	127	71	106	83	53	61	70	86	116	100	76	80
3807 Skien	212	108	118	122	110	96	98	154	137	140	134	145
3808 Notodden	53	28	27	24	23	22	16	28	28	22	29	24
3811 Færder	93	39	76	70	45	43	53	86	52	56	67	74
3812 Siljan	7	5	5	7	4	*	*	11	*	*	8	*
3813 Bamble	60	31	27	34	19	30	25	32	47	44	30	32
3814 Kragerø	39	16	23	28	11	13	23	20	38	44	54	50
3815 Drangedal	15	4	7	14	4	5	*	7	13	12	6	6
3816 Nome	13	11	10	5	11	*	6	10	16	5	26	14





# Søknader om dagpenger Måned

Kommune . Antall søknader

Data til desember, oppdatert: 03.01.23

Dagpenger	2022 01	2022 02	2022 03	2022 04	2022 05	2022 06	2022 07	2022 08	2022 09	2022 10	2022 11	2022 12
<b>I alt</b>	<b>20 650</b>	<b>10 585</b>	<b>13 606</b>	<b>12 354</b>	<b>9 525</b>	<b>9 704</b>	<b>9 614</b>	<b>12 497</b>	<b>12 037</b>	<b>11 650</b>	<b>12 444</b>	<b>14 081</b>
4601 Bergen	997	467	681	625	465	457	484	602	509	561	511	606
4602 Kinn	79	67	72	60	46	58	36	35	47	68	96	53
4611 Etne	11	5	5	11	4	6	*	4	6	6	5	8
4612 Sveio	14	12	7	11	4	8	4	11	7	8	9	11
4613 Bømlo	56	17	24	17	13	17	20	28	40	19	12	22
4614 Stord	44	16	34	27	21	19	26	40	23	25	21	27
4615 Fitjar	5	9	6	7	*	9	8	7	5	*	*	*
4616 Tysnes	6	*	*	5	*	*	4	5	*	4	*	4
4617 Kvinnherad	28	13	14	10	13	19	11	14	22	24	17	23
4618 Ullensvang	25	14	11	7	7	9	8	14	13	19	22	26
4619 Eidfjord	*	*	*	*	*	*	*	4	*	4	6	7
4620 Ulvik	6	*	5	*	*	*	*	*	7	5	8	5
4621 Voss	48	29	41	20	17	25	16	35	28	18	30	30
4622 Kvam	35	9	6	10	12	10	13	8	10	10	12	24
4623 Samnanger	5	5	*	*	*	*	*	*	*	*	4	6
4624 Bjørnafjorden	60	46	64	42	40	40	42	57	34	42	66	53
4625 Austevoll	16	11	4	5	6	10	8	9	6	7	6	73
4626 Øygarden	113	65	97	77	77	77	74	99	96	64	75	86
4627 Askøy	88	47	60	48	33	52	41	70	53	58	62	69
4628 Vaksdal	11	6	9	*	*	*	*	4	7	7	4	5
4629 Modalen	6	4	*	*	*	*	*	*	*	*	*	*
4630 Osterøy	30	20	13	9	11	9	10	18	19	10	16	20
4631 Alver	70	40	47	31	45	43	39	53	61	44	38	57
4632 Austrheim	7	4	8	6	*	4	*	*	5	*	7	*
4633 Fedje	*	*	*	*	*	*	*	*	*	*	*	*
4634 Masfjorden	5	*	*	*	*	*	5	*	*	*	5	*
4635 Gulen	7	*	*	*	*	*	*	*	*	*	*	6
4636 Solund	*	*	7	*	*	*	*	*	*	*	*	*
4637 Hyllestad	5	8	*	*	*	*	*	*	*	5	*	5
4638 Høyanger	16	4	7	10	*	5	5	6	6	*	8	6
4639 Vik	*	*	*	*	*	*	*	*	*	*	5	*
4640 Sogndal	47	8	17	18	10	7	12	16	16	15	27	24
4641 Aurland	6	*	9	*	*	*	*	5	*	8	12	*
4642 Lærdal	*	*	7	*	6	*	*	*	5	9	6	7

# Søknader om dagpenger Måned

Kommune . Antall søknader

Data til desember, oppdatert: 03.01.23

Dagpenger	2022 01	2022 02	2022 03	2022 04	2022 05	2022 06	2022 07	2022 08	2022 09	2022 10	2022 11	2022 12
<b>I alt</b>	<b>20 650</b>	<b>10 585</b>	<b>13 606</b>	<b>12 354</b>	<b>9 525</b>	<b>9 704</b>	<b>9 614</b>	<b>12 497</b>	<b>12 037</b>	<b>11 650</b>	<b>12 444</b>	<b>14 081</b>
4643 Årdal	12	7	112	13	7	*	7	8	10	9	5	4
4644 Luster	22	6	8	12	8	5	*	11	4	8	9	9
4645 Askvoll	5	*	*	7	*	4	*	*	4	*	*	24
4646 Fjaler	5	6	*	*	*	*	4	7	*	*	5	5
4647 Sunnfjord	41	20	26	14	21	28	14	39	27	23	26	37
4648 Bremanger	23	17	26	17	11	17	11	16	8	15	16	37
4649 Stad	31	25	30	27	36	14	16	18	14	39	41	24
4650 Gloppen	8	7	8	16	9	6	6	11	10	7	9	6
4651 Stryn	21	6	11	10	10	7	13	12	18	15	12	24
5001 Trondheim	741	344	400	349	259	299	351	432	393	363	354	389
5006 Steinkjer	87	52	38	38	30	37	29	50	54	42	63	50
5007 Namsos - Nåavmesjenjaelmie	34	22	22	23	18	15	18	16	21	21	26	28
5014 Frøya	23	10	7	8	11	11	12	22	13	11	15	17
5020 Osen	*	*	*	*	*	*	*	*	*	*	*	*
5021 Oppdal	16	9	11	15	14	11	7	8	8	8	22	30
5022 Rennebu	7	*	4	*	5	*	*	*	*	*	5	10
5025 Røros	29	5	17	6	4	6	6	11	6	6	5	13
5026 Holtålen	9	*	*	*	*	*	*	*	*	*	*	5
5027 Midtre Gauldal	27	6	16	9	11	11	*	10	16	13	9	16
5028 Melhus	63	35	31	26	26	30	17	33	24	22	27	33
5029 Skaun	16	13	11	15	5	8	8	13	16	14	7	14
5031 Malvik	52	18	26	24	13	18	30	33	25	27	16	38
5032 Selbu	8	6	5	4	*	4	5	*	*	*	6	*
5033 Tydal	*	*	*	*	*	*	*	*	*	*	*	*
5034 Meråker	7	*	10	9	8	5	*	12	6	4	*	10
5035 Stjørdal	76	42	26	41	29	28	47	43	18	29	27	39
5036 Frosta	6	*	4	7	*	*	4	8	4	*	7	5
5037 Levanger	83	30	44	34	29	31	35	49	39	32	21	42
5038 Verdal	83	42	45	34	27	24	32	40	32	35	25	28
5041 Snåase - Snåsa	6	*	6	*	4	7	*	4	*	*	4	*
5042 Lierne	*	*	*	4	*	*	*	*	*	5	*	*
5043 Raarvihke - Røyrvik	*	*	*	*	*	*	*	*	*	*	*	*
5044 Namsskogan	6	*	*	*	*	*	*	*	*	*	*	*
5045 Grong	8	*	4	4	*	*	4	*	*	4	6	8

# Søknader om dagpenger Måned

Kommune . Antall søknader

Data til desember, oppdatert: 03.01.23

Dagpenger	2022 01	2022 02	2022 03	2022 04	2022 05	2022 06	2022 07	2022 08	2022 09	2022 10	2022 11	2022 12
<b>I alt</b>	<b>20 650</b>	<b>10 585</b>	<b>13 606</b>	<b>12 354</b>	<b>9 525</b>	<b>9 704</b>	<b>9 614</b>	<b>12 497</b>	<b>12 037</b>	<b>11 650</b>	<b>12 444</b>	<b>14 081</b>
5046 Høylandet	*	*	5	*	*	*	*	*	*	*	*	*
5047 Overhalla	6	4	4	*	*	*	*	7	4	8	12	7
5049 Flatanger	4	*	*	5	5	*	*	*	*	*	5	*
5052 Leka	*	*	*	*	*	*	*	*	*	*	*	*
5053 Inderøy	12	9	14	12	5	4	9	20	10	6	9	18
5054 Indre Fosen	31	27	33	24	52	28	20	26	22	28	27	19
5055 Heim	12	8	5	*	4	8	7	8	10	6	6	4
5056 Hitra	86	24	6	11	9	5	7	12	14	16	16	24
5057 Ørland	33	20	26	19	16	13	9	19	17	19	25	28
5058 Åfjord	40	22	*	11	18	6	8	15	*	16	23	13
5059 Orkland	65	32	36	30	22	44	27	45	27	30	24	32
5060 Nærøysund	33	27	103	22	17	66	32	46	20	19	27	94
5061 Rindal	4	*	*	*	*	*	*	4	5	*	6	*
5401 Tromsø	195	123	145	142	115	90	123	132	124	126	138	111
5402 Harstad - Hårsttåk	74	43	34	47	27	39	39	41	41	33	22	45
5403 Alta	86	73	33	29	31	32	38	49	51	30	36	40
5404 Vardø	17	7	20	6	10	*	*	10	10	7	10	*
5405 Vadsø	25	8	16	25	9	7	9	21	22	7	15	9
5406 Hammerfest - Hámmerfeasta	70	82	47	60	69	40	27	47	89	66	50	83
5411 Kvæfjord	4	4	*	*	*	*	*	*	4	4	4	5
5412 Dielddanuorri - Tjeldsund	15	5	*	4	*	6	*	11	4	5	8	5
5413 Ibestad	5	16	6	5	*	*	4	4	*	*	6	*
5414 Gratangen	25	15	6	22	14	9	6	15	*	*	6	15
5415 Loabák - Lavangen	*	*	*	4	*	*	*	*	*	4	*	*
5416 Bardu	12	*	5	4	*	*	*	*	*	*	4	*
5417 Salangen	7	6	21	5	*	29	*	4	6	10	10	11
5418 Målselv	20	9	6	9	4	12	8	16	11	4	12	*
5419 Sørreisa	6	9	8	6	7	6	6	4	*	4	10	11
5420 Dyrøy	5	4	*	6	5	*	*	*	*	*	6	6
5421 Senja	68	53	45	38	45	42	35	36	23	31	32	22
5422 Balsfjord	20	9	12	11	12	7	14	7	8	11	14	12
5423 Karlsøy	*	*	9	14	5	4	*	7	8	6	5	8
5424 Lyngen	4	5	7	*	4	*	*	6	4	8	5	4
5425 Storfjord - Omasvuotna - Omasvuon	*	4	4	7	*	*	*	6	8	*	5	6

# Søknader om dagpenger Måned

Kommune . Antall søknader

Data til desember, oppdatert: 03.01.23

Dagpenger	2022 01	2022 02	2022 03	2022 04	2022 05	2022 06	2022 07	2022 08	2022 09	2022 10	2022 11	2022 12
<b>I alt</b>	<b>20 650</b>	<b>10 585</b>	<b>13 606</b>	<b>12 354</b>	<b>9 525</b>	<b>9 704</b>	<b>9 614</b>	<b>12 497</b>	<b>12 037</b>	<b>11 650</b>	<b>12 444</b>	<b>14 081</b>
5426 Gáivuotna - Kåfjord - Kaivuono	13	*	*	6	4	*	6	4	4	*	6	7
5427 Skjervøy	28	48	71	42	29	41	22	*	6	26	15	124
5428 Nordreisa - Ráisa - Raisi	12	10	13	11	11	11	9	14	10	12	11	18
5429 Kvænangen	7	*	12	*	*	*	7	10	8	4	6	*
5430 Guovdageaidnu - Kautokeino	25	7	17	17	7	9	8	11	9	8	15	13
5432 Loppa	*	*	*	4	*	*	*	*	*	6	*	*
5433 Hasvik	5	*	*	*	42	13	4	16	11	15	10	17
5434 Måsøy	7	6	*	6	*	7	*	17	11	18	11	15
5435 Nordkapp	34	19	10	10	*	7	10	12	12	15	20	34
5436 Porsanger - Porsángu - Porsanki	11	*	9	10	7	7	5	*	5	4	7	7
5437 Kárášjohka - Karasjok	14	10	8	10	6	6	6	5	*	5	*	10
5438 Lebesby	9	*	*	8	*	5	*	5	6	11	12	5
5439 Gamvik	*	*	*	*	*	*	*	6	4	6	8	4
5440 Berlevåg	20	4	8	19	*	*	*	*	4	12	*	19
5441 Deatnu - Tana	11	11	8	*	9	6	*	5	4	8	7	5
5442 Unjárga - Nesseby	*	*	*	*	4	*	*	*	*	*	*	*
5443 Båtsfjord	468	121	554	414	147	33	83	213	351	211	184	477
5444 Sør-Varanger	47	26	33	29	17	17	16	19	17	17	22	15
Ukjent	960	551	669	675	472	558	459	495	488	493	735	810



# Søknader om dagpenger Måned

Bydel. Antall søknader

Data til desember, oppdatert: 03.01.23

--

Dagpenger		2022 01	2022 02	2022 03	2022 04	2022 05	2022 06	2022 07	2022 08	2022 09	2022 10	2022 11	2022 12	
0301 Oslo	Alna	221	130	144	172	87	110	108	131	140	118	129	132	
	Bjerke	162	100	124	120	81	74	76	96	101	101	94	109	
	Frogner	344	132	175	160	138	121	143	165	155	160	192	188	
	Gamle Oslo	362	141	187	178	134	156	165	229	193	175	211	238	
	Grorud	123	74	80	81	48	53	55	69	74	59	75	75	
	Grünerløkka	410	194	214	216	176	198	203	206	206	200	219	255	
	Marka	*	*	*	*	*	*	*	*	*	*	*	*	*
	n/a	*	*	*	*	*	*	*	*	*	*	*	*	*
	Nordre Aker	156	69	82	82	65	88	75	77	72	71	86	76	
	Nordstrand	164	65	113	95	62	78	80	91	78	78	78	93	
	Sagene	210	110	136	102	82	108	110	117	96	103	137	125	
	Sentrum	18	*	13	6	*	5	8	4	7	10	12	4	
	St. Hanshaugen	277	81	133	113	88	134	155	143	122	134	130	169	
	Stovner	182	84	130	134	85	84	67	102	106	81	99	89	
	Søndre Nordstrand	170	71	140	158	96	105	89	118	114	103	99	120	
	Ullern	110	56	60	68	35	42	66	64	47	54	52	76	
	Vestre Aker	145	62	94	83	75	64	60	71	79	70	75	99	
	Østensjø	146	62	112	96	66	70	81	89	71	72	83	92	
1103 Stavanger	Eiganes og Våland	88	43	37	40	32	35	48	47	55	56	40	37	
	Finnøy	9	*	5	7	4	*	6	*	6	11	24	8	
	Hillevåg	59	36	36	36	33	34	37	30	45	44	32	28	
	Hinna	57	44	40	36	34	35	27	34	40	41	36	37	
	Hundvåg	48	21	18	21	24	15	24	22	29	30	24	26	
	Madla	64	32	43	40	48	35	41	36	30	35	35	37	
	Rennesøy	15	10	*	6	7	9	5	8	8	16	13	6	
	Storhaug	109	42	65	62	34	50	46	54	47	63	48	42	
	Tasta	45	28	29	22	28	21	28	33	21	28	22	27	
4601 Bergen	Arna	45	24	34	30	25	21	28	24	29	30	29	30	
	Bergenhus	218	89	138	115	85	89	100	117	108	111	93	123	
	Fana	115	63	70	73	67	63	49	79	65	83	70	78	
	Fyllingsdalen	77	48	38	57	33	31	33	53	44	53	31	48	
	Laksevåg	152	75	91	101	72	73	83	75	67	85	79	110	

# Søknader om dagpenger Måned

Bydel. Antall søknader

Data til desember, oppdatert: 03.01.23

Dagpenger		2022 01	2022 02	2022 03	2022 04	2022 05	2022 06	2022 07	2022 08	2022 09	2022 10	2022 11	2022 12
	Ytrebygda	91	42	67	47	31	38	43	54	32	45	37	37
	Årstad	160	72	129	116	86	86	96	119	95	93	106	105
	Åsane	139	54	114	86	66	56	52	81	69	61	66	75
5001 Trondheim	Heimdal	139	78	71	64	66	63	83	86	74	72	71	85
	Lerkendal	200	95	117	99	55	77	76	110	118	91	101	90
	Midtbyen	169	80	105	82	74	65	81	107	90	99	88	87
	Østbyen	233	91	107	104	64	94	111	129	111	101	94	127

### Innhold i rapporten

Statistikken viser søknader om dagpenger fordelt på tidspunkt NAV registrerte/journalførte søknaden. Statistikken omfatter førstegangssøknad om dagpenger og søknad om gjenopptak. Til 2015 benyttes tidspunkt for registrert søknad i saksbehandlingssystem, fra 2016 brukes tidspunkt for når søknad er journalført. Det er noe ulikhet i disse to datakildene men tallene er sammenliknbare

### Tall

Antall søknader om dagpenger

### Fordelingsvariabler

Måned NAV registrerte / journalfører søknaden

Type dagpenger: Ordinære dagpenger, dagpenger under permittering. Dagpenger annet omfatter lønnsgaranti ved konkurs, import av dagpenger (til 2012) og eksport av dagpenger (til 2015)

Fylke, kommune, bydel

### Oppdatering og statistikkperiode

Måned fra 2003. For fylke, kommune og bydel to siste år

### Kilde

Datakilde: 2002-2015 saksbehandlingssystem Arena. Fra 2016 arkivsystem Joark

Kilde ved bruk av tallene oppgis som: NAV

### Funksjonalitet i rapporten

Ved visning i NAVs interne Datavarehus kan rapporten begrenses til ett eller flere fylker og kommuner ved å velge Inndatakontroller

### Endringer i rapporten

2021 august: Ny

### Kontakt

Mediahenvendelser: [Presse@nav.no](mailto:Presse@nav.no). Spørsmål om statistikken: [nav.statistikk@nav.no](mailto:nav.statistikk@nav.no) eller [steinar.folkvord@nav.no](mailto:steinar.folkvord@nav.no)