

### Innhold i rapporten

Statistikken viser søknader om ordinære dagpenger og dagpenger under permittering etter start korona-krise uke 11, mandag 9. mars, fordelt på næring. Statistikken viser registrert næring i Aa-register for de personer som har hatt et arbeidsforhold i løpet av tre måneder før dagpengesøknad. Statistikken omfatter førstegangssøknad om dagpenger og søknad om gjenopptak.

### Tall

Antall søknader om dagpenger = Antall mottatte søknader om ordinære dagpenger og dagpenger under permittering (både førstegangssøknad og gjenopptak).

Antall personer som har søkt dagpenger = Samme som antall søknader om dagpenger, men juster slik at en person telles kun en gang, hvis person har sendt flere søknader i perioden

- Antall jobber(arbeidsforhold) = Antall jobber (arbeidsforhold) registrert i Aa-register og over 1 times arbeid per uke (planlagt eller gjennomført). For personer som har arbeidsforhold i ulike virksomheter telles en jobb for hver virksomhet, for personer med flere arbeidsforhold i samme virksomhet telles kun ett arbeidsforhold. Definisjon er lagt nære SSB definisjon av tabell 11652, men det er ikke benyttet inntektsdata for definisjon av arbeidsforhold.

Andel av jobber(arbeidsforhold) = Antall arbeidsforhold for personer som har søkt dagpenger dividert med antall jobber (arbeidsforhold) i alt

- Antall virksomheter: Ett foretak består av en eller flere virksomheter. F.eks foretaket "Den norske hotellkjeden AS" med 10 virksomheter, en for hvert hotell i ulike kommuner. For å kunne fordele på fylker brukes i denne statistikken antall virksomheter. Da det finnes flere virksomheter enn foretak i Norge, så vil tall for antall ansatte per virksomhet være lavere enn antall ansatte per foretak. En virksomhet har en næring. Noen få virksomheter skifter næring og vil i denne statistikken være i to næringsgrupper.

### Fordelingsvariabler

Fylke, kommune

Type dagpenger: Ordinære dagpenger, dagpenger under permittering.

Næring og næringsgruppe

### Oppdatering og statistikkperiode

Månedlig

### Spesialtegn

\* = Tall under 4, ingen verdi eller tall kan ikke oppgis

### Kilde

NAV (dokumentarkiv og Aa-register)

### Endringer i rapporten

2021 sep: Korrigeret prikking av tabeller for fylke og kommune slik at kun tall under 4 prikket. Tidligere rapporter prikket feilaktig tall under 4 permitterte.

2020 des: Rettet arkfane "Næring. Kommune. Andel" til tall for "Andel arbeidsforhold med søknad om dagpenger" fra gal verdi "Andel arbeidsforhold med søknad om dagpenger under permittering" som har vært vist de siste månedene.

2020 aug: Endret til å vise alle næringer for 2-siffer-tabellene.

2020 aug: Tilpasset layout til normalt antall dagpengesøknader. Viser kun 25 største næringer for detaljert næringstabell. Endret fylkes- og kommunetabell til å vise samlet for søknad om ordinære og dagpenger under permittering. Flere tall i arkfane forklaring.

2020 mai: Rapport endret fra å bruke antall ansatte til antall jobber (arbeidsforhold) som telleenhet. Hensikt med endring: Dette gir bedre forholdstall for næring hvor mange personer har ekstrajobb som f.eks. serveringsvirksomhet. Endringen fører til stor endring i andel for næringene: Jordbruk, skogbruk, fiske, hotell- og servicevirksomhet og

# Søknader om dagpenger. Næring. En måned

## Om statistikken

private tjenester ellers. For øvrige næringer er endringene mindre. Tabeller etter gammel beregningsmetode kan utleveres på forespørsel de to neste uker.

25. mars: Rapport ny

### Kontakt

Media: [Presse@nav.no](mailto:Presse@nav.no). Spørsmål om statistikken: [nav.statistikk@nav.no](mailto:nav.statistikk@nav.no) eller [steinar.folkvord@nav.no](mailto:steinar.folkvord@nav.no)

Sperrefrist til publisert på [nav.no](https://nav.no)

Rapport oppdatert: 02.01.2022



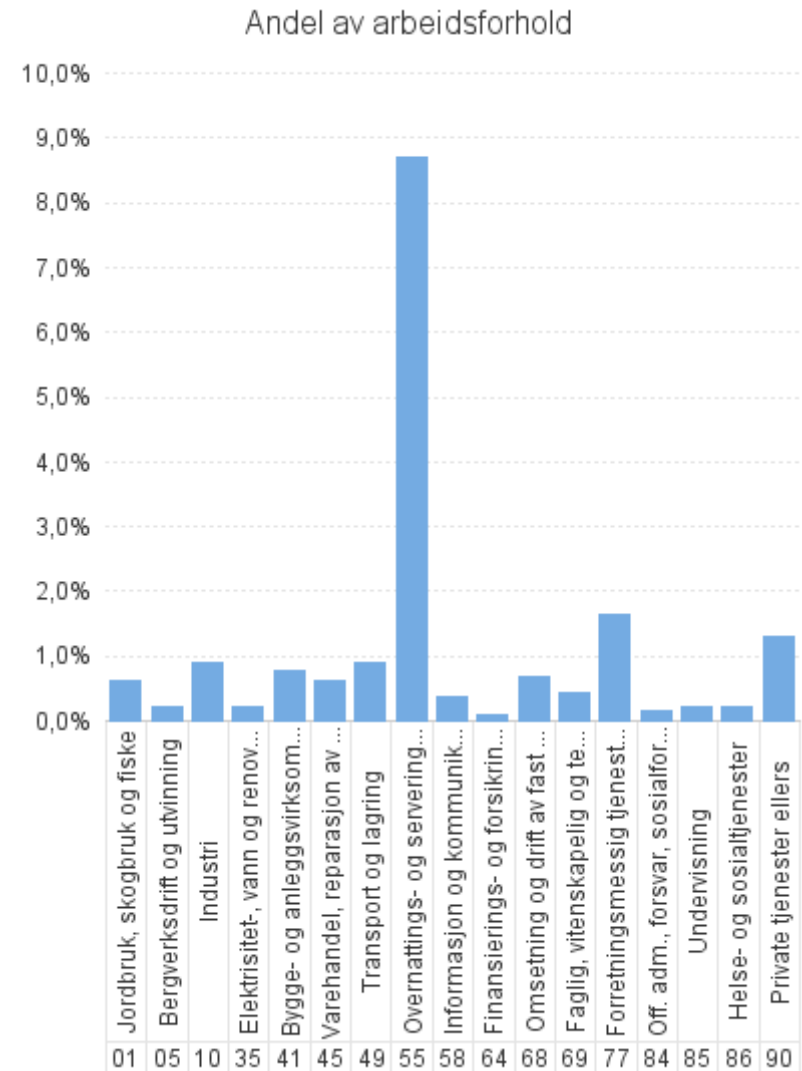
# Søknader om dagpenger. Næring. En måned

Desember 2021 fra 01.12 til 31.12

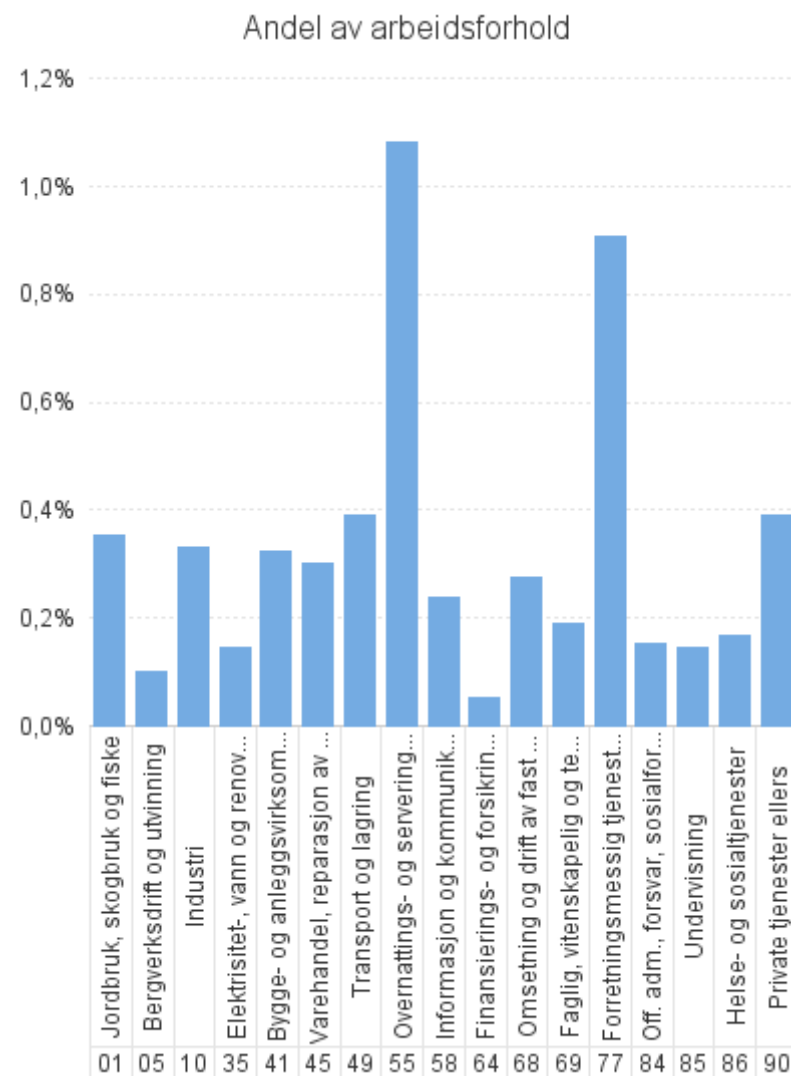
Rapport oppdatert: 02.01.2022

	I alt	Søknad om ordinære dagpenger	Søknad om dagpenger ved permittering
<b>Antall søknader om dagpenger kalendermåned desember</b>	<b>26 127</b>	<b>10 162</b>	<b>15 965</b>
<b>Antall personer som har søkt om dagpenger</b>	<b>24 940</b>	<b>9 828</b>	<b>15 199</b>
- herav antall personer i Aa-register	21 109	7 305	13 883
- herav antall personer ikke i Aa-register	3 831	2 523	1 316
<b>Antall arbeidsforhold (jobber). Disse tallene er fordelt på næring.</b>	<b>29 931</b>	<b>9 727</b>	<b>20 300</b>
<b>Antall jobber (arbeidsforhold) i alt</b>	<b>2 932 089</b>		
Gjennomsnitt antall arbeidsforhold per person	1,5		

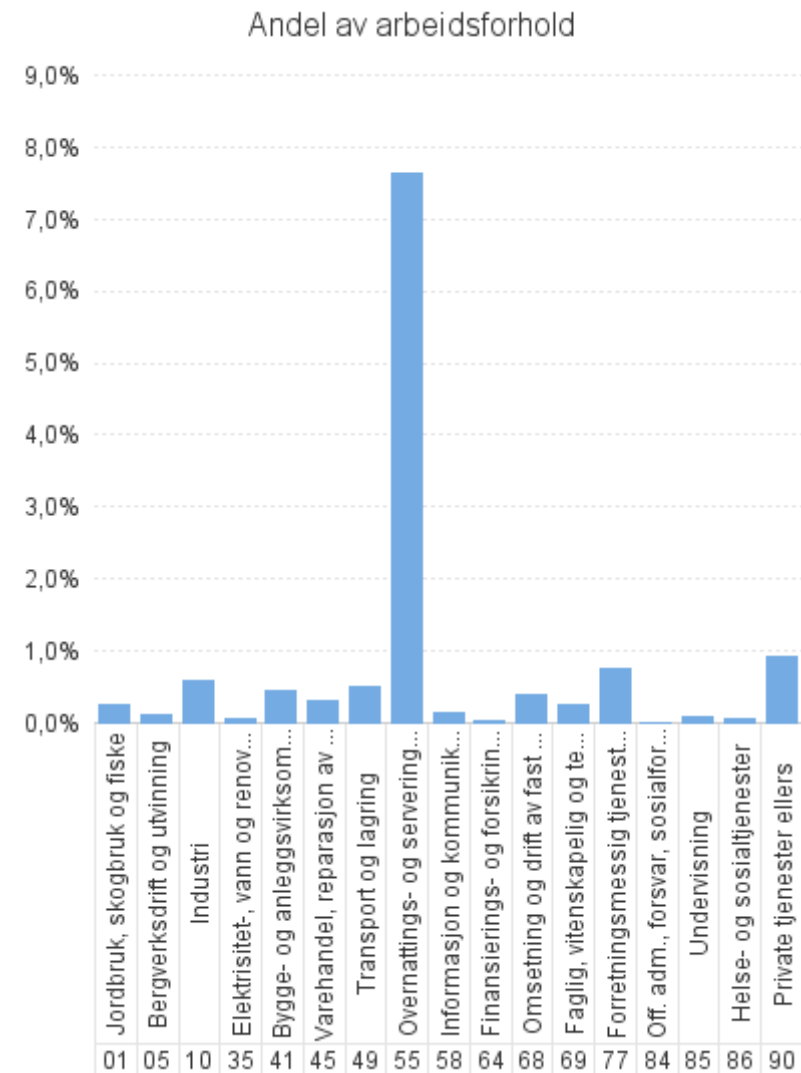
	Dagpenger - antall arbeidsforhold	Dagpenger - andel av arbeidsforhold	Dagpenger - antall virksomheter
<b>Antall som har søkt om dagpenger</b>	<b>24 940</b>		
<b>- herav i Aa-register</b>	<b>21 109</b>		
<b>Antall arbeidsforhold i Aa-register</b>	<b>29 931</b>	<b>1,0%</b>	<b>13 246</b>
Jordbruk, skogbruk og fiske	338	0,6%	254
Bergverksdrift og utvinning	134	0,2%	47
Industri	2 018	0,9%	855
Elektrisitet-, vann og renovasjon	71	0,2%	58
Bygge- og anleggsvirksomhet	1 964	0,8%	1 214
Varehandel, reparasjon av motorvogner	2 380	0,6%	1 935
Transport og lagring	1 241	0,9%	648
Overnattings- og serveringsvirksomhet	13 505	8,7%	3 646
Informasjon og kommunikasjon	390	0,4%	235
Finansierings- og forsikringsvirksomhet	37	0,1%	34
Omsetning og drift av fast eiendom	224	0,7%	179
Faglig, vitenskapelig og teknisk tjenesteyting	626	0,4%	433
Forretningsmessig tjenesteyting	3 182	1,6%	1 186
Off. adm., forsvar, sosialforsikring	249	0,2%	161
Undervisning	516	0,2%	417
Helse- og sosialtjenester	1 339	0,2%	1 074
Private tjenester ellers	1 661	1,3%	868
Ukjent	44	*	8
	12	*	9



	Ordinære - antall arbeidsforhold	Ordinære - andel av arbeidsforhold	Ordinære - antall virksomheter
<b>Antall som har søkt om dagpenger</b>	<b>9 828</b>		
<b>- herav i Aa-register</b>	<b>7 305</b>		
<b>Antall arbeidsforhold i Aa-register</b>	<b>9 727</b>	<b>0,3%</b>	<b>6 976</b>
Jordbruk, skogbruk og fiske	197	0,4%	160
Bergverksdrift og utvinning	60	0,1%	36
Industri	740	0,3%	518
Elektrisitet-, vann og renovasjon	49	0,1%	42
Bygge- og anleggsvirksomhet	832	0,3%	654
Varehandel, reparasjon av motorvogner	1 175	0,3%	1 076
Transport og lagring	548	0,4%	397
Overnattings- og serveringsvirksomhet	1 679	1,1%	1 158
Informasjon og kommunikasjon	245	0,2%	149
Finansierings- og forsikringsvirksomhet	24	0,1%	22
Omsetning og drift av fast eiendom	91	0,3%	86
Faglig, vitenskapelig og teknisk tjenesteyting	272	0,2%	208
Forretningsmessig tjenesteyting	1 749	0,9%	800
Off. adm., forsvar, sosialforsikring	231	0,2%	149
Undervisning	339	0,1%	286
Helse- og sosialtjenester	978	0,2%	825
Private tjenester ellers	496	0,4%	410
Ukjent	18	*	*
	4	*	4



	Permitterte - antall arbeidsforhold	Permitterte - andel av arbeidsforhold	Permitterte - antall virksomheter
<b>Antall som har søkt om dagpenger</b>	<b>15 199</b>		
<b>- herav i Aa-register</b>	<b>13 883</b>		
<b>Antall arbeidsforhold i Aa-register</b>	<b>20 300</b>	<b>0,7%</b>	<b>7 689</b>
Jordbruk, skogbruk og fiske	141	0,3%	108
Bergverksdrift og utvinning	74	0,1%	20
Industri	1 284	0,6%	439
Elektrisitet-, vann og renovasjon	22	0,1%	17
Bygge- og anleggsvirksomhet	1 140	0,4%	629
Varehandel, reparasjon av motorvogner	1 215	0,3%	929
Transport og lagring	694	0,5%	296
Overnattings- og serveringsvirksomhet	11 881	7,6%	3 150
Informasjon og kommunikasjon	142	0,1%	105
Finansierings- og forsikringsvirksomhet	13	0,0%	13
Omsetning og drift av fast eiendom	134	0,4%	103
Faglig, vitenskapelig og teknisk tjenesteyting	353	0,2%	243
Forretningsmessig tjenesteyting	1 443	0,7%	634
Off. adm., forsvar, sosialforsikring	18	0,0%	13
Undervisning	179	0,1%	149
Helse- og sosialtjenester	362	0,1%	306
Private tjenester ellers	1 170	0,9%	533
Ukjent	27	*	6
	8	*	6





# Søknader om dagpenger. Næring. En måned

Søknader om dagpenger. Kalendermåned desember

Rapport oppdatert: 02.01.2022

;

		Dagpenger - antall arbeidsforhold	Dagpenger - andel av arbeidsforhold	Dagpenger - antall virksomheter
<b>Antall som har søkt om dagpenger</b>		<b>24 940</b>		
<b>- herav i Aa-register</b>		<b>21 109</b>		
<b>Antall arbeidsforhold i Aa-register - 25 største næringer på 2-siffer nivå</b>				
56	Serveringsvirksomhet	11 182	9,9%	3 052
55	Overnattingsvirksomhet	2 323	5,5%	595
78	Arbeidskrafttjenester	1 715	2,0%	443
47	Detaljhandel, unntatt med motorvogner	1 515	0,7%	1 282
10	Produksjon av nærings- og nytelsesmidler	1 213	2,2%	354
43	Spesialisert bygge- og anleggsvirksomhet	1 101	0,8%	757
93	Sports- og fritidsaktiviteter og drift av fornøyelsestabilissemeter	853	1,8%	401
81	Tjenester tilknyttet eiendomsdrift	837	1,3%	425
88	Sosiale omsorgstjenester uten botilbud	641	0,3%	505
46	Agentur- og engroshandel, unntatt med motorvogner	576	0,6%	400
49	Landtransport og rørtransport	535	0,8%	413
85	Undervisning	516	0,2%	417
41	Oppføring av bygninger	481	0,6%	348
42	Anleggsvirksomhet	382	1,4%	109
50	Sjøfart	381	2,0%	74
87	Pleie- og omsorgstjenester i institusjon	352	0,2%	295
86	Helsetjenester	346	0,1%	275
96	Annen personlig tjenesteyting	340	1,6%	172
45	Handel med og reparasjon av motorvogner	289	0,6%	255
84	Offentlig administrasjon og forsvar, og trykdeordninger underlagt offentlig forvaltning	249	0,2%	161
52	Lagring og andre tjenester tilknyttet transport	234	0,8%	111
68	Omsetning og drift av fast eiendom	224	0,7%	179
01	Jordbruk og tjenester tilknyttet jordbruk, jakt og viltstell	223	0,6%	166
90	Kunstnerisk virksomhet og underholdningsvirksomhet	210	1,9%	107
80	Vaktjeneste og etterforskning	192	1,5%	77

	Dagpenger - antall arbeidsforhold	Dagpenger - andel av arbeidsforhold	Dagpenger - antall virksomheter	
<b>Antall som har søkt om dagpenger</b>	<b>24 940</b>			
<b>- herav i Aa-register</b>	<b>21 109</b>			
<b>Antall arbeidsforhold i Aa-register</b>				
00	Uoppgitt	12	*	9
01	Jordbruk og tjenester tilknyttet jordbruk, jakt og viltstell	223	0,6%	166
02	Skogbruk og tjenester tilknyttet skogbruk	37	1,0%	24
03	Fiske, fangst og akvakultur	78	0,5%	64
05	Bryting av steinkull og brunkull	*	*	*
06	Utvinning av råolje og naturgass	*	*	*
07	Bryting av metallholdig malm	*	*	*
08	Bryting og bergverksdrift ellers	27	0,7%	16
09	Tjenester tilknyttet bergverksdrift og utvinning	103	0,3%	28
10	Produksjon av nærings- og nytelsesmidler	1 213	2,2%	354
11	Produksjon av drikkevarer	65	1,9%	31
13	Produksjon av tekstiler	29	0,9%	19
14	Produksjon av klær	6	0,4%	6
15	Produksjon av lær og lærvarer	*	*	*
16	Produksjon av trelast og varer av tre, kork, strå og flettematerialer, unntatt møbler	61	0,4%	45
17	Produksjon av papir og papirvarer	9	0,4%	8
18	Trykking og reproduksjon av innspilte opptak	32	0,8%	20
19	Produksjon av kull- og raffinerte petroleumsprodukter	*	*	*
20	Produksjon av kjemikalier og kjemiske produkter	21	0,2%	13
21	Produksjon av farmasøytiske råvarer og preparater	*	*	*
22	Produksjon av gummi- og plastprodukter	29	0,6%	19
23	Produksjon av andre ikke-metallholdige mineralprodukter	123	1,2%	57
24	Produksjon av metaller	20	0,2%	14
25	Produksjon av metallvarer, unntatt maskiner og utstyr	133	0,6%	85
26	Produksjon av datamaskiner og elektroniske og optiske produkter	10	0,1%	6
27	Produksjon av elektrisk utstyr	31	0,4%	14
28	Produksjon av maskiner og utstyr til generell bruk, ikke nevnt annet sted	41	0,2%	28
29	Produksjon av motorvogner og tilhengere	14	0,5%	10
30	Produksjon av andre transportmidler	54	0,3%	25



# Søknader om dagpenger. Næring. En måned

Søknader om dagpenger. Kalendermåned desember

Rapport oppdatert: 02.01.2022

31	Produksjon av møbler	16	0,4%	11
32	Annen industriproduksjon	22	0,6%	20
33	Reparasjon og installasjon av maskiner og utstyr	85	0,4%	68
35	Elektrisitets-, gass-, damp- og varmtvannsforsyning	11	0,1%	10
36	Uttak fra kilde, rensing og distribusjon av vann	*	*	*
37	Oppsamling og behandling av avløpsvann	8	0,3%	6
38	Innsamling, behandling, disponering og gjenvinning av avfall	50	0,4%	40
39	Miljørydding, miljørensing og lignende virksomhet	*	*	*
41	Oppføring av bygninger	481	0,6%	348
42	Anleggsvirksomhet	382	1,4%	109
43	Spesialisert bygge- og anleggsvirksomhet	1 101	0,8%	757
45	Handel med og reparasjon av motorvogner	289	0,6%	255
46	Agentur- og engroshandel, unntatt med motorvogner	576	0,6%	400
47	Detaljhandel, unntatt med motorvogner	1 515	0,7%	1 282
49	Landtransport og rørtransport	535	0,8%	413
50	Sjøfart	381	2,0%	74
51	Lufttransport	9	0,1%	7
52	Lagring og andre tjenester tilknyttet transport	234	0,8%	111
53	Post og distribusjonsvirksomhet	82	0,6%	46
55	Overnattingsvirksomhet	2 323	5,5%	595
56	Serveringsvirksomhet	11 182	9,9%	3 052
58	Forlagsvirksomhet	35	0,2%	32
59	Film-, video- og fjernsynsprogramproduksjon, utgivelse av musikk- og lydopptak	183	1,9%	75
60	Radio- og fjernsynsringkasting	18	0,3%	6
61	Telekommunikasjon	20	0,2%	14
62	Tjenester tilknyttet informasjonsteknologi	117	0,2%	96
63	Informasjonstjenester	17	0,3%	12
64	Finansieringsvirksomhet	13	0,0%	13
65	Forsikringsvirksomhet og pensjonskasser, unntatt trygdeordninger underlagt offentlig forvaltning	5	0,0%	*
66	Tjenester tilknyttet finansierings- og forsikringsvirksomhet	19	0,2%	18
68	Omsetning og drift av fast eiendom	224	0,7%	179
69	Juridisk og regnskapsmessig tjenesteyting	39	0,1%	35
70	Hovedkontortjenester, administrativ rådgivning	144	0,9%	107
71	Arkitektvirksomhet og teknisk konsulentvirksomhet, og teknisk prøving og analyse	187	0,3%	129
72	Forskning og utviklingsarbeid	35	0,2%	24
73	Annonse- og reklamevirksomhet og markedsundersøkelser	124	1,2%	62
74	Annen faglig, vitenskapelig og teknisk virksomhet	92	0,9%	71

# Søknader om dagpenger. Næring. En måned

Søknader om dagpenger. Kalendermåned desember

Rapport oppdatert: 02.01.2022

75	Veterinærtjenester	5	0,1%	5
77	Utleie- og leasingvirksomhet	94	1,1%	62
78	Arbeidskrafttjenester	1 715	2,0%	443
79	Reisebyrå- og reisearrangørvirksomhet og tilknyttede tjenester	155	2,5%	100
80	Vakttjeneste og etterforskning	192	1,5%	77
81	Tjenester tilknyttet eiendomsdrift	837	1,3%	425
82	Annen forretningsmessig tjenesteyting	189	1,1%	79
84	Offentlig administrasjon og forsvar, og trygdeordninger underlagt offentlig forvaltning	249	0,2%	161
85	Undervisning	516	0,2%	417
86	Helsetjenester	346	0,1%	275
87	Pleie- og omsorgstjenester i institusjon	352	0,2%	295
88	Sosiale omsorgstjenester uten botilbud	641	0,3%	505
90	Kunstnerisk virksomhet og underholdningsvirksomhet	210	1,9%	107
91	Drift av biblioteker, arkiver, museer og annen kulturvirksomhet	71	0,6%	48
92	Lotteri og totalisatorspill	8	0,5%	8
93	Sports- og fritidsaktiviteter og drift av fornøyelseetablissemeter	853	1,8%	401
94	Aktiviteter i medlemsorganisasjoner	153	0,5%	113
95	Reparasjon av datamaskiner, husholdningsvarer og varer til personlig bruk	20	1,1%	13
96	Annen personlig tjenesteyting	340	1,6%	172
97	Lønnet arbeid i private husholdninger	4	0,7%	4
99	Internasjonale organisasjoner og organer	*	*	*
Ukjent	Ukjent	44	*	8

	Ordinære - antall arbeidsforhold	Ordinære - andel av arbeidsforhold	Ordinære - antall virksomheter
<b>Antall som har søkt om dagpenger</b>	<b>9 828</b>		
<b>- herav i Aa-register</b>	<b>7 305</b>		
<b>Antall arbeidsforhold i Aa-register</b>			
00	Uoppgitt	4	*
01	Jordbruk og tjenester tilknyttet jordbruk, jakt og viltstell	117	0,3%
02	Skogbruk og tjenester tilknyttet skogbruk	28	0,7%
03	Fiske, fangst og akvakultur	52	0,3%
05	Bryting av steinkull og brunkull	*	*
06	Utvinning av råolje og naturgass	*	*
07	Bryting av metallholdig malm	*	*
08	Bryting og bergverksdrift ellers	12	0,3%
09	Tjenester tilknyttet bergverksdrift og utvinning	44	0,1%
10	Produksjon av nærings- og nytelsesmidler	317	0,6%
11	Produksjon av drikkevarer	8	0,2%
13	Produksjon av tekstiler	15	0,5%
14	Produksjon av klær	*	*
15	Produksjon av lær og lærvarer	*	*
16	Produksjon av trelast og varer av tre, kork, strå og flettematerialer, unntatt møbler	32	0,2%
17	Produksjon av papir og papirvarer	9	0,4%
18	Trykking og reproduksjon av innspilte opptak	12	0,3%
19	Produksjon av kull- og raffinerte petroleumsprodukter	*	*
20	Produksjon av kjemikalier og kjemiske produkter	16	0,2%
21	Produksjon av farmasøytiske råvarer og preparater	*	*
22	Produksjon av gummi- og plastprodukter	17	0,4%
23	Produksjon av andre ikke-metallholdige mineralprodukter	67	0,7%
24	Produksjon av metaller	18	0,2%
25	Produksjon av metallvarer, unntatt maskiner og utstyr	83	0,4%
26	Produksjon av datamaskiner og elektroniske og optiske produkter	*	*
27	Produksjon av elektrisk utstyr	13	0,2%
28	Produksjon av maskiner og utstyr til generell bruk, ikke nevnt annet sted	21	0,1%
29	Produksjon av motorvogner og tilhengere	10	0,4%
30	Produksjon av andre transportmidler	19	0,1%

# Søknader om dagpenger. Næring. En måned

Søknader om ordinære dagpenger. Kalendermåned desember

Rapport oppdatert: 02.01.2022

31	Produksjon av møbler	11	0,3%	9
32	Annen industriproduksjon	10	0,3%	10
33	Reparasjon og installasjon av maskiner og utstyr	52	0,3%	45
35	Elektrisitets-, gass-, damp- og varmtvannsforsyning	7	0,0%	7
36	Uttak fra kilde, rensing og distribusjon av vann	*	*	*
37	Oppsamling og behandling av avløpsvann	4	0,1%	*
38	Innsamling, behandling, disponering og gjenvinning av avfall	36	0,3%	30
39	Miljørydding, miljørensing og lignende virksomhet	*	*	*
41	Oppføring av bygninger	236	0,3%	199
42	Anleggsvirksomhet	126	0,5%	61
43	Spesialisert bygge- og anleggsvirksomhet	470	0,3%	394
45	Handel med og reparasjon av motorvogner	174	0,3%	163
46	Agentur- og engroshandel, unntatt med motorvogner	232	0,2%	214
47	Detaljhandel, unntatt med motorvogner	769	0,3%	699
49	Landtransport og rørtransport	282	0,4%	235
50	Sjøfart	66	0,3%	45
51	Lufttransport	5	0,1%	5
52	Lagring og andre tjenester tilknyttet transport	146	0,5%	80
53	Post og distribusjonsvirksomhet	49	0,3%	34
55	Overnattingsvirksomhet	558	1,3%	318
56	Serveringsvirksomhet	1 121	1,0%	841
58	Forlagsvirksomhet	14	0,1%	14
59	Film-, video- og fjernsynsprogramproduksjon, utgivelse av musikk- og lydopptak	128	1,3%	53
60	Radio- og fjernsynskringkasting	14	0,3%	5
61	Telekommunikasjon	16	0,1%	11
62	Tjenester tilknyttet informasjonsteknologi	64	0,1%	58
63	Informasjonstjenester	9	0,2%	8
64	Finansieringsvirksomhet	10	0,0%	10
65	Forsikringsvirksomhet og pensjonskasser, unntatt trygdeordninger underlagt offentlig forvaltning	*	*	*
66	Tjenester tilknyttet finansierings- og forsikringsvirksomhet	11	0,1%	10
68	Omsetning og drift av fast eiendom	91	0,3%	86
69	Juridisk og regnskapsmessig tjenesteyting	19	0,1%	18
70	Hovedkontortjenester, administrativ rådgivning	47	0,3%	40
71	Arkitektvirksomhet og teknisk konsulentvirksomhet, og teknisk prøving og analyse	87	0,2%	70
72	Forskning og utviklingsarbeid	28	0,2%	18
73	Annonse- og reklamevirksomhet og markedsundersøkelser	58	0,6%	33
74	Annen faglig, vitenskapelig og teknisk virksomhet	29	0,3%	25

# Søknader om dagpenger. Næring. En måned

Søknader om ordinære dagpenger. Kalendermåned desember

Rapport oppdatert: 02.01.2022

75	Veterinærtjenester	4	0,1%	4
77	Utleie- og leasingvirksomhet	40	0,5%	36
78	Arbeidskrafttjenester	1 129	1,3%	372
79	Reisebyrå- og reisearrangørvirksomhet og tilknyttede tjenester	43	0,7%	38
80	Vakttjeneste og etterforskning	91	0,7%	54
81	Tjenester tilknyttet eiendomsdrift	366	0,6%	254
82	Annen forretningsmessig tjenesteyting	80	0,5%	46
84	Offentlig administrasjon og forsvar, og trygdeordninger underlagt offentlig forvaltning	231	0,2%	149
85	Undervisning	339	0,1%	286
86	Helsetjenester	232	0,1%	194
87	Pleie- og omsorgstjenester i institusjon	273	0,2%	239
88	Sosiale omsorgstjenester uten botilbud	473	0,3%	393
90	Kunstnerisk virksomhet og underholdningsvirksomhet	57	0,5%	46
91	Drift av biblioteker, arkiver, museer og annen kulturvirksomhet	52	0,4%	37
92	Lotteri og totalisatorspill	4	0,3%	4
93	Sports- og fritidsaktiviteter og drift av fornøyelsesetablissemeter	197	0,4%	164
94	Aktiviteter i medlemsorganisasjoner	80	0,3%	73
95	Reparasjon av datamaskiner, husholdningsvarer og varer til personlig bruk	4	0,2%	*
96	Annen personlig tjenesteyting	99	0,5%	80
97	Lønnet arbeid i private husholdninger	*	*	*
99	Internasjonale organisasjoner og organer	*	*	*
Ukjent	Ukjent	18	*	*

	Permitterte - antall arbeidsforhold	Permitterte - andel av arbeidsforhold	Permitterte - antall virksomheter	
<b>Antall som har søkt om dagpenger</b>	<b>15 199</b>			
<b>- herav i Aa-register</b>	<b>13 883</b>			
<b>Antall arbeidsforhold i Aa-register</b>				
00	Uoppgitt	8	*	6
01	Jordbruk og tjenester tilknyttet jordbruk, jakt og viltstell	106	0,3%	80
02	Skogbruk og tjenester tilknyttet skogbruk	9	0,2%	8
03	Fiske, fangst og akvakultur	26	0,2%	20
05	Bryting av steinkull og brunkull	*	*	*
06	Utvinning av råolje og naturgass	*	*	*
07	Bryting av metallholdig malm	*	*	*
08	Bryting og bergverksdrift ellers	15	0,4%	10
09	Tjenester tilknyttet bergverksdrift og utvinning	59	0,2%	10
10	Produksjon av nærings- og nytelsesmidler	903	1,6%	219
11	Produksjon av drikkevarer	57	1,7%	27
13	Produksjon av tekstiler	14	0,4%	10
14	Produksjon av klær	*	*	*
15	Produksjon av lær og lærvarer	*	*	*
16	Produksjon av trelast og varer av tre, kork, strå og flettematerialer, unntatt møbler	29	0,2%	19
17	Produksjon av papir og papirvarer	*	*	*
18	Trykking og reproduksjon av innspilte opptak	21	0,5%	13
19	Produksjon av kull- og raffinerte petroleumsprodukter	*	*	*
20	Produksjon av kjemikalier og kjemiske produkter	5	0,1%	5
21	Produksjon av farmasøytiske råvarer og preparater	*	*	*
22	Produksjon av gummi- og plastprodukter	12	0,3%	7
23	Produksjon av andre ikke-metallholdige mineralprodukter	54	0,5%	30
24	Produksjon av metaller	*	*	*
25	Produksjon av metallvarer, unntatt maskiner og utstyr	50	0,2%	31
26	Produksjon av datamaskiner og elektroniske og optiske produkter	7	0,1%	*
27	Produksjon av elektrisk utstyr	18	0,2%	5
28	Produksjon av maskiner og utstyr til generell bruk, ikke nevnt annet sted	20	0,1%	10
29	Produksjon av motorvogner og tilhengere	4	0,1%	4
30	Produksjon av andre transportmidler	35	0,2%	11

# Søknader om dagpenger. Næring. En måned

Søknader om dagpenger under permittering. Kalendermåned desember

Rapport oppdatert: 02.01.2022

31	Produksjon av møbler	5	0,1%	4
32	Annen industriproduksjon	12	0,3%	11
33	Reparasjon og installasjon av maskiner og utstyr	33	0,2%	25
35	Elektrisitets-, gass-, damp- og varmtvannsforsyning	4	0,0%	*
36	Uttak fra kilde, rensing og distribusjon av vann	*	*	*
37	Oppsamling og behandling av avløpsvann	4	0,1%	*
38	Innsamling, behandling, disponering og gjenvinning av avfall	14	0,1%	11
39	Miljørydding, miljørensing og lignende virksomhet	*	*	*
41	Oppføring av bygninger	246	0,3%	163
42	Anleggsvirksomhet	256	1,0%	66
43	Spesialisert bygge- og anleggsvirksomhet	638	0,4%	400
45	Handel med og reparasjon av motorvogner	117	0,2%	99
46	Agentur- og engroshandel, unntatt med motorvogner	346	0,3%	203
47	Detaljhandel, unntatt med motorvogner	752	0,3%	629
49	Landtransport og rørtransport	254	0,4%	198
50	Sjøfart	315	1,6%	35
51	Lufttransport	4	0,1%	*
52	Lagring og andre tjenester tilknyttet transport	88	0,3%	43
53	Post og distribusjonsvirksomhet	33	0,2%	18
55	Overnattingsvirksomhet	1 774	4,2%	465
56	Serveringsvirksomhet	10 107	8,9%	2 685
58	Forlagsvirksomhet	21	0,1%	18
59	Film-, video- og fjernsynsprogramproduksjon, utgivelse av musikk- og lydopptak	53	0,6%	37
60	Radio- og fjernsynsringkasting	*	*	*
61	Telekommunikasjon	4	0,0%	4
62	Tjenester tilknyttet informasjonsteknologi	53	0,1%	40
63	Informasjonstjenester	8	0,1%	5
64	Finansieringsvirksomhet	*	*	*
65	Forsikringsvirksomhet og pensjonskasser, unntatt trygdeordninger underlagt offentlig forvaltning	*	*	*
66	Tjenester tilknyttet finansierings- og forsikringsvirksomhet	8	0,1%	8
68	Omsetning og drift av fast eiendom	134	0,4%	103
69	Juridisk og regnskapsmessig tjenesteyting	20	0,1%	18
70	Hovedkontortjenester, administrativ rådgivning	97	0,6%	71
71	Arkitektvirksomhet og teknisk konsulentvirksomhet, og teknisk prøving og analyse	101	0,2%	62
72	Forskning og utviklingsarbeid	7	0,0%	6
73	Annonse- og reklamevirksomhet og markedsundersøkelser	64	0,6%	37
74	Annen faglig, vitenskapelig og teknisk virksomhet	63	0,6%	48

# Søknader om dagpenger. Næring. En måned

Søknader om dagpenger under permittering. Kalendermåned desember

Rapport oppdatert: 02.01.2022

75	Veterinærtjenester	*	*	*
77	Utleie- og leasingvirksomhet	54	0,6%	31
78	Arbeidskrafttjenester	588	0,7%	201
79	Reisebyrå- og reisearrangørvirksomhet og tilknyttede tjenester	114	1,8%	69
80	Vakttjeneste og etterforskning	102	0,8%	42
81	Tjenester tilknyttet eiendomsdrift	477	0,8%	249
82	Annen forretningsmessig tjenesteyting	108	0,6%	42
84	Offentlig administrasjon og forsvar, og trygdeordninger underlagt offentlig forvaltning	18	0,0%	13
85	Undervisning	179	0,1%	149
86	Helsetjenester	115	0,0%	92
87	Pleie- og omsorgstjenester i institusjon	79	0,1%	75
88	Sosiale omsorgstjenester uten botilbud	168	0,1%	139
90	Kunstnerisk virksomhet og underholdningsvirksomhet	153	1,4%	75
91	Drift av biblioteker, arkiver, museer og annen kulturvirksomhet	19	0,2%	14
92	Lotteri og totalisatorspill	4	0,3%	4
93	Sports- og fritidsaktiviteter og drift av fornøyelsesetablissemeter	658	1,4%	279
94	Aktiviteter i medlemsorganisasjoner	74	0,2%	46
95	Reparasjon av datamaskiner, husholdningsvarer og varer til personlig bruk	16	0,9%	10
96	Annen personlig tjenesteyting	243	1,2%	102
97	Lønnet arbeid i private husholdninger	*	*	*
99	Internasjonale organisasjoner og organer	*	*	*
Ukjent	Ukjent	27	*	6





# Søknader om dagpenger. Næring. En måned

Søknader om dagpenger. Antall arbeidsforhold. Kalendermåned desember

Rapport oppdatert: 02.01.2022

;

	Jordbruk, skogbruk og fiske	Bergverk sdrift og utvinning	Industri	Elektrisite t-, vann og renovasjo n	Bygge- og anleggsvi rksomhet	Varehand el, reparasjo n av motorvog ner	Transport og lagring	Overnatti ngs- og servering svirksom het	Informasj on og kommuni kasjon	Finansieri ngs- og forsikring svirksom het	
I alt	I alt										
I alt	29 931	338	134	2 018	71	1 964	2 380	1 241	13 505	390	37
03 Oslo	7 360	13	*	114	*	174	468	196	4 676	187	4
11 Rogaland	2 013	33	16	124	4	115	191	78	887	16	*
15 Møre og Romsdal	1 131	16	26	121	*	73	115	49	394	11	*
18 Nordland - Nordlånnda	1 191	35	14	282	*	96	84	74	363	7	*
30 Viken	5 536	43	*	199	12	413	555	212	2 208	67	13
34 Innlandet	1 272	42	*	67	5	107	111	51	467	6	*
38 Vestfold og Telemark	1 958	23	5	115	6	165	188	180	664	20	4
42 Agder	1 515	9	10	98	*	131	161	72	611	6	*
46 Vestland	3 008	53	29	214	15	212	221	105	1 337	36	6
50 Trøndelag - Tröndelage	2 228	33	5	172	11	144	155	83	950	20	4
54 Troms og Finnmark - Romsa ja Finnmarku	1 323	21	10	416	*	100	83	56	336	10	*
Ukjent	1 396	17	12	96	4	234	48	85	612	4	*

	I alt	Omsetning og drift av fast eiendom	Faglig, vitenskapelig og teknisk tjenesteyting	Forretningmessig tjenesteyting	Off. adm., forsvar, sosialforsikring	Undervisning	Helse- og sosialtjenester	Private tjenester ellers	Ukjent	
<b>I alt</b>	<b>29 931</b>	<b>224</b>	<b>626</b>	<b>3 182</b>	<b>249</b>	<b>516</b>	<b>1 339</b>	<b>1 661</b>	<b>44</b>	<b>12</b>
03 Oslo	7 360	37	159	682	44	89	173	324	14	*
11 Rogaland	2 013	14	49	203	19	36	111	111	5	*
15 Møre og Romsdal	1 131	10	24	129	12	21	47	78	*	*
18 Nordland - Nordlånnda	1 191	9	10	71	7	24	76	34	*	*
30 Viken	5 536	42	141	722	58	99	300	430	14	5
34 Innlandet	1 272	13	27	131	29	37	84	88	*	*
38 Vestfold og Telemark	1 958	19	44	231	22	39	111	120	*	*
42 Agder	1 515	11	23	153	10	42	78	96	*	*
46 Vestland	3 008	38	68	286	27	45	132	180	*	*
50 Trøndelag - Tröndelage	2 228	18	39	256	10	54	140	131	*	*
54 Troms og Finnmark - Romsa ja Finnmarku	1 323	7	17	96	11	24	80	52	*	*
Ukjent	1 396	6	25	222	*	6	7	17	*	*



# Søknader om dagpenger. Næring. En måned

Søknader om dagpenger. Andel arbeidsforhold. Kalendermåned desember

Rapport oppdatert: 02.01.2022

	Jordbruk, skogbruk og fiske	Bergverk sdrift og utvinning	Industri	Elektrisitet, vann og renovasjon	Bygge- og anleggsvirksomhet	Varehandel, reparasjon av motorvogner	Transport og lagring	Overnattings- og serveringsvirksomhet	Informasjon og kommunikasjon	Finansiell- og forsikringsvirksomhet	
<b>I alt</b>	<b>1,0%</b>	<b>0,6%</b>	<b>0,2%</b>	<b>0,9%</b>	<b>0,2%</b>	<b>0,8%</b>	<b>0,6%</b>	<b>0,9%</b>	<b>8,7%</b>	<b>0,4%</b>	<b>0,1%</b>
03 Oslo	1,9%	1,6%	*	1,1%	*	1,0%	1,0%	1,2%	16,5%	0,5%	0,0%
11 Rogaland	0,8%	0,6%	0,1%	0,5%	0,1%	0,6%	0,6%	0,7%	6,5%	0,2%	*
15 Møre og Romsdal	0,8%	0,5%	0,7%	0,6%	*	0,7%	0,7%	0,6%	6,3%	0,5%	*
18 Nordland - Nordlånnda	0,9%	0,8%	0,9%	2,7%	*	0,8%	0,5%	0,9%	5,5%	0,4%	*
30 Viken	0,9%	0,9%	*	0,5%	0,2%	0,7%	0,5%	0,7%	7,5%	0,3%	0,1%
34 Innlandet	0,7%	0,7%	*	0,4%	0,2%	0,6%	0,4%	0,6%	5,1%	0,2%	*
38 Vestfold og Telemark	0,9%	1,1%	0,2%	0,6%	0,2%	0,8%	0,6%	2,0%	6,6%	0,4%	0,2%
42 Agder	1,0%	0,6%	0,4%	0,7%	*	0,9%	0,7%	1,1%	7,0%	0,2%	*
46 Vestland	0,9%	0,6%	0,2%	0,8%	0,3%	0,7%	0,5%	0,6%	7,9%	0,5%	0,1%
50 Trøndelag - Tröndelage	0,9%	0,5%	0,2%	0,9%	0,4%	0,6%	0,5%	0,8%	7,8%	0,3%	0,1%
54 Troms og Finnmark - Romsa ja Finnmarku	1,0%	0,5%	0,5%	5,5%	*	0,8%	0,5%	0,7%	4,7%	0,4%	*
Ukjent	1,3%	0,2%	0,3%	0,8%	0,7%	0,9%	1,0%	1,2%	8,9%	0,4%	*

	I alt	Omsetning og drift av fast eiendom	Faglig, vitenskapelig og teknisk tjenesteyting	Forretningsmessig tjenesteyting	Off. adm., forsvar, sosialforsikring	Undervisning	Helse- og sosialtjenester	Private tjenester ellers	Ukjent	
<b>I alt</b>	<b>1,0%</b>	<b>0,7%</b>	<b>0,4%</b>	<b>1,6%</b>	<b>0,2%</b>	<b>0,2%</b>	<b>0,2%</b>	<b>1,3%</b>	*	*
03 Oslo	1,9%	0,7%	0,5%	2,2%	0,2%	0,3%	0,3%	1,4%	*	*
11 Rogaland	0,8%	0,7%	0,4%	1,4%	0,2%	0,2%	0,2%	1,1%	*	*
15 Møre og Romsdal	0,8%	0,6%	0,5%	2,0%	0,2%	0,2%	0,2%	1,5%	*	*
18 Nordland - Nordlånnda	0,9%	0,6%	0,3%	1,3%	0,1%	0,2%	0,3%	0,7%	*	*
30 Viken	0,9%	0,6%	0,4%	1,7%	0,2%	0,2%	0,2%	1,5%	*	*
34 Innlandet	0,7%	0,7%	0,5%	1,6%	0,3%	0,2%	0,2%	1,0%	*	*
38 Vestfold og Telemark	0,9%	0,8%	0,5%	1,9%	0,2%	0,2%	0,2%	1,5%	*	*
42 Agder	1,0%	0,8%	0,4%	1,9%	0,1%	0,3%	0,2%	1,4%	*	*
46 Vestland	0,9%	1,0%	0,4%	1,5%	0,2%	0,2%	0,2%	1,3%	*	*
50 Trøndelag - Tröndelage	0,9%	0,6%	0,3%	1,9%	0,1%	0,2%	0,3%	1,4%	*	*
54 Troms og Finnmark - Romsa ja Finnmarku	1,0%	0,4%	0,4%	1,6%	0,1%	0,2%	0,2%	0,9%	*	*
Ukjent	1,3%	0,6%	0,7%	0,8%	*	0,3%	0,2%	0,8%	*	*



# Søknader om dagpenger. Næring. En måned

Søknader om dagpenger. Antall arbeidsforhold. Kalendermåned desember

Rapport oppdatert: 02.01.2022

	I alt	Jordbruk, skogbruk og fiske	Bergverksdrift og utvinning	Industri	Elektrisitet, vann og renovasjon	Bygge- og anleggsvirksomhet	Varehandel, reparasjon av motorvogn	Transport og lagring	Overnattings- og serveringsvirksomhet	Informasjon og kommunikasjon	Finansiell og forsikringsvirksomhet
Inntil 25 kommuner med flest søknader											
0301 Oslo	<b>7 360</b>	13	*	114	*	174	468	196	4 676	187	4
1103 Stavanger	<b>818</b>	12	6	23	*	23	64	19	487	6	*
1108 Sandnes	<b>326</b>	*	*	19	*	23	34	16	129	*	*
1507 Ålesund	<b>446</b>	*	4	45	*	17	49	16	184	4	*
1804 Bodø	<b>300</b>	*	*	21	*	25	24	24	138	*	*
3002 Moss	<b>259</b>	*	*	11	*	10	35	10	118	4	*
3003 Sarpsborg	<b>202</b>	*	*	12	*	23	25	10	61	*	*
3004 Fredrikstad	<b>437</b>	*	*	21	*	24	37	9	190	6	*
3005 Drammen	<b>565</b>	*	*	15	*	47	69	27	207	7	*
3014 Indre Østfold	<b>205</b>	*	*	20	*	14	27	4	46	*	*
3020 Nordre Follo	<b>201</b>	*	*	*	*	12	25	5	80	*	*
3024 Bærum	<b>504</b>	*	*	7	*	29	39	10	245	9	4
3025 Asker	<b>333</b>	*	*	18	*	28	39	10	128	12	*
3030 Lillestrøm	<b>484</b>	*	*	8	*	31	47	18	210	6	*
3033 Ullensaker	<b>275</b>	*	*	8	*	15	19	15	125	5	*
3803 Tønsberg	<b>310</b>	5	*	15	*	23	37	14	117	*	*
3804 Sandefjord	<b>373</b>	4	*	26	*	23	25	70	93	4	*
3805 Larvik	<b>260</b>	*	*	19	*	21	34	31	81	*	*
3807 Skien	<b>226</b>	*	*	20	*	16	16	17	85	*	*
4203 Arendal	<b>253</b>	4	*	24	*	27	28	8	84	*	*
4204 Kristiansand	<b>678</b>	*	*	33	*	27	53	30	343	*	*
4601 Bergen	<b>1 705</b>	*	5	56	7	85	114	46	913	20	5
5001 Trondheim	<b>1 285</b>	6	*	50	*	65	79	31	674	11	4
5401 Tromsø	<b>362</b>	*	*	17	*	16	35	19	166	6	*
Ukjent	<b>1 396</b>	17	12	96	4	234	48	85	612	4	*

	I alt	Omsetning og drift av fast eiendom	Faglig, vitenskapelig og teknisk tjenesteytning	Forretningsmessig tjenesteyting	Off. adm., forsvar, sosialforsikring	Undervisning	Helse- og sosialtjenester	Private tjenester ellers	Ukjent	
Inntil 25 kommuner med flest søknader										
0301 Oslo	<b>7 360</b>	37	159	682	44	89	173	324	14	*
1103 Stavanger	<b>818</b>	5	15	66	4	14	27	44	*	*
1108 Sandnes	<b>326</b>	*	9	35	*	*	16	29	*	*
1507 Ålesund	<b>446</b>	*	8	58	4	6	19	27	*	*
1804 Bodø	<b>300</b>	*	*	20	*	5	20	12	*	*
3002 Moss	<b>259</b>	*	5	27	*	*	14	16	*	*
3003 Sarpsborg	<b>202</b>	*	5	26	4	4	8	18	*	*
3004 Fredrikstad	<b>437</b>	5	6	61	4	11	25	35	*	*
3005 Drammen	<b>565</b>	*	14	93	*	7	29	42	*	*
3014 Indre Østfold	<b>205</b>	*	10	30	*	*	13	33	*	*
3020 Nordre Follo	<b>201</b>	*	10	23	9	*	9	21	*	*
3024 Bærum	<b>504</b>	7	20	62	*	8	19	32	4	*
3025 Asker	<b>333</b>	*	11	42	6	4	18	10	*	*
3030 Lillestrøm	<b>484</b>	6	11	67	*	6	21	47	*	*
3033 Ullensaker	<b>275</b>	*	5	37	*	6	11	26	*	*
3803 Tønsberg	<b>310</b>	*	9	43	4	5	12	20	*	*
3804 Sandefjord	<b>373</b>	*	12	58	*	8	23	19	*	*
3805 Larvik	<b>260</b>	6	5	33	*	*	11	8	*	*
3807 Skien	<b>226</b>	*	*	22	*	6	17	17	*	*
4203 Arendal	<b>253</b>	*	*	26	*	4	19	20	*	*
4204 Kristiansand	<b>678</b>	*	7	78	*	19	31	44	*	*
4601 Bergen	<b>1 705</b>	18	46	187	13	24	54	108	*	*
5001 Trondheim	<b>1 285</b>	9	24	151	4	34	54	83	*	*
5401 Tromsø	<b>362</b>	*	13	30	*	10	18	24	*	*
Ukjent	<b>1 396</b>	6	25	222	*	6	7	17	*	*



# Søknader om dagpenger. Næring. En måned

Søknader om dagpenger. Andel arbeidsforhold. Kalendermåned desember

Rapport oppdatert: 02.01.2022

;

	I alt	Jordbruk, skogbruk og fiske	Bergverksdrift og utvinning	Industri	Elektrisitet-, vann og renovasjon	Bygge- og anleggsvirksomhet	Varehandel, reparasjon av motorvogner	Transport og lagring	Overnattings- og serveringsvirksomhet	Informasjon og kommunikasjon	Finansiell- og forsikringsvirksomhet
Intil 25 kommuner med flest søknader											
0301 Oslo	1,9%	1,6%	*	1,1%	*	1,0%	1,0%	1,2%	16,5%	0,5%	0,0%
1103 Stavanger	1,1%	1,2%	0,1%	0,5%	*	0,7%	0,8%	0,7%	9,0%	0,2%	*
1108 Sandnes	0,8%	*	*	0,6%	*	0,7%	0,6%	0,9%	5,9%	*	*
1507 Ålesund	1,2%	*	0,8%	0,9%	*	0,6%	0,9%	0,8%	9,5%	0,5%	*
1804 Bodø	1,0%	*	*	2,4%	*	1,0%	0,6%	1,1%	7,8%	*	*
3002 Moss	1,1%	*	*	0,8%	*	0,6%	0,8%	1,0%	9,8%	0,5%	*
3003 Sarpsborg	0,7%	*	*	0,4%	*	0,8%	0,6%	0,9%	5,3%	*	*
3004 Fredrikstad	1,0%	*	*	0,6%	*	0,7%	0,6%	0,6%	9,0%	0,6%	*
3005 Drammen	1,1%	*	*	0,4%	*	1,1%	0,8%	1,2%	7,9%	0,4%	*
3014 Indre Østfold	1,0%	*	*	1,1%	*	0,6%	0,7%	0,4%	6,6%	*	*
3020 Nordre Follo	0,7%	*	*	*	*	0,5%	0,5%	0,3%	7,0%	*	*
3024 Bærum	0,8%	*	*	0,3%	*	0,8%	0,4%	0,5%	9,9%	0,2%	0,1%
3025 Asker	0,7%	*	*	0,8%	*	0,8%	0,5%	0,5%	6,8%	0,4%	*
3030 Lillestrøm	1,0%	*	*	0,4%	*	0,7%	0,6%	0,6%	8,7%	0,3%	*
3033 Ullensaker	1,2%	*	*	1,0%	*	0,8%	0,5%	0,6%	7,4%	0,8%	*
3803 Tønsberg	1,0%	1,6%	*	0,7%	*	0,9%	0,8%	1,3%	9,1%	*	*
3804 Sandefjord	1,1%	1,2%	*	0,9%	*	0,8%	0,5%	4,0%	5,8%	0,4%	*
3805 Larvik	1,1%	*	*	0,9%	*	0,9%	0,8%	2,4%	7,2%	*	*
3807 Skien	0,8%	*	*	0,8%	*	0,7%	0,4%	1,6%	7,4%	*	*
4203 Arendal	1,2%	3,2%	*	1,8%	*	1,5%	0,9%	0,9%	7,6%	*	*
4204 Kristiansand	1,1%	*	*	0,7%	*	0,6%	0,6%	1,3%	9,0%	*	*
4601 Bergen	1,1%	*	0,1%	0,8%	0,5%	0,9%	0,6%	0,7%	10,4%	0,4%	0,1%
5001 Trondheim	1,1%	0,8%	*	0,9%	*	0,9%	0,6%	0,7%	9,7%	0,2%	0,2%
5401 Tromsø	0,8%	*	*	1,1%	*	0,5%	0,6%	0,8%	5,8%	0,5%	*
Ukjent	1,3%	0,2%	0,3%	0,8%	0,7%	0,9%	1,0%	1,2%	8,9%	0,4%	*

	I alt	Omsetning og drift av fast eiendom	Faglig, vitenskapelig og teknisk tjenesteyting	Forretningsmessig tjenesteyting	Off. adm., forsvar, sosialforsikring	Undervisning	Helse- og sosialtjenester	Private tjenester ellers	Ukjent	
Inntil 25 kommuner med flest søknader										
0301 Oslo	1,9%	0,7%	0,5%	2,2%	0,2%	0,3%	0,3%	1,4%	*	*
1103 Stavanger	1,1%	0,6%	0,3%	1,4%	0,1%	0,2%	0,2%	1,2%	*	*
1108 Sandnes	0,8%	*	0,4%	1,3%	*	*	0,2%	1,6%	*	*
1507 Ålesund	1,2%	*	0,5%	3,1%	0,3%	0,2%	0,3%	1,9%	*	*
1804 Bodø	1,0%	*	*	1,3%	*	0,2%	0,3%	0,9%	*	*
3002 Moss	1,1%	*	0,5%	1,6%	*	*	0,3%	1,6%	*	*
3003 Sarpsborg	0,7%	*	0,6%	1,5%	0,3%	0,2%	0,1%	1,8%	*	*
3004 Fredrikstad	1,0%	1,2%	0,4%	2,4%	0,2%	0,3%	0,2%	2,1%	*	*
3005 Drammen	1,1%	*	0,6%	2,3%	*	0,2%	0,3%	1,7%	*	*
3014 Indre Østfold	1,0%	*	1,4%	2,1%	*	*	0,3%	4,1%	*	*
3020 Nordre Follo	0,7%	*	0,5%	1,2%	0,4%	*	0,2%	1,2%	*	*
3024 Bærum	0,8%	0,6%	0,3%	1,6%	*	0,2%	0,2%	0,9%	*	*
3025 Asker	0,7%	*	0,3%	1,4%	0,2%	0,1%	0,2%	0,4%	*	*
3030 Lillestrøm	1,0%	1,1%	0,5%	1,7%	*	0,2%	0,2%	2,5%	*	*
3033 Ullensaker	1,2%	*	0,7%	1,8%	*	0,5%	0,3%	3,0%	*	*
3803 Tønsberg	1,0%	*	0,7%	2,3%	0,2%	0,2%	0,2%	1,7%	*	*
3804 Sandefjord	1,1%	*	0,9%	2,6%	*	0,3%	0,3%	1,5%	*	*
3805 Larvik	1,1%	2,7%	0,6%	2,5%	*	*	0,2%	0,8%	*	*
3807 Skien	0,8%	*	*	1,4%	*	0,3%	0,2%	1,4%	*	*
4203 Arendal	1,2%	*	*	2,3%	*	0,2%	0,3%	2,4%	*	*
4204 Kristiansand	1,1%	*	0,3%	2,2%	*	0,3%	0,2%	1,4%	*	*
4601 Bergen	1,1%	0,9%	0,5%	1,7%	0,2%	0,2%	0,2%	1,4%	*	*
5001 Trondheim	1,1%	0,5%	0,3%	2,1%	0,1%	0,2%	0,2%	1,5%	*	*
5401 Tromsø	0,8%	*	0,6%	1,3%	*	0,2%	0,1%	1,1%	*	*
Ukjent	1,3%	0,6%	0,7%	0,8%	*	0,3%	0,2%	0,8%	*	*