

Innhold i rapporten

Statistikken viser søknader om ordinære dagpenger og dagpenger under permittering etter start korona-krise uke 11, mandag 9. mars, fordelt på næring. Statistikken viser registrert næring i Aa-register for de personer som har hatt et arbeidsforhold i løpet av tre måneder før dagpengesøknad. Statistikken omfatter førstegangssøknad om dagpenger og søknad om gjenopptak.

Tall

Antall søknader om dagpenger = Antall mottatte søknader om ordinære dagpenger og dagpenger under permittering (både førstegangssøknad og gjenopptak).

Antall personer som har søkt dagpenger = Samme som antall søknader om dagpenger, men juster slik at en person telles kun en gang, hvis person har sendt flere søknader i perioden

- Antall jobber(arbeidsforhold) = Antall jobber (arbeidsforhold) registrert i Aa-register og over 1 times arbeid per uke (planlagt eller gjennomført). For personer som har arbeidsforhold i ulike virksomheter telles en jobb for hver virksomhet, for personer med flere arbeidsforhold i samme virksomhet telles kun ett arbeidsforhold. Definisjon er lagt nære SSB definisjon av tabell 11652, men det er ikke benyttet inntektsdata for definisjon av arbeidsforhold.

Andel av jobber(arbeidsforhold) = Antall arbeidsforhold for personer som har søkt dagpenger dividert med antall jobber (arbeidsforhold) i alt

- Antall virksomheter: Ett foretak består av en eller flere virksomheter. F.eks foretaket "Den norske hotellkjeden AS" med 10 virksomheter, en for hvert hotell i ulike kommuner. For å kunne fordele på fylker brukes i denne statistikken antall virksomheter. Da det finnes flere virksomheter enn foretak i Norge, så vil tall for antall ansatte per virksomhet være lavere enn antall ansatte per foretak. En virksomhet har en næring. Noen få virksomheter skifter næring og vil i denne statistikken være i to næringsgrupper.

Fordelingsvariabler

Fylke, kommune

Type dagpenger: Ordinære dagpenger, dagpenger under permittering.

Næring og næringsgruppe

Oppdatering og statistikkperiode

Månedlig

Spesialtegn

* = Tall under 4, ingen verdi eller tall kan ikke oppgis

Kilde

NAV (dokumentarkiv og Aa-register)

Endringer i rapporten

16.12.2020 Rettet arkfane "Næring. Kommune. Andel" til tall for "Andel arbeidsforhold med søknad om dagpenger" fra gal verdi "Andel arbeidsforhold med søknad om dagpenger under permittering" som har vært vist de siste månedene.

11.08.2020 Endret til å vise alle næringer for 2-siffer-tabellene.

06.08.2020 Tilpasset layout til normalt antall dagpengesøknader. Viser kun 25 største næringer for detaljert næringstabell. Endret fylkes- og kommunetabell til å vise samlet for søknad om ordinære og dagpenger under permittering. Flere tall i arkfane forklaring.

13.05.2020: Rapport endret fra å bruke antall ansatte til antall jobber (arbeidsforhold) som telleenhet. Hensikt med endring: Dette gir bedre forholdstall for næring hvor mange personer har ekstrajobb som f.eks. serveringsvirksomhet. Endringen fører til stor endring i andel for næringene: Jordbruk, skogbruk, fiske, hotell- og servicevirksomhet og private tjenester ellers. For øvrige næringer er endringene mindre. Tabeller etter gammel beregningsmetode kan utleveres på forespørsel de to neste ukene.

Søknader om dagpenger. Næring. En måned

Om statistikken

uke1.

25. mars: Rapport ny

Kontakt

Media: Presse@nav.no. Spørsmål om statistikken: nav.statistikk@nav.no eller steinar.folkvord@nav.no

Sperrefrist til publisert på nav.no

Rapport oppdatert: 02.05.2021



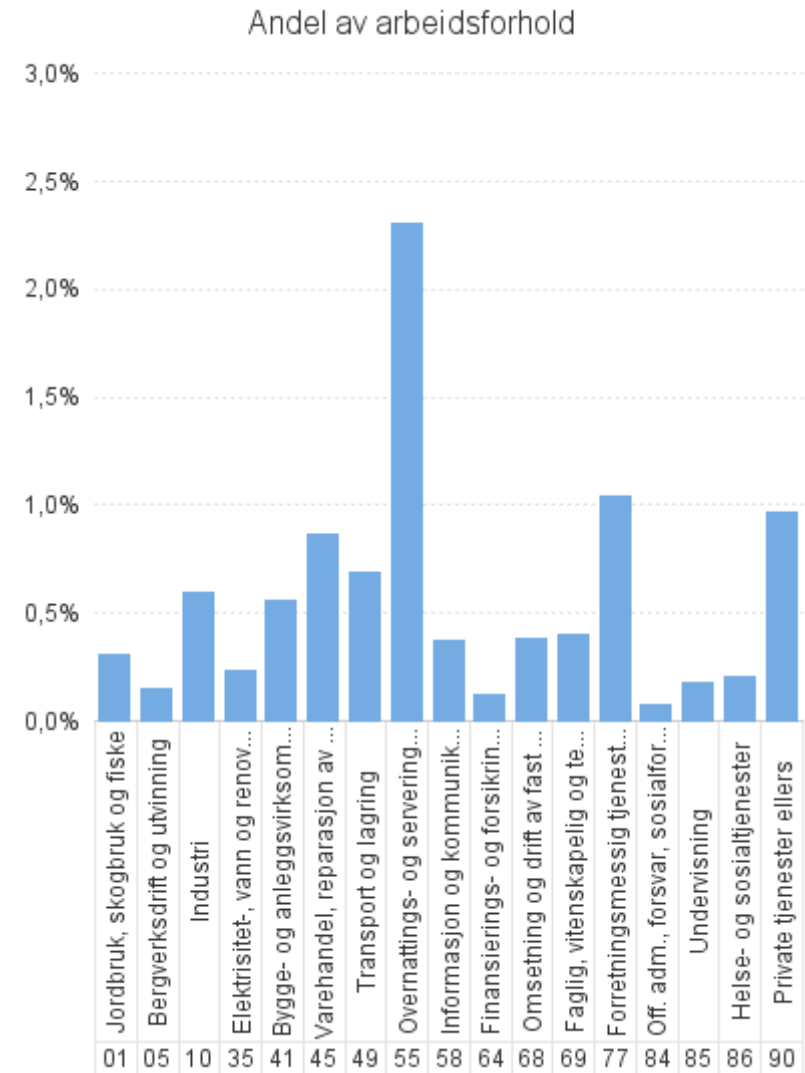
Søknader om dagpenger. Næring. En måned

April 2021 fra 01.04 til 30.04

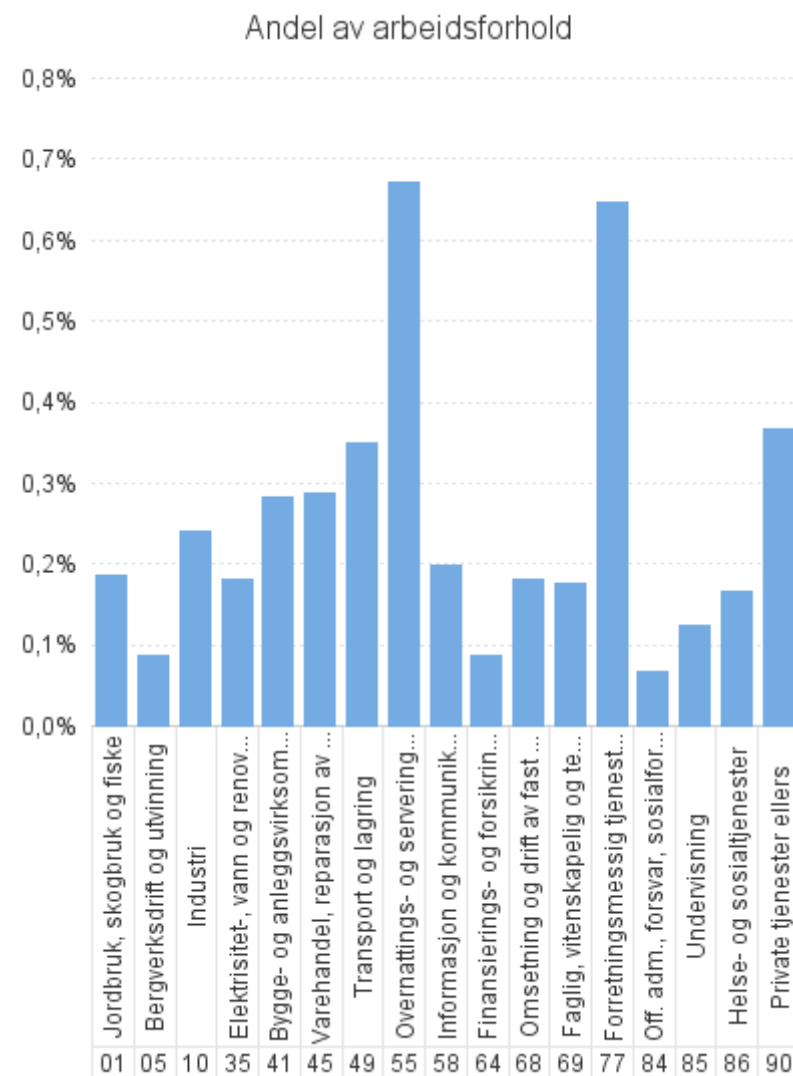
Rapport oppdatert: 02.05.2021

	I alt	Søknad om ordinære dagpenger	Søknad om dagpenger ved permittering
Antall søknader om dagpenger kalendermåned april	17 065	8 671	8 394
Antall personer som har søkt om dagpenger	15 849	8 167	7 733
- herav antall personer i Aa-register	12 350	5 562	6 839
- herav antall personer ikke i Aa-register	3 499	2 605	894
Antall arbeidsforhold (jobber). Disse tallene er fordelt på næring.	15 539	7 171	8 642
Antall jobber (arbeidsforhold) i alt	2 782 943		
Gjennomsnitt antall arbeidsforhold per person	1,3		

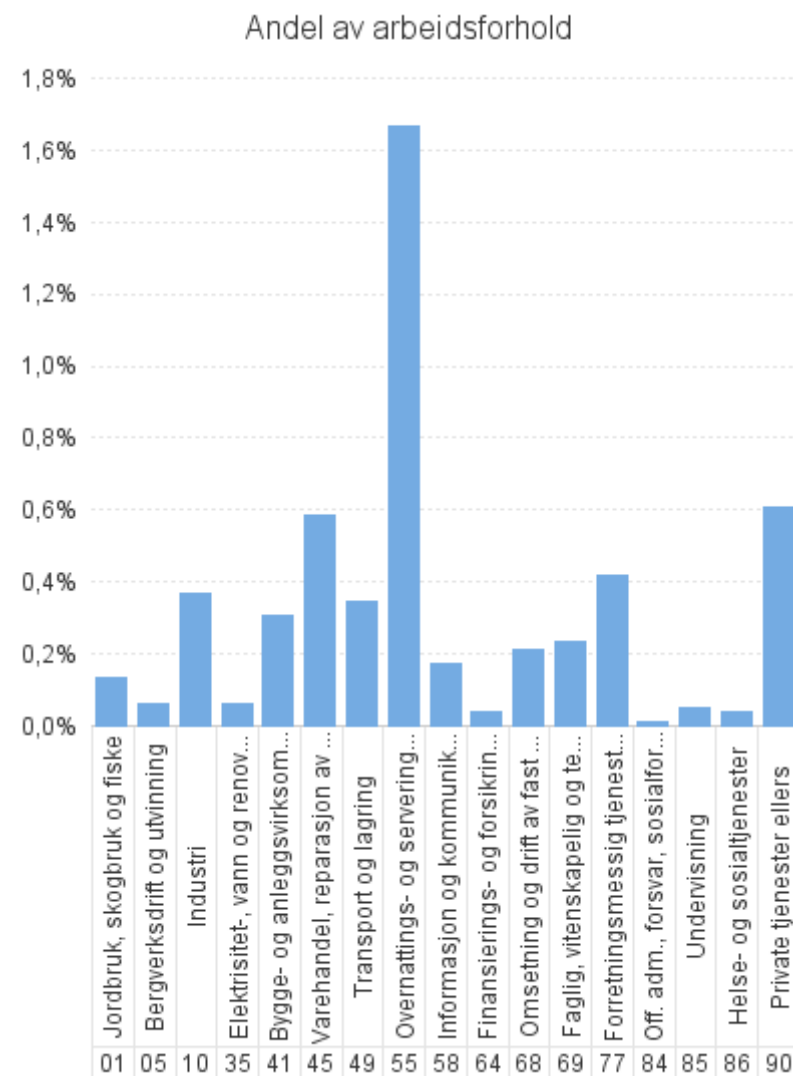
	Dagpenger - antall arbeidsforhold	Dagpenger - andel av arbeidsforhold	Dagpenger - antall virksomheter
Antall som har søkt om dagpenger	15 849		
- herav i Aa-register	12 350		
Antall arbeidsforhold i Aa-register	15 539	0,6%	10 514
Jordbruk, skogbruk og fiske	143	0,3%	122
Bergverksdrift og utvinning	86	0,1%	48
Industri	1 299	0,6%	675
Elektrisitet-, vann og renovasjon	78	0,2%	64
Bygge- og anleggsvirksomhet	1 374	0,6%	939
Varehandel, reparasjon av motorvogner	3 203	0,9%	2 527
Transport og lagring	944	0,7%	605
Overnattings- og serveringsvirksomhet	2 701	2,3%	1 682
Informasjon og kommunikasjon	363	0,4%	255
Finansierings- og forsikringsvirksomhet	57	0,1%	46
Omsetning og drift av fast eiendom	120	0,4%	115
Faglig, vitenskapelig og teknisk tjenesteyting	554	0,4%	424
Forretningsmessig tjenesteyting	1 781	1,0%	902
Off. adm., forsvar, sosialforsikring	114	0,1%	82
Undervisning	395	0,2%	328
Helse- og sosialtjenester	1 169	0,2%	972
Private tjenester ellers	1 118	1,0%	727
Ukjent	30	*	5
	10	*	9



	Ordinære - antall arbeidsforhold	Ordinære - andel av arbeidsforhold	Ordinære - antall virksomheter
Antall som har søkt om dagpenger	8 167		
- herav i Aa-register	5 562		
Antall arbeidsforhold i Aa-register	7 171	0,3%	5 553
Jordbruk, skogbruk og fiske	87	0,2%	81
Bergverksdrift og utvinning	51	0,1%	29
Industri	525	0,2%	397
Elektrisitet-, vann og renovasjon	60	0,2%	50
Bygge- og anleggsvirksomhet	702	0,3%	588
Varehandel, reparasjon av motorvogner	1 068	0,3%	961
Transport og lagring	480	0,4%	382
Overnattings- og serveringsvirksomhet	785	0,7%	618
Informasjon og kommunikasjon	196	0,2%	143
Finansierings- og forsikringsvirksomhet	40	0,1%	33
Omsetning og drift av fast eiendom	57	0,2%	56
Faglig, vitenskapelig og teknisk tjenesteyting	242	0,2%	203
Forretningsmessig tjenesteyting	1 110	0,6%	606
Off. adm., forsvar, sosialforsikring	100	0,1%	74
Undervisning	284	0,1%	238
Helse- og sosialtjenester	938	0,2%	802
Private tjenester ellers	424	0,4%	289
Ukjent	18	*	5
	4	*	*



	Permitterte - antall arbeidsforhold	Permitterte - andel av arbeidsforhold	Permitterte - antall virksomheter
Antall som har søkt om dagpenger	7 733		
- herav i Aa-register	6 839		
Antall arbeidsforhold i Aa-register	8 642	0,3%	5 807
Jordbruk, skogbruk og fiske	62	0,1%	54
Bergverksdrift og utvinning	35	0,1%	22
Industri	800	0,4%	363
Elektrisitet-, vann og renovasjon	20	0,1%	17
Bygge- og anleggsvirksomhet	767	0,3%	483
Varehandel, reparasjon av motorvogner	2 161	0,6%	1 664
Transport og lagring	473	0,3%	278
Overnattings- og serveringsvirksomhet	1 951	1,7%	1 228
Informasjon og kommunikasjon	169	0,2%	124
Finansierings- og forsikringsvirksomhet	17	0,0%	13
Omsetning og drift av fast eiendom	66	0,2%	63
Faglig, vitenskapelig og teknisk tjenesteyting	320	0,2%	245
Forretningsmessig tjenesteyting	721	0,4%	455
Off. adm., forsvar, sosialforsikring	13	0,0%	10
Undervisning	112	0,0%	100
Helse- og sosialtjenester	235	0,0%	201
Private tjenester ellers	701	0,6%	489
Ukjent	13	*	*
	6	*	6



		Dagpenger - antall arbeidsforhold	Dagpenger - andel av arbeidsforhold	Dagpenger - antall virksomheter
Antall som har søkt om dagpenger		15 849		
- herav i Aa-register		12 350		
Antall arbeidsforhold i Aa-register - 25 største næringer på 2-siffer nivå				
47	Detaljhandel, unntatt med motorvogner	2 437	1,1%	1 947
56	Serveringsvirksomhet	1 903	2,2%	1 340
78	Arbeidskrafttjenester	941	1,3%	360
43	Spesialisert bygge- og anleggsvirksomhet	799	0,6%	585
55	Overnattingsvirksomhet	798	2,8%	342
10	Produksjon av nærings- og nytelsesmidler	647	1,2%	261
93	Sports- og fritidsaktiviteter og drift av fornøyelsestabilissemeter	619	1,5%	325
46	Agentur- og engroshandel, unntatt med motorvogner	553	0,5%	394
88	Sosiale omsorgstjenester uten botilbud	545	0,3%	439
41	Oppføring av bygninger	497	0,6%	304
49	Landtransport og rørtransport	486	0,7%	393
81	Tjenester tilknyttet eiendomsdrift	465	0,8%	309
85	Undervisning	395	0,2%	328
87	Pleie- og omsorgstjenester i institusjon	339	0,2%	299
86	Helsetjenester	285	0,1%	234
96	Annen personlig tjenesteyting	242	1,2%	192
45	Handel med og reparasjon av motorvogner	213	0,4%	187
52	Lagring og andre tjenester tilknyttet transport	198	0,7%	116
71	Arkitektvirksomhet og teknisk konsulentvirksomhet, og teknisk prøving og analyse	183	0,3%	136
59	Film-, video- og fjernsynsprogramproduksjon, utgivelse av musikk- og lydopptak	136	1,8%	76
68	Omsetning og drift av fast eiendom	120	0,4%	115
62	Tjenester tilknyttet informasjonsteknologi	118	0,2%	99
82	Annen forretningsmessig tjenesteyting	116	0,7%	74
73	Annonse- og reklamevirksomhet og markedsundersøkelser	114	1,2%	69
84	Offentlig administrasjon og forsvar, og trykdeordninger underlagt offentlig forvaltning	114	0,1%	82

	Dagpenger - antall arbeidsforhold	Dagpenger - andel av arbeidsforhold	Dagpenger - antall virksomheter	
Antall som har søkt om dagpenger	15 849			
- herav i Aa-register	12 350			
Antall arbeidsforhold i Aa-register				
00	Uoppgitt	10	*	9
01	Jordbruk og tjenester tilknyttet jordbruk, jakt og viltstell	82	0,3%	68
02	Skogbruk og tjenester tilknyttet skogbruk	6	*	6
03	Fiske, fangst og akvakultur	55	0,4%	48
05	Bryting av steinkull og brunkull	*	*	*
06	Utvinning av råolje og naturgass	*	*	*
07	Bryting av metallholdig malm	*	*	*
08	Bryting og bergverksdrift ellers	14	0,4%	12
09	Tjenester tilknyttet bergverksdrift og utvinning	67	0,2%	33
10	Produksjon av nærings- og nytelsesmidler	647	1,2%	261
11	Produksjon av drikkevarer	13	0,4%	10
13	Produksjon av tekstiler	18	0,6%	16
14	Produksjon av klær	17	1,3%	13
15	Produksjon av lær og lærvarer	*	*	*
16	Produksjon av trelast og varer av tre, kork, strå og flettematerialer, unntatt møbler	39	0,3%	33
17	Produksjon av papir og papirvarer	4	*	4
18	Trykking og reproduksjon av innspilte opptak	42	1,0%	26
19	Produksjon av kull- og raffinerte petroleumsprodukter	*	*	*
20	Produksjon av kjemikalier og kjemiske produkter	9	*	9
21	Produksjon av farmasøytiske råvarer og preparater	4	*	4
22	Produksjon av gummi- og plastprodukter	18	0,4%	12
23	Produksjon av andre ikke-metallholdige mineralprodukter	43	0,4%	32
24	Produksjon av metaller	17	0,2%	14
25	Produksjon av metallvarer, unntatt maskiner og utstyr	100	0,4%	61
26	Produksjon av datamaskiner og elektroniske og optiske produkter	20	0,3%	9
27	Produksjon av elektrisk utstyr	18	0,3%	13
28	Produksjon av maskiner og utstyr til generell bruk, ikke nevnt annet sted	54	0,3%	36
29	Produksjon av motorvogner og tilhengere	6	*	4
30	Produksjon av andre transportmidler	90	0,5%	33

Søknader om dagpenger. Næring. En måned

Søknader om dagpenger. Kalendermåned april

Rapport oppdatert: 02.05.2021

31	Produksjon av møbler	22	0,5%	16
32	Annen industriproduksjon	33	0,9%	20
33	Reparasjon og installasjon av maskiner og utstyr	84	0,4%	50
35	Elektrisitets-, gass-, damp- og varmtvannsforsyning	12	*	11
36	Uttak fra kilde, rensing og distribusjon av vann	*	*	*
37	Oppsamling og behandling av avløpsvann	4	*	4
38	Innsamling, behandling, disponering og gjenvinning av avfall	60	0,5%	47
39	Miljørydding, miljørensing og lignende virksomhet	*	*	*
41	Oppføring av bygninger	497	0,6%	304
42	Anleggsvirksomhet	78	0,3%	50
43	Spesialisert bygge- og anleggsvirksomhet	799	0,6%	585
45	Handel med og reparasjon av motorvogner	213	0,4%	187
46	Agentur- og engroshandel, unntatt med motorvogner	553	0,5%	394
47	Detaljhandel, unntatt med motorvogner	2 437	1,1%	1 947
49	Landtransport og rørtransport	486	0,7%	393
50	Sjøfart	101	0,5%	47
51	Lufttransport	104	1,7%	14
52	Lagring og andre tjenester tilknyttet transport	198	0,7%	116
53	Post og distribusjonsvirksomhet	55	0,4%	37
55	Overnattingsvirksomhet	798	2,8%	342
56	Serveringsvirksomhet	1 903	2,2%	1 340
58	Forlagsvirksomhet	50	0,3%	36
59	Film-, video- og fjernsynsprogramproduksjon, utgivelse av musikk- og lydopptak	136	1,8%	76
60	Radio- og fjernsynsringkasting	16	*	6
61	Telekommunikasjon	17	0,1%	16
62	Tjenester tilknyttet informasjonsteknologi	118	0,2%	99
63	Informasjonstjenester	26	0,5%	22
64	Finansieringsvirksomhet	17	*	17
65	Forsikringsvirksomhet og pensjonskasser, unntatt trygdeordninger underlagt offentlig forvaltning	6	*	5
66	Tjenester tilknyttet finansierings- og forsikringsvirksomhet	34	0,4%	24
68	Omsetning og drift av fast eiendom	120	0,4%	115
69	Juridisk og regnskapsmessig tjenesteyting	58	0,2%	57
70	Hovedkontortjenester, administrativ rådgivning	88	0,6%	74
71	Arkitektvirksomhet og teknisk konsulentvirksomhet, og teknisk prøving og analyse	183	0,3%	136
72	Forskning og utviklingsarbeid	28	0,2%	13
73	Annonse- og reklamevirksomhet og markedsundersøkelser	114	1,2%	69
74	Annen faglig, vitenskapelig og teknisk virksomhet	77	0,8%	69

Søknader om dagpenger. Næring. En måned

Søknader om dagpenger. Kalendermåned april

Rapport oppdatert: 02.05.2021

75	Veterinærtjenester	6	*	6
77	Utleie- og leasingvirksomhet	41	0,5%	36
78	Arbeidskrafttjenester	941	1,3%	360
79	Reisebyrå- og reisearrangørvirksomhet og tilknyttede tjenester	110	2,0%	59
80	Vakttjeneste og etterforskning	108	0,8%	66
81	Tjenester tilknyttet eiendomsdrift	465	0,8%	309
82	Annen forretningsmessig tjenesteyting	116	0,7%	74
84	Offentlig administrasjon og forsvar, og trykdeordninger underlagt offentlig forvaltning	114	0,1%	82
85	Undervisning	395	0,2%	328
86	Helsetjenester	285	0,1%	234
87	Pleie- og omsorgstjenester i institusjon	339	0,2%	299
88	Sosiale omsorgstjenester uten botilbud	545	0,3%	439
90	Kunstnerisk virksomhet og underholdningsvirksomhet	83	0,9%	64
91	Drift av biblioteker, arkiver, museer og annen kulturvirksomhet	17	0,2%	16
92	Lotteri og totalisatorspill	64	4,2%	49
93	Sports- og fritidsaktiviteter og drift av fornøyelsesetablissementer	619	1,5%	325
94	Aktiviteter i medlemsorganisasjoner	59	0,2%	52
95	Reparasjon av datamaskiner, husholdningsvarer og varer til personlig bruk	33	1,9%	28
96	Annen personlig tjenesteyting	242	1,2%	192
97	Lønnet arbeid i private husholdninger	*	*	*
99	Internasjonale organisasjoner og organer	*	*	*
Ukjent	Ukjent	30	*	5

	Ordinære - antall arbeidsforhold	Ordinære - andel av arbeidsforhold	Ordinære - antall virksomheter
Antall som har søkt om dagpenger	8 167		
- herav i Aa-register	5 562		
Antall arbeidsforhold i Aa-register			
00	Uoppgitt	4	*
01	Jordbruk og tjenester tilknyttet jordbruk, jakt og viltstell	45	0,2%
02	Skogbruk og tjenester tilknyttet skogbruk	4	0,1%
03	Fiske, fangst og akvakultur	38	0,2%
05	Bryting av steinkull og brunkull	*	*
06	Utvinning av råolje og naturgass	*	*
07	Bryting av metallholdig malm	*	*
08	Bryting og bergverksdrift ellers	10	0,3%
09	Tjenester tilknyttet bergverksdrift og utvinning	37	0,1%
10	Produksjon av nærings- og nytelsesmidler	221	0,4%
11	Produksjon av drikkevarer	6	0,2%
13	Produksjon av tekstiler	8	0,3%
14	Produksjon av klær	5	0,4%
15	Produksjon av lær og lærvarer	*	*
16	Produksjon av trelast og varer av tre, kork, strå og flettematerialer, unntatt møbler	23	0,2%
17	Produksjon av papir og papirvarer	*	*
18	Trykking og reproduksjon av innspilte opptak	19	0,5%
19	Produksjon av kull- og raffinerte petroleumsprodukter	*	*
20	Produksjon av kjemikalier og kjemiske produkter	6	0,1%
21	Produksjon av farmasøytiske råvarer og preparater	4	0,2%
22	Produksjon av gummi- og plastprodukter	13	0,3%
23	Produksjon av andre ikke-metallholdige mineralprodukter	12	0,1%
24	Produksjon av metaller	13	0,1%
25	Produksjon av metallvarer, unntatt maskiner og utstyr	38	0,2%
26	Produksjon av datamaskiner og elektroniske og optiske produkter	6	0,1%
27	Produksjon av elektrisk utstyr	11	0,2%
28	Produksjon av maskiner og utstyr til generell bruk, ikke nevnt annet sted	29	0,2%
29	Produksjon av motorvogner og tilhengere	5	0,2%
30	Produksjon av andre transportmidler	30	0,2%

Søknader om dagpenger. Næring. En måned

Søknader om ordinære dagpenger. Kalendermåned april

Rapport oppdatert: 02.05.2021

31	Produksjon av møbler	17	0,4%	14
32	Annen industriproduksjon	15	0,4%	11
33	Reparasjon og installasjon av maskiner og utstyr	40	0,2%	36
35	Elektrisitets-, gass-, damp- og varmtvannsforsyning	10	0,1%	9
36	Uttak fra kilde, rensing og distribusjon av vann	*	*	*
37	Oppsamling og behandling av avløpsvann	*	*	*
38	Innsamling, behandling, disponering og gjenvinning av avfall	47	0,4%	38
39	Miljørydding, miljørensing og lignende virksomhet	*	*	*
41	Oppføring av bygninger	254	0,3%	201
42	Anleggsvirksomhet	39	0,1%	32
43	Spesialisert bygge- og anleggsvirksomhet	409	0,3%	355
45	Handel med og reparasjon av motorvogner	138	0,3%	126
46	Agentur- og engroshandel, unntatt med motorvogner	217	0,2%	183
47	Detaljhandel, unntatt med motorvogner	713	0,3%	653
49	Landtransport og rørtransport	264	0,4%	234
50	Sjøfart	41	0,2%	32
51	Lufttransport	16	0,3%	4
52	Lagring og andre tjenester tilknyttet transport	117	0,4%	82
53	Post og distribusjonsvirksomhet	42	0,3%	30
55	Overnattingsvirksomhet	212	0,7%	137
56	Serveringsvirksomhet	573	0,6%	481
58	Forlagsvirksomhet	23	0,1%	20
59	Film-, video- og fjernsynsprogramproduksjon, utgivelse av musikk- og lydopptak	77	1,0%	42
60	Radio- og fjernsynsringkasting	13	0,3%	4
61	Telekommunikasjon	9	0,1%	9
62	Tjenester tilknyttet informasjonsteknologi	61	0,1%	56
63	Informasjonstjenester	13	0,2%	12
64	Finansieringsvirksomhet	14	0,1%	14
65	Forsikringsvirksomhet og pensjonskasser, unntatt trygdeordninger underlagt offentlig forvaltning	6	0,1%	5
66	Tjenester tilknyttet finansierings- og forsikringsvirksomhet	20	0,2%	14
68	Omsetning og drift av fast eiendom	57	0,2%	56
69	Juridisk og regnskapsmessig tjenesteyting	35	0,1%	35
70	Hovedkontortjenester, administrativ rådgivning	35	0,2%	32
71	Arkitektvirksomhet og teknisk konsulentvirksomhet, og teknisk prøving og analyse	78	0,1%	65
72	Forskning og utviklingsarbeid	19	0,1%	12
73	Annonse- og reklamevirksomhet og markedsundersøkelser	51	0,5%	35
74	Annen faglig, vitenskapelig og teknisk virksomhet	20	0,2%	20

Søknader om dagpenger. Næring. En måned

Søknader om ordinære dagpenger. Kalendermåned april

Rapport oppdatert: 02.05.2021

75	Veterinærtjenester	4	0,1%	4
77	Utleie- og leasingvirksomhet	17	0,2%	16
78	Arbeidskrafttjenester	671	1,0%	301
79	Reisebyrå- og reisearrangørvirksomhet og tilknyttede tjenester	19	0,3%	16
80	Vakttjeneste og etterforskning	58	0,4%	36
81	Tjenester tilknyttet eiendomsdrift	275	0,5%	194
82	Annen forretningsmessig tjenesteyting	70	0,4%	43
84	Offentlig administrasjon og forsvar, og trykdeordninger underlagt offentlig forvaltning	100	0,1%	74
85	Undervisning	284	0,1%	238
86	Helsetjenester	212	0,1%	176
87	Pleie- og omsorgstjenester i institusjon	299	0,2%	265
88	Sosiale omsorgstjenester uten botilbud	427	0,2%	361
90	Kunstnerisk virksomhet og underholdningsvirksomhet	31	0,3%	25
91	Drift av biblioteker, arkiver, museer og annen kulturvirksomhet	12	0,1%	12
92	Lotteri og totalisatorspill	7	0,5%	7
93	Sports- og fritidsaktiviteter og drift av fornøyelsesetablissementer	260	0,6%	139
94	Aktiviteter i medlemsorganisasjoner	21	0,1%	21
95	Reparasjon av datamaskiner, husholdningsvarer og varer til personlig bruk	12	0,7%	11
96	Annen personlig tjenesteyting	81	0,4%	74
97	Lønnet arbeid i private husholdninger	*	*	*
99	Internasjonale organisasjoner og organer	*	*	*
Ukjent	Ukjent	18	*	5

		Permitterte - antall arbeidsforhold	Permitterte - andel av arbeidsforhold	Permitterte - antall virksomheter
Antall som har søkt om dagpenger		7 733		
- herav i Aa-register		6 839		
Antall arbeidsforhold i Aa-register				
00	Uoppgitt	6	*	6
01	Jordbruk og tjenester tilknyttet jordbruk, jakt og viltstell	40	0,1%	34
02	Skogbruk og tjenester tilknyttet skogbruk	*	*	*
03	Fiske, fangst og akvakultur	20	0,1%	18
05	Bryting av steinkull og brunkull	*	*	*
06	Utvinning av råolje og naturgass	*	*	*
07	Bryting av metallholdig malm	*	*	*
08	Bryting og bergverksdrift ellers	4	0,1%	4
09	Tjenester tilknyttet bergverksdrift og utvinning	30	0,1%	17
10	Produksjon av nærings- og nytelsesmidler	438	0,8%	163
11	Produksjon av drikkevarer	7	0,2%	6
13	Produksjon av tekstiler	11	0,4%	9
14	Produksjon av klær	13	1,0%	10
15	Produksjon av lær og lærvarer	*	*	*
16	Produksjon av trelast og varer av tre, kork, strå og flettematerialer, unntatt møbler	19	0,1%	17
17	Produksjon av papir og papirvarer	*	*	*
18	Trykking og reproduksjon av innspilte opptak	22	0,5%	14
19	Produksjon av kull- og raffinerte petroleumsprodukter	*	*	*
20	Produksjon av kjemikalier og kjemiske produkter	*	*	*
21	Produksjon av farmasøytiske råvarer og preparater	*	*	*
22	Produksjon av gummi- og plastprodukter	6	0,1%	4
23	Produksjon av andre ikke-metallholdige mineralprodukter	31	0,3%	21
24	Produksjon av metaller	4	0,0%	4
25	Produksjon av metallvarer, unntatt maskiner og utstyr	66	0,3%	37
26	Produksjon av datamaskiner og elektroniske og optiske produkter	14	0,2%	5
27	Produksjon av elektrisk utstyr	7	0,1%	5
28	Produksjon av maskiner og utstyr til generell bruk, ikke nevnt annet sted	25	0,1%	14
29	Produksjon av motorvogner og tilhengere	*	*	*
30	Produksjon av andre transportmidler	61	0,4%	17

Søknader om dagpenger. Næring. En måned

Søknader om dagpenger under permittering. Kalendermåned april

Rapport oppdatert: 02.05.2021

31	Produksjon av møbler	6	0,1%	6
32	Annen industriproduksjon	20	0,5%	10
33	Reparasjon og installasjon av maskiner og utstyr	45	0,2%	17
35	Elektrisitets-, gass-, damp- og varmtvannsforsyning	*	*	*
36	Uttak fra kilde, rensing og distribusjon av vann	*	*	*
37	Oppsamling og behandling av avløpsvann	*	*	*
38	Innsamling, behandling, disponering og gjenvinning av avfall	14	0,1%	11
39	Miljørydding, miljørensing og lignende virksomhet	*	*	*
41	Oppføring av bygninger	291	0,4%	160
42	Anleggsvirksomhet	43	0,2%	27
43	Spesialisert bygge- og anleggsvirksomhet	433	0,3%	296
45	Handel med og reparasjon av motorvogner	79	0,2%	68
46	Agentur- og engroshandel, unntatt med motorvogner	348	0,3%	233
47	Detaljhandel, unntatt med motorvogner	1 734	0,8%	1 363
49	Landtransport og rørtransport	228	0,3%	190
50	Sjøfart	62	0,3%	23
51	Lufttransport	89	1,4%	12
52	Lagring og andre tjenester tilknyttet transport	80	0,3%	44
53	Post og distribusjonsvirksomhet	14	0,1%	11
55	Overnattingsvirksomhet	593	2,1%	262
56	Serveringsvirksomhet	1 358	1,5%	966
58	Forlagsvirksomhet	27	0,2%	18
59	Film-, video- og fjernsynsprogramproduksjon, utgivelse av musikk- og lydopptak	59	0,8%	39
60	Radio- og fjernsynsringkasting	*	*	*
61	Telekommunikasjon	8	0,1%	7
62	Tjenester tilknyttet informasjonsteknologi	59	0,1%	47
63	Informasjonstjenester	13	0,2%	10
64	Finansieringsvirksomhet	*	*	*
65	Forsikringsvirksomhet og pensjonskasser, unntatt trygdeordninger underlagt offentlig forvaltning	*	*	*
66	Tjenester tilknyttet finansierings- og forsikringsvirksomhet	14	0,2%	10
68	Omsetning og drift av fast eiendom	66	0,2%	63
69	Juridisk og regnskapsmessig tjenesteyting	23	0,1%	22
70	Hovedkontortjenester, administrativ rådgivning	56	0,4%	47
71	Arkitektvirksomhet og teknisk konsulentvirksomhet, og teknisk prøving og analyse	106	0,2%	77
72	Forskning og utviklingsarbeid	9	0,1%	*
73	Annonse- og reklamevirksomhet og markedsundersøkelser	65	0,7%	44
74	Annen faglig, vitenskapelig og teknisk virksomhet	59	0,6%	51

Søknader om dagpenger. Næring. En måned

Søknader om dagpenger under permittering. Kalendermåned april

Rapport oppdatert: 02.05.2021

75	Veterinærtjenester	*	*	*
77	Utleie- og leasingvirksomhet	24	0,3%	21
78	Arbeidskrafttjenester	304	0,4%	155
79	Reisebyrå- og reisearrangørvirksomhet og tilknyttede tjenester	92	1,6%	50
80	Vakttjeneste og etterforskning	50	0,4%	37
81	Tjenester tilknyttet eiendomsdrift	205	0,3%	159
82	Annen forretningsmessig tjenesteyting	46	0,3%	35
84	Offentlig administrasjon og forsvar, og trykdeordninger underlagt offentlig forvaltning	13	0,0%	10
85	Undervisning	112	0,0%	100
86	Helsetjenester	75	0,0%	64
87	Pleie- og omsorgstjenester i institusjon	40	0,0%	40
88	Sosiale omsorgstjenester uten botilbud	120	0,1%	97
90	Kunstnerisk virksomhet og underholdningsvirksomhet	53	0,6%	43
91	Drift av biblioteker, arkiver, museer og annen kulturvirksomhet	5	0,0%	5
92	Lotteri og totalisatorspill	57	3,7%	45
93	Sports- og fritidsaktiviteter og drift av fornøyelsesetablissementer	363	0,9%	222
94	Aktiviteter i medlemsorganisasjoner	38	0,1%	31
95	Reparasjon av datamaskiner, husholdningsvarer og varer til personlig bruk	21	1,2%	18
96	Annen personlig tjenesteyting	163	0,8%	124
97	Lønnet arbeid i private husholdninger	*	*	*
99	Internasjonale organisasjoner og organer	*	*	*
Ukjent	Ukjent	13	*	*



Søknader om dagpenger. Næring. En måned

Søknader om dagpenger. Antall arbeidsforhold. Kalendermåned april

Rapport oppdatert: 02.05.2021

;

	Jordbruk, skogbruk og fiske	Bergverk sdrift og utvinning	Industri	Elektrisite t-, vann og renovasjo n	Bygge- og anleggsvi rksomhet	Varehand el, reparasjo n av motorvog ner	Transport og lagring	Overnatti ngs- og servering svirksom het	Informasj on og kommuni kasjon	Finansieri ngs- og forsikring svirksom het	
I alt	I alt										
I alt	15 539	143	86	1 299	78	1 374	3 203	944	2 701	363	57
03 Oslo	2 347	*	*	50	*	128	542	150	476	144	*
11 Rogaland	1 085	11	35	101	*	42	160	82	229	31	*
15 Møre og Romsdal	597	*	*	115	*	38	70	36	103	*	*
18 Nordland	669	19	*	148	*	41	93	50	104	*	*
30 Viken	3 805	15	*	140	10	285	1 261	195	511	100	12
34 Innlandet	889	*	*	58	*	88	125	44	189	*	*
38 Vestfold og Telemark	1 314	7	9	85	*	97	382	72	205	18	9
42 Agder	531	*	*	54	*	37	71	34	116	*	*
46 Vestland	1 421	22	12	182	15	106	173	117	250	23	*
50 Trøndelag - Tröndelage	1 128	19	*	87	*	112	195	83	222	20	*
54 Troms og Finnmark - Romsa ja Finnmarku	647	21	*	152	*	54	59	51	119	6	*
Ukjent	1 106	11	9	127	*	346	72	30	177	7	*

	I alt	Omsetning og drift av fast eiendom	Faglig, vitenskapelig og teknisk tjenesteyting	Forretningmessig tjenesteyting	Off. adm., forsvar, sosialforsikring	Undervisning	Helse- og sosialtjenester	Private tjenester ellers	Ukjent	
I alt	15 539	120	554	1 781	114	395	1 169	1 118	30	10
03 Oslo	2 347	22	145	308	*	63	129	145	10	*
11 Rogaland	1 085	*	44	132	*	30	91	78	*	*
15 Møre og Romsdal	597	*	18	81	*	19	48	40	*	*
18 Nordland	669	9	12	51	*	*	61	42	*	*
30 Viken	3 805	33	146	414	27	59	296	288	*	*
34 Innlandet	889	*	25	73	*	22	91	145	*	*
38 Vestfold og Telemark	1 314	*	41	107	*	38	119	105	*	*
42 Agder	531	*	20	45	*	25	*	42	*	*
46 Vestland	1 421	8	48	169	*	42	114	109	*	*
50 Trøndelag - Tröndelage	1 128	5	27	121	*	52	88	69	*	*
54 Troms og Finnmark - Romsa ja Finnmarku	647	*	*	32	*	26	60	25	*	*
Ukjent	1 106	9	17	248	*	*	8	30	5	*



Søknader om dagpenger. Næring. En måned

Søknader om dagpenger. Andel arbeidsforhold. Kalendermåned april

Rapport oppdatert: 02.05.2021

	Jordbruk, skogbruk og fiske	Bergverk sdrift og utvinning	Industri	Elektrisitet, vann og renovasjon	Bygge- og anleggsvirksomhet	Varehandel, reparasjon av motorvogner	Transport og lagring	Overnattings- og serveringsvirksomhet	Informasjon og kommunikasjon	Finansiell- og forsikringsvirksomhet	
I alt	0,6%	0,3%	0,1%	0,6%	0,2%	0,6%	0,9%	0,7%	2,3%	0,4%	0,1%
03 Oslo	0,6%	*	*	0,5%	*	0,7%	1,2%	0,9%	2,2%	0,4%	*
11 Rogaland	0,4%	0,2%	0,2%	0,4%	*	0,2%	0,5%	0,8%	2,3%	0,4%	*
15 Møre og Romsdal	0,5%	*	*	0,6%	*	0,4%	0,4%	0,5%	2,3%	*	*
18 Nordland	0,5%	0,5%	*	1,5%	*	0,4%	0,6%	0,6%	2,1%	*	*
30 Viken	0,6%	0,4%	*	0,3%	0,1%	0,5%	1,3%	0,6%	2,3%	0,4%	0,1%
34 Innlandet	0,5%	*	*	0,4%	*	0,5%	0,5%	0,6%	2,7%	*	*
38 Vestfold og Telemark	0,7%	0,4%	0,4%	0,4%	*	0,5%	1,3%	0,8%	2,8%	0,3%	0,5%
42 Agder	0,4%	*	*	0,4%	*	0,3%	0,3%	0,6%	1,9%	*	*
46 Vestland	0,4%	0,3%	0,1%	0,7%	0,3%	0,4%	0,4%	0,7%	1,9%	0,3%	*
50 Trøndelag - Tröndelage	0,5%	0,3%	*	0,5%	*	0,5%	0,7%	0,8%	2,4%	0,3%	*
54 Troms og Finnmark - Romsa ja Finnmarku	0,5%	0,5%	*	2,1%	*	0,5%	0,4%	0,7%	2,1%	0,3%	*
Ukjent	1,1%	0,2%	0,3%	1,1%	*	1,4%	1,5%	0,4%	3,4%	0,8%	*

	I alt	Omsetning og drift av fast eiendom	Faglig, vitenskapelig og teknisk tjenesteyting	Forretningsmessig tjenesteyting	Off. adm., forsvar, sosialforsikring	Undervisning	Helse- og sosialtjenester	Private tjenester ellers	Ukjent	
I alt	0,6%	0,4%	0,4%	1,0%	0,1%	0,2%	0,2%	1,0%	*	*
03 Oslo	0,6%	0,4%	0,4%	1,1%	*	0,2%	0,2%	0,7%	*	*
11 Rogaland	0,4%	*	0,4%	1,0%	*	0,2%	0,2%	0,8%	*	*
15 Møre og Romsdal	0,5%	*	0,4%	1,4%	*	0,2%	0,2%	0,8%	*	*
18 Nordland	0,5%	0,7%	0,3%	1,1%	*	*	0,2%	1,0%	*	*
30 Viken	0,6%	0,5%	0,5%	1,1%	0,1%	0,1%	0,2%	1,1%	*	*
34 Innlandet	0,5%	*	0,4%	1,0%	*	0,1%	0,2%	2,0%	*	*
38 Vestfold og Telemark	0,7%	*	0,5%	1,0%	*	0,2%	0,3%	1,4%	*	*
42 Agder	0,4%	*	0,4%	0,6%	*	0,2%	*	0,7%	*	*
46 Vestland	0,4%	0,2%	0,3%	1,0%	*	0,1%	0,2%	0,9%	*	*
50 Trøndelag - Tröndelage	0,5%	0,2%	0,2%	1,0%	*	0,2%	0,2%	0,8%	*	*
54 Troms og Finnmark - Romsa ja Finnmárku	0,5%	*	*	0,6%	*	0,2%	0,2%	0,5%	*	*
Ukjent	1,1%	1,0%	0,5%	1,1%	*	*	0,2%	1,5%	*	*



Søknader om dagpenger. Næring. En måned

Søknader om dagpenger. Antall arbeidsforhold. Kalendermåned april

Rapport oppdatert: 02.05.2021

	I alt	Jordbruk, skogbruk og fiske	Bergverk sdrift og utvinning	Industri	Elektrisite t-, vann og renovasjo n	Bygge- og anleggsvi rksomhet	Varehand el, reparasjo n av motorvog	Transport og lagring	Overnatti ngs- og servering svirksom het	Informasj on og kommuni kasjon	Finansieri ngs- og forsikring svirksom het
Inntil 25 kommuner med flest søknader											
0301 Oslo	2 347	*	*	50	*	128	542	150	476	144	*
1103 Stavanger	367	*	9	18	*	11	41	25	116	16	*
1108 Sandnes	181	*	*	19	*	13	20	*	28	10	*
1507 Ålesund	226	*	*	38	*	16	31	*	48	*	*
1804 Bodø	198	*	*	*	*	14	40	27	33	*	*
3002 Moss	168	*	*	*	*	*	76	*	33	*	*
3003 Sarpsborg	176	*	*	*	*	*	64	8	25	*	*
3004 Fredrikstad	236	*	*	*	*	17	73	*	26	*	*
3005 Drammen	414	*	*	25	*	26	164	*	48	*	*
3020 Nordre Follo	166	*	*	*	*	12	68	*	15	7	*
3024 Bærum	292	*	*	*	*	22	115	9	29	15	*
3025 Asker	264	*	*	9	*	16	93	20	32	*	*
3029 Lørenskog	141	*	*	*	*	*	46	*	13	*	*
3030 Lillestrøm	253	*	*	8	*	21	68	24	30	11	*
3033 Ullensaker	146	*	*	9	*	16	55	12	13	*	*
3421 Trysil	129	*	*	*	*	*	*	*	39	*	*
3803 Tønsberg	189	*	*	14	*	*	54	12	23	*	*
3804 Sandefjord	227	*	*	15	*	18	73	17	25	*	*
3805 Larvik	144	*	*	*	*	11	41	8	29	*	*
3807 Skien	205	*	*	12	*	15	69	9	37	*	*
4204 Kristiansand	193	*	*	14	*	*	37	12	38	*	*
4601 Bergen	634	*	*	44	*	56	72	59	128	16	*
5001 Trondheim	464	*	*	26	*	50	50	22	117	15	*
5401 Tromsø	211	*	*	8	*	13	24	25	71	*	*
Ukjent	1 106	11	9	127	*	346	72	30	177	7	*

	I alt	Omsetning og drift av fast eiendom	Faglig, vitenskapelig og teknisk tjenesteyt	Forretningsmessig tjenesteyting	Off. adm., forsvar, sosialforsikring	Undervisning	Helse- og sosialtjenester	Private tjenester ellers	Ukjent	
Inntil 25 kommuner med flest søknader										
0301 Oslo	2 347	22	145	308	*	63	129	145	10	*
1103 Stavanger	367	*	12	38	*	12	21	35	*	*
1108 Sandnes	181	*	13	*	*	*	*	15	*	*
1507 Ålesund	226	*	6	27	*	*	17	21	*	*
1804 Bodø	198	5	*	16	*	*	14	30	*	*
3002 Moss	168	*	*	14	*	*	*	7	*	*
3003 Sarpsborg	176	*	7	*	*	*	*	8	*	*
3004 Fredrikstad	236	*	8	24	*	*	34	19	*	*
3005 Drammen	414	*	20	54	*	*	18	34	*	*
3020 Nordre Follo	166	*	8	27	*	*	*	8	*	*
3024 Bærum	292	*	19	28	*	*	16	20	*	*
3025 Asker	264	*	10	18	*	*	25	22	*	*
3029 Lørenskog	141	*	6	25	*	*	*	12	*	*
3030 Lillestrøm	253	*	10	36	*	*	*	22	*	*
3033 Ullensaker	146	*	*	19	*	*	*	7	*	*
3421 Trysil	129	*	*	17	*	*	*	46	*	*
3803 Tønsberg	189	*	10	16	*	*	*	14	*	*
3804 Sandefjord	227	*	7	22	*	*	*	12	*	*
3805 Larvik	144	*	*	8	*	*	*	14	*	*
3807 Skien	205	*	*	15	*	*	*	14	*	*
4204 Kristiansand	193	*	9	26	*	*	*	17	*	*
4601 Bergen	634	*	24	84	*	23	47	47	*	*
5001 Trondheim	464	*	16	56	*	*	32	31	*	*
5401 Tromsø	211	*	*	10	*	*	*	12	*	*
Ukjent	1 106	9	17	248	*	*	8	30	5	*



Søknader om dagpenger. Næring. En måned

Søknader om dagpenger. Andel arbeidsforhold. Kalendermåned april

Rapport oppdatert: 02.05.2021

;

	I alt	Jordbruk, skogbruk og fiske	Bergverksdrift og utvinning	Industri	Elektrisitet-, vann og renovasjon	Bygge- og anleggsvirksomhet	Varehandel, reparasjon av motorvogner	Transport og lagring	Overnattings- og serveringsvirksomhet	Informasjon og kommunikasjon	Finansiell- og forsikringsvirksomhet
Intil 25 kommuner med flest søknader											
0301 Oslo	0,6%	*	*	0,5%	*	0,7%	1,2%	0,9%	2,2%	0,4%	*
1103 Stavanger	0,5%	*	0,1%	0,4%	*	0,3%	0,5%	1,0%	3,0%	0,6%	*
1108 Sandnes	0,5%	*	*	0,6%	*	0,4%	0,4%	*	1,7%	0,7%	*
1507 Ålesund	0,7%	*	*	0,8%	*	0,6%	0,6%	*	3,4%	*	*
1804 Bodø	0,7%	*	*	*	*	0,6%	1,1%	1,2%	2,7%	*	*
3002 Moss	0,7%	*	*	*	*	*	1,8%	*	4,0%	*	*
3003 Sarpsborg	0,7%	*	*	*	*	*	1,6%	0,8%	2,7%	*	*
3004 Fredrikstad	0,6%	*	*	*	*	0,5%	1,3%	*	1,7%	*	*
3005 Drammen	0,8%	*	*	0,7%	*	0,6%	1,9%	*	2,4%	*	*
3020 Nordre Follo	0,6%	*	*	*	*	0,6%	1,3%	*	1,7%	0,4%	*
3024 Bærum	0,5%	*	*	*	*	0,6%	1,3%	0,4%	1,6%	0,3%	*
3025 Asker	0,6%	*	*	0,4%	*	0,4%	1,3%	1,1%	2,4%	*	*
3029 Lørenskog	0,6%	*	*	*	*	*	1,2%	*	1,6%	*	*
3030 Lillestrøm	0,6%	*	*	0,4%	*	0,5%	0,8%	0,8%	1,6%	0,6%	*
3033 Ullensaker	0,7%	*	*	1,1%	*	0,9%	1,4%	0,5%	0,9%	*	*
3421 Trysil	4,0%	*	*	*	*	*	*	*	15,4%	*	*
3803 Tønsberg	0,7%	*	*	0,6%	*	*	1,3%	1,1%	2,5%	*	*
3804 Sandefjord	0,7%	*	*	0,5%	*	0,6%	1,4%	1,0%	2,1%	*	*
3805 Larvik	0,7%	*	*	*	*	0,5%	1,1%	0,7%	3,1%	*	*
3807 Skien	0,8%	*	*	0,5%	*	0,7%	1,8%	0,9%	4,2%	*	*
4204 Kristiansand	0,4%	*	*	0,3%	*	*	0,5%	0,6%	1,4%	*	*
4601 Bergen	0,4%	*	*	0,6%	*	0,6%	0,4%	0,9%	1,9%	0,3%	*
5001 Trondheim	0,4%	*	*	0,5%	*	0,7%	0,4%	0,5%	2,3%	0,3%	*
5401 Tromsø	0,5%	*	*	0,5%	*	0,4%	0,4%	1,0%	3,0%	*	*
Ukjent	1,1%	0,2%	0,3%	1,1%	*	1,4%	1,5%	0,4%	3,4%	0,8%	*

	I alt	Omsetning og drift av fast eiendom	Faglig, vitenskapelig og teknisk tjenesteyting	Forretningsmessig tjenesteyting	Off. adm., forsvar, sosialforsikring	Undervisning	Helse- og sosialtjenester	Private tjenester ellers	Ukjent	
Inntil 25 kommuner med flest søknader										
0301 Oslo	0,6%	0,4%	0,4%	1,1%	*	0,2%	0,2%	0,7%	*	*
1103 Stavanger	0,5%	*	0,3%	0,9%	*	0,2%	0,2%	1,1%	*	*
1108 Sandnes	0,5%	*	0,6%	*	*	*	*	1,0%	*	*
1507 Ålesund	0,7%	*	0,4%	1,7%	*	*	0,2%	1,6%	*	*
1804 Bodø	0,7%	1,2%	*	1,1%	*	*	0,2%	2,3%	*	*
3002 Moss	0,7%	*	*	1,0%	*	*	*	0,8%	*	*
3003 Sarpsborg	0,7%	*	0,8%	*	*	*	*	0,8%	*	*
3004 Fredrikstad	0,6%	*	0,5%	1,1%	*	*	0,3%	1,3%	*	*
3005 Drammen	0,8%	*	0,8%	1,4%	*	*	0,2%	1,6%	*	*
3020 Nordre Follo	0,6%	*	0,4%	1,5%	*	*	*	0,6%	*	*
3024 Bærum	0,5%	*	0,3%	0,8%	*	*	0,2%	0,6%	*	*
3025 Asker	0,6%	*	0,3%	0,6%	*	*	0,3%	1,0%	*	*
3029 Lørenskog	0,6%	*	0,6%	1,5%	*	*	*	1,2%	*	*
3030 Lillestrøm	0,6%	*	0,5%	1,1%	*	*	*	1,3%	*	*
3033 Ullensaker	0,7%	*	*	1,1%	*	*	*	0,9%	*	*
3421 Trysil	4,0%	*	*	7,4%	*	*	*	14,1%	*	*
3803 Tønsberg	0,7%	*	0,8%	1,0%	*	*	*	1,3%	*	*
3804 Sandefjord	0,7%	*	0,5%	1,1%	*	*	*	1,0%	*	*
3805 Larvik	0,7%	*	*	0,7%	*	*	*	1,7%	*	*
3807 Skien	0,8%	*	*	1,0%	*	*	*	1,3%	*	*
4204 Kristiansand	0,4%	*	0,4%	0,8%	*	*	*	0,6%	*	*
4601 Bergen	0,4%	*	0,3%	0,9%	*	0,2%	0,2%	0,7%	*	*
5001 Trondheim	0,4%	*	0,2%	0,9%	*	*	0,1%	0,6%	*	*
5401 Tromsø	0,5%	*	*	0,5%	*	*	*	0,6%	*	*
Ukjent	1,1%	1,0%	0,5%	1,1%	*	*	0,2%	1,5%	*	*