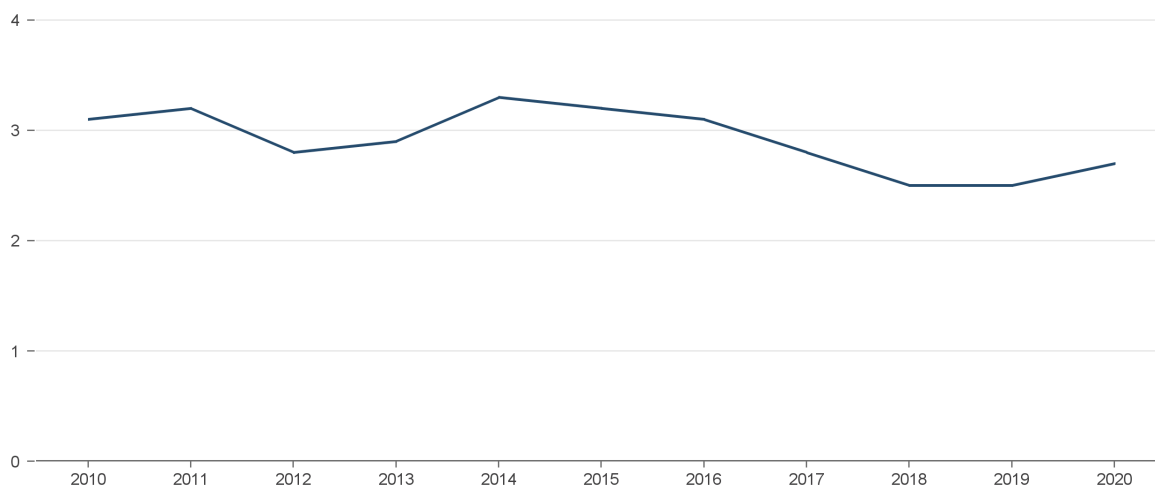


## Arbeidsmarkedet i februar 2020.

I februar var det registrert 10 319 helt ledige i regionen Øst-Viken.

Det utgjør 2,7 prosent av arbeidsstyrken. Ledigheten har økt med 8,1 prosent, eller 772 personer, sammenlignet med i fjor, da ledigheten var på 2,6 prosent.

Figur 1: Ledighet som andel av arbeidsstyrken 2010 - 2020, regionen Øst-Viken.

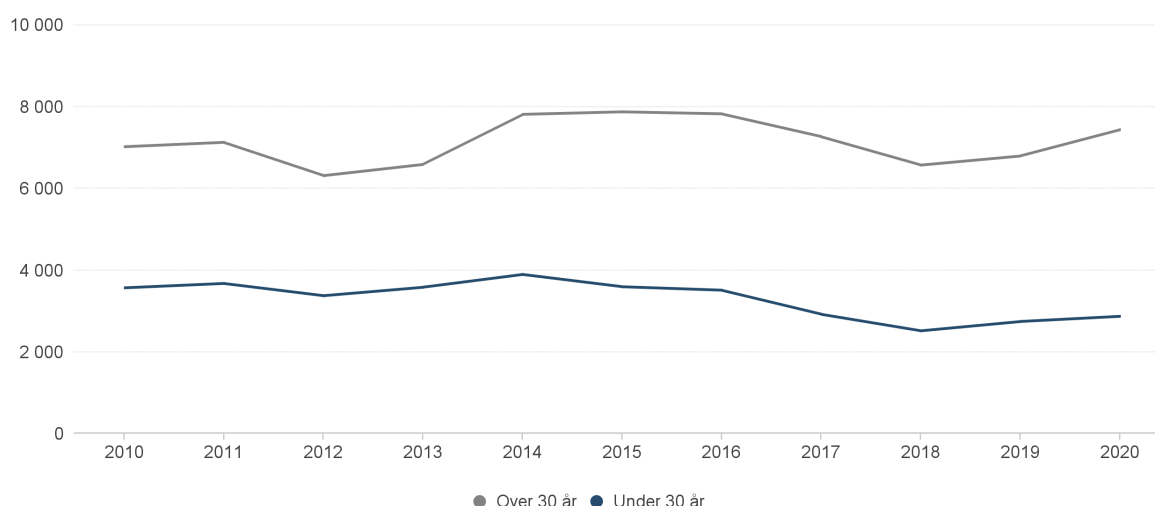


Andelen nye ledige personer har økt med 4,3 prosent, eller 91 personer, sammenlignet med i fjor. 2 142 personer var registrert på tiltak, 426 færre enn i fjor, en reduksjon på 16,6 prosent.

Det var færre ledige kvinner enn menn. Det var 4 516 ledige kvinner, og 5 803 ledige menn. Sammenlignet med februar i fjor, sank ledigheten blant kvinner med 2,2 prosent. Ledigheten blant menn har økt med 6,3 prosent.

### Ledighet etter alder

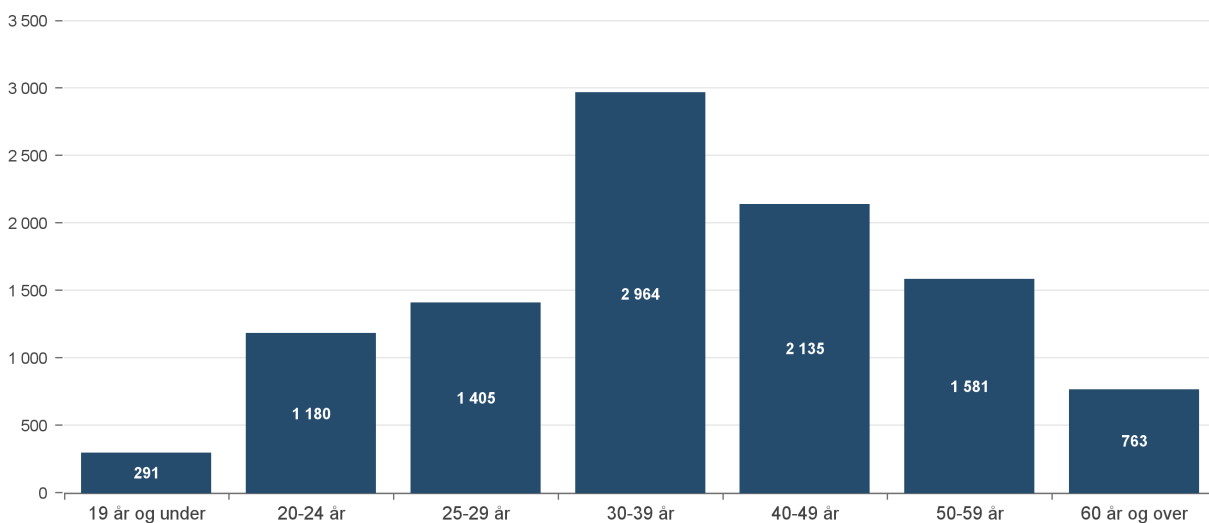
Figur 2: Antall ledige blant personer over og under 30 år 2010 - 2020, regionen Øst-Viken.



Det er flest ledige personer over 30 år. Antall unge ledige er 2 876 personer. Ledige personer under 30 år økte med 4,6 prosent sammenlignet med i fjor. Andelen unge ledige er 27,9 prosent av alle ledige.

Aldersgruppen 30-39 år er der vi finner flest ledige. Det var 2 964 ledige personer i denne aldersgruppen.

Figur 3: Antall ledige etter alder 2020, regionen Øst-Viken.



### Flere langtidsledige

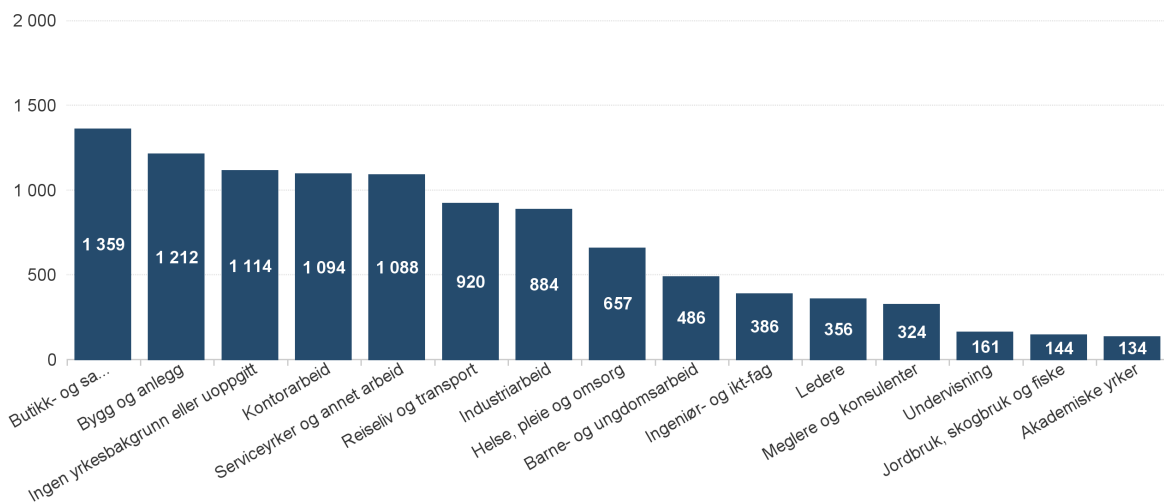
Personer som har vært helt ledige i mer enn seks måneder økte med 9,5 prosent sammenlignet med februar i fjor. Antall langtidsledige utgjør nå 2 872 personer. Det er 27,8 av alle ledige i regionen Øst-Viken.

Det er færre langtidsledige kvinner enn menn. Det var 1 292 langtidsledige kvinner og 1 580 langtidsledige menn. Disse har heller ikke deltatt på arbeidsmarkedstiltak i regi av NAV.

### Ledighet etter yrkesbakgrunn

Det er flest ledige personer med yrkesbakgrunn fra butikk- og salgsarbeid, der 1 359 personer er helt ledige. Til sammenligning var det 400 ledige stillinger innen samme yrkeskategori. Det er også mange ledige med ukjent eller ingen yrkesbakgrunn. Det skyldes i stor grad ny registreringsløsning for arbeidssøker som innebærer at arbeidssøkere kommer raskere inn i statistikken, samtidig som at nye arbeidssøkere kan fylle ut komplett CV i etterkant av selve registreringen.

Figur 4: Antall ledige etter yrkesbakgrunn, regionen Øst-Viken.

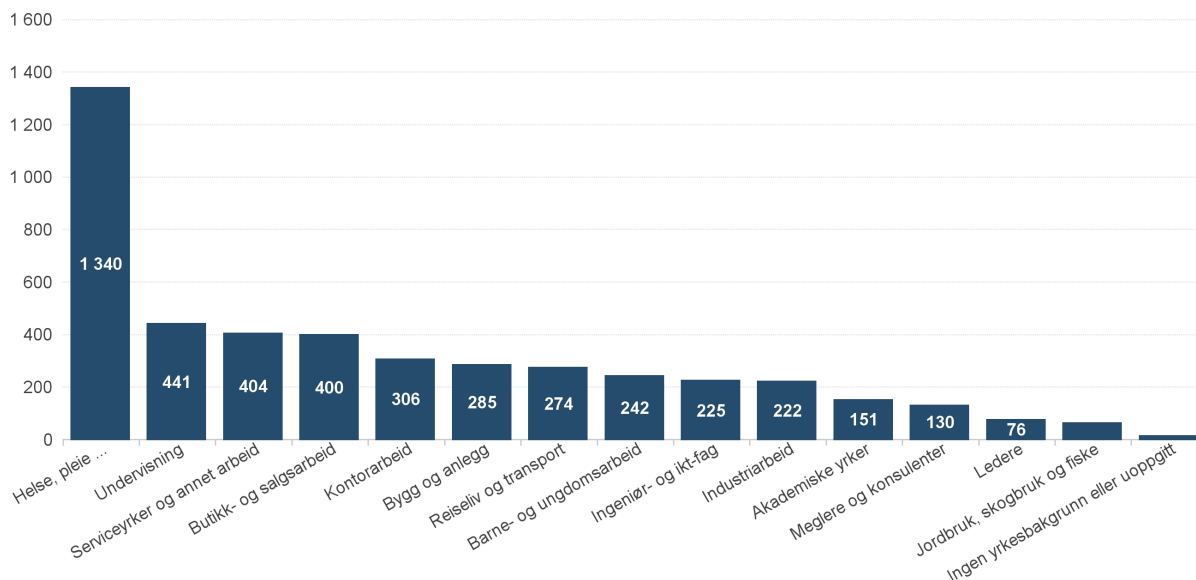


## Utlyste stillinger

Det er 4 574 ledige stillinger i februar. I fjor var det 4 461 ledige stillinger i regionen Øst-Viken.

Det er flest ledige stillinger innen helse, pleie og omsorg. Der var det 1 340 ledige stillinger i februar.

Figur 5: Antall ledige stillinger etter yrkeskategori, regionen Øst-Viken.



## Ledigheten i kommunene

Blant de største kommunene i Øst-Viken var ledigheten i Fredrikstad på 3,8 prosent, Sarpsborg på 3,8 prosent, Indre Østfold på 2,9 prosent, og i Moss på 3,1 prosent. Videre var ledigheten i Lillestrøm på 2,4 prosent, i Nordre Follo på 2,3 prosent, i Lørenskog på 2,6 prosent og i Ullensaker på 3,4 prosent.

## Brudd i statistikken fra og med november 2018

I november 2018 lanserte NAV en ny registreringsløsning som bidrar til at det går kortere tid fra arbeidssøkerne registrerer seg på nav.no til de kommer inn i statistikken. Dette har medført et brudd i statistikken på registrert ledighet. Effekten av bruddet estimeres til å utgjøre 6 prosent flere helt ledige på landsbasis enn det hadde vært uten den nye registreringsløsningen. Les mer på [nav.no/NAV](http://nav.no/NAV) og samfunn/Hovedtall om arbeidsmarkedet/Relatert informasjon/ om statistikken - Arbeidssøkere.

For mer informasjon, kontakt kommunikasjonsrådgiver Sigmund Haugedal – telefon: 976 345 80 eller e-post: [sigmund.haugedal@nav.no](mailto:sigmund.haugedal@nav.no)

Figur 6: Ledigheten i kommunene. Andel av arbeidsstyrken.

