

Innhold i rapporten

Statistikken viser søknader om ordinære dagpenger og dagpenger under permittering etter start korona-krise uke 11, mandag 9. mars, fordelt på næring. Statistikken viser registrert næring i Aa-register for de personer som har hatt et arbeidsforhold i løpet av tre måneder før dagpengesøknad. Statistikken omfatter førstegangssøknad om dagpenger og søknad om gjenopptak.

Tall

Antall søknader om dagpenger = Antall mottatte søknader om ordinære dagpenger og dagpenger under permittering (både førstegangssøknad og gjenopptak).

Antall personer som har søkt dagpenger = Samme som antall søknader om dagpenger, men juster slik at en person telles kun en gang, hvis person har sendt flere søknader i perioden

- Antall jobber(arbeidsforhold) = Antall jobber (arbeidsforhold) registrert i Aa-register og over 1 times arbeid per uke (planlagt eller gjennomført). For personer som har arbeidsforhold i ulike virksomheter telles en jobb for hver virksomhet, for personer med flere arbeidsforhold i samme virksomhet telles kun ett arbeidsforhold. Definisjon er lagt nære SSB definisjon av tabell 11652, men det er ikke benyttet inntektsdata for definisjon av arbeidsforhold.

Andel av jobber(arbeidsforhold) = Antall arbeidsforhold for personer som har søkt dagpenger dividert med antall jobber (arbeidsforhold) i alt

- Antall virksomheter: Ett foretak består av en eller flere virksomheter. F.eks foretaket "Den norske hotellkjeden AS" med 10 virksomheter, en for hvert hotell i ulike kommuner. For å kunne fordele på fylker brukes i denne statistikken antall virksomheter. Da det finnes flere virksomheter enn foretak i Norge, så vil tall for antall ansatte per virksomhet være lavere enn antall ansatte per foretak. En virksomhet har en næring. Noen få virksomheter skifter næring og vil i denne statistikken være i to næringsgrupper.

Fordelingsvariabler

Fylke, kommune

Type dagpenger: Ordinære dagpenger, dagpenger under permittering.

Næring og næringsgruppe

Oppdatering og statistikkperiode

Månedlig

Spesialtegn

* = Tall under 4, ingen verdi eller tall kan ikke oppgis

Kilde

NAV (dokumentarkiv og Aa-register)

Endringer i rapporten

2021 sep: Korrigeret prikking av tabeller for fylke og kommune slik at kun tall under 4 prikket. Tidligere rapporter prikket feilaktig tall under 4 permitterte.

2020 des: Rettet arkfane "Næring. Kommune. Andel" til tall for "Andel arbeidsforhold med søknad om dagpenger" fra gal verdi "Andel arbeidsforhold med søknad om dagpenger under permittering" som har vært vist de siste månedene.

2020 aug: Endret til å vise alle næringer for 2-siffer-tabellene.

2020 aug: Tilpasset layout til normalt antall dagpengesøknader. Viser kun 25 største næringer for detaljert næringstabell. Endret fylkes- og kommunetabell til å vise samlet for søknad om ordinære og dagpenger under permittering. Flere tall i arkfane forklaring.

2020 mai: Rapport endret fra å bruke antall ansatte til antall jobber (arbeidsforhold) som telleenhet. Hensikt med endring: Dette gir bedre forholdstall for næring hvor mange personer har ekstrajobb som f.eks. serveringsvirksomhet. Endringen fører til stor endring i andel for næringene: Jordbruk, skogbruk, fiske, hotell- og servicevirksomhet og

Søknader om dagpenger. Næring. En måned

Om statistikken

private tjenester ellers. For øvrige næringer er endringene mindre. Tabeller etter gammel beregningsmetode kan utleveres på forespørsel de to neste uker.

25. mars: Rapport ny

Kontakt

Media: Presse@nav.no. Spørsmål om statistikken: nav.statistikk@nav.no eller steinar.folkvord@nav.no

Sperrefrist til publisert på nav.no

Rapport oppdatert: 02.08.2023



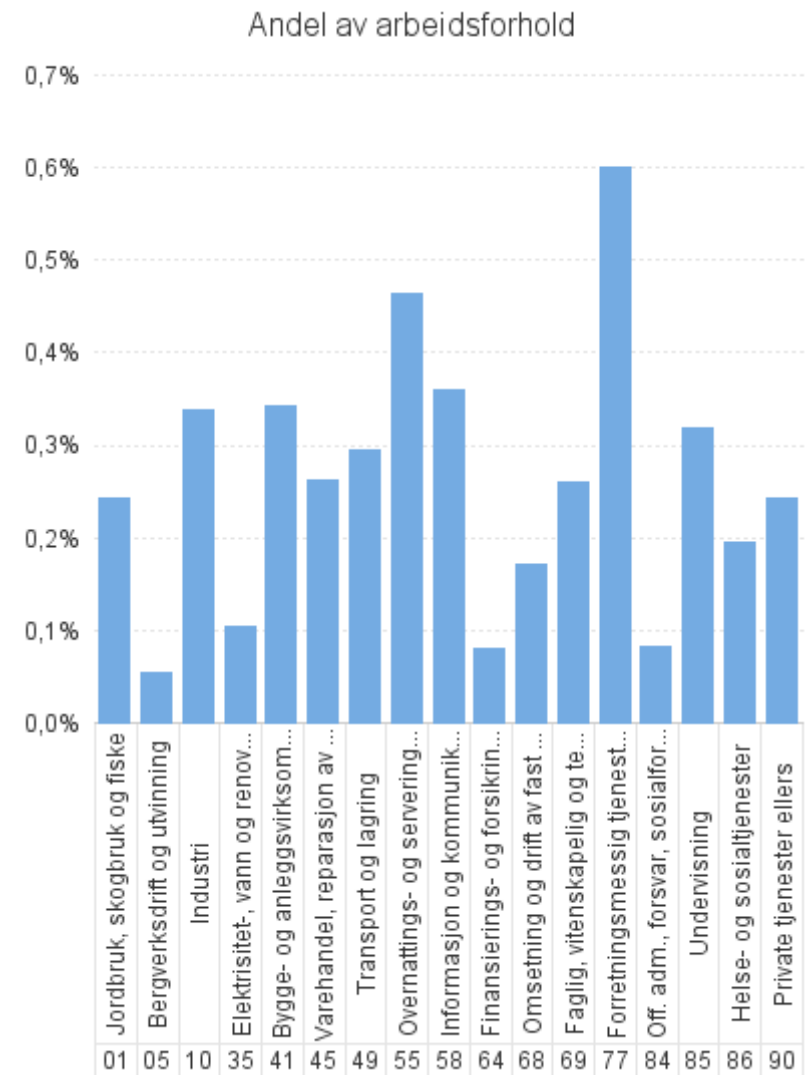
Søknader om dagpenger. Næring. En måned

Juli 2023 fra 01.07 til 31.07

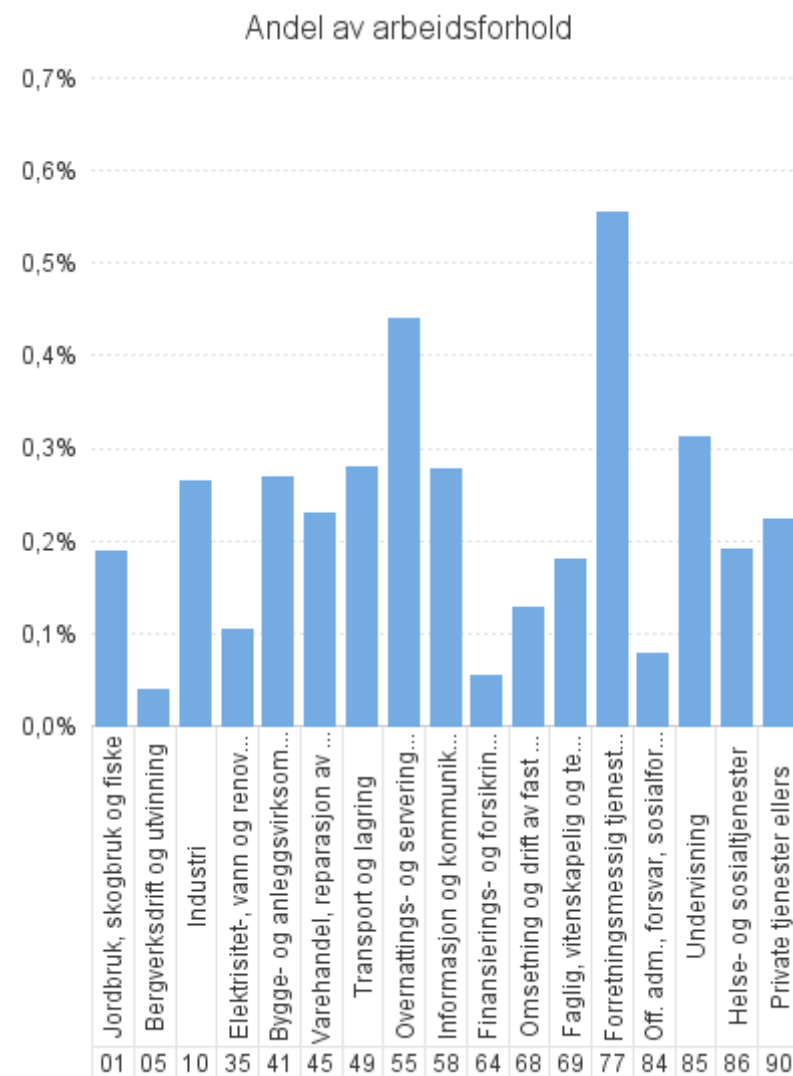
Rapport oppdatert: 02.08.2023

	I alt	Søknad om ordinære dagpenger	Søknad om dagpenger ved permittering
Antall søknader om dagpenger kalendermåned juli	9 544	8 581	963
Antall personer som har søkt om dagpenger	9 416	8 468	950
- herav antall personer i Aa-register	6 500	5 701	800
- herav antall personer ikke i Aa-register	2 916	2 767	150
Antall arbeidsforhold (jobber). Disse tallene er fordelt på næring.	7 861	6 965	899
Antall jobber (arbeidsforhold) i alt	2 785 381		
Gjennomsnitt antall arbeidsforhold per person	1,1		

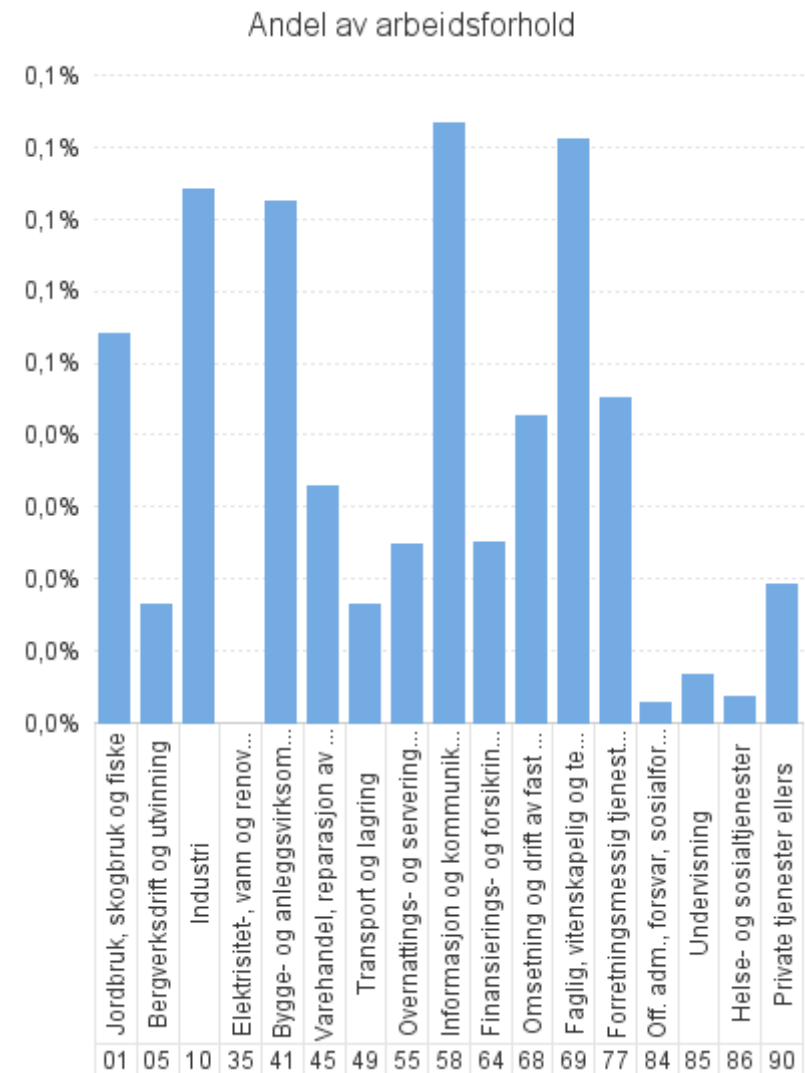
	Dagpenger - antall arbeidsforhold	Dagpenger - andel av arbeidsforhold	Dagpenger - antall virksomheter
Antall som har søkt om dagpenger	9 416		
- herav i Aa-register	6 500		
Antall arbeidsforhold i Aa-register	7 861	0,3%	5 935
Jordbruk, skogbruk og fiske	99	0,2%	87
Bergverksdrift og utvinning	33	0,1%	22
Industri	666	0,3%	379
Elektrisitet-, vann og renovasjon	34	0,1%	32
Bygge- og anleggsvirksomhet	826	0,3%	602
Varehandel, reparasjon av motorvogner	932	0,3%	851
Transport og lagring	377	0,3%	306
Overnattings- og serveringsvirksomhet	709	0,5%	607
Informasjon og kommunikasjon	368	0,4%	241
Finansierings- og forsikringsvirksomhet	38	0,1%	31
Omsetning og drift av fast eiendom	52	0,2%	44
Faglig, vitenskapelig og teknisk tjenesteyting	366	0,3%	303
Forretningsmessig tjenesteyting	1 087	0,6%	549
Off. adm., forsvar, sosialforsikring	122	0,1%	71
Undervisning	728	0,3%	582
Helse- og sosialtjenester	1 108	0,2%	956
Private tjenester ellers	300	0,2%	267
Ukjent	6	*	*
	10	*	10



	Ordinære - antall arbeidsforhold	Ordinære - andel av arbeidsforhold	Ordinære - antall virksomheter
Antall som har søkt om dagpenger	8 468		
- herav i Aa-register	5 701		
Antall arbeidsforhold i Aa-register	6 965	0,3%	5 414
Jordbruk, skogbruk og fiske	77	0,2%	72
Bergverksdrift og utvinning	23	0,0%	19
Industri	520	0,3%	327
Elektrisitet-, vann og renovasjon	34	0,1%	32
Bygge- og anleggsvirksomhet	651	0,3%	512
Varehandel, reparasjon av motorvogner	815	0,2%	765
Transport og lagring	356	0,3%	292
Overnattings- og serveringsvirksomhet	673	0,4%	576
Informasjon og kommunikasjon	283	0,3%	186
Finansierings- og forsikringsvirksomhet	26	0,1%	24
Omsetning og drift av fast eiendom	39	0,1%	32
Faglig, vitenskapelig og teknisk tjenesteyting	252	0,2%	223
Forretningsmessig tjenesteyting	1 006	0,6%	516
Off. adm., forsvar, sosialforsikring	118	0,1%	68
Undervisning	713	0,3%	576
Helse- og sosialtjenester	1 088	0,2%	943
Private tjenester ellers	276	0,2%	246
Ukjent	6	*	*
	9	*	9



	Permitterte - antall arbeidsforhold	Permitterte - andel av arbeidsforhold	Permitterte - antall virksomheter
Antall som har søkt om dagpenger	950		
- herav i Aa-register	800		
Antall arbeidsforhold i Aa-register	899	0,0%	621
Jordbruk, skogbruk og fiske	22	0,1%	15
Bergverksdrift og utvinning	10	0,0%	*
Industri	146	0,1%	75
Elektrisitet-, vann og renovasjon	*	*	*
Bygge- og anleggsvirksomhet	175	0,1%	110
Varehandel, reparasjon av motorvogner	117	0,0%	92
Transport og lagring	21	0,0%	18
Overnattings- og serveringsvirksomhet	38	0,0%	36
Informasjon og kommunikasjon	85	0,1%	58
Finansierings- og forsikringsvirksomhet	12	0,0%	7
Omsetning og drift av fast eiendom	13	0,0%	12
Faglig, vitenskapelig og teknisk tjenesteyting	114	0,1%	87
Forretningsmessig tjenesteyting	82	0,0%	57
Off. adm., forsvar, sosialforsikring	4	0,0%	4
Undervisning	15	0,0%	8
Helse- og sosialtjenester	20	0,0%	17
Private tjenester ellers	24	0,0%	22
Ukjent	*	*	*
	*	*	*



;

	Dagpenger - antall arbeidsforhold	Dagpenger - andel av arbeidsforhold	Dagpenger - antall virksomheter	
Antall som har søkt om dagpenger	9 416			
- herav i Aa-register	6 500			
Antall arbeidsforhold i Aa-register - 25 største næringer på 2-siffer nivå				
78	Arbeidskrafttjenester	748	1,0%	285
85	Undervisning	728	0,3%	582
88	Sosiale omsorgstjenester uten botilbud	717	0,4%	604
56	Serveringsvirksomhet	587	0,5%	497
47	Detaljhandel, unntatt med motorvogner	581	0,3%	538
43	Spesialisert bygge- og anleggsvirksomhet	405	0,3%	329
41	Oppføring av bygninger	388	0,5%	243
10	Produksjon av nærings- og nytelsesmidler	279	0,6%	131
49	Landtransport og rørtransport	230	0,4%	196
46	Agentur- og engroshandel, unntatt med motorvogner	207	0,2%	176
87	Pleie- og omsorgstjenester i institusjon	202	0,1%	188
86	Helsetjenester	189	0,1%	164
81	Tjenester tilknyttet eiendomsdrift	186	0,3%	148
62	Tjenester tilknyttet informasjonsteknologi	164	0,3%	126
45	Handel med og reparasjon av motorvogner	144	0,3%	137
59	Film-, video- og fjernsynsprogramproduksjon, utgivelse av musikk- og lydopptak	130	1,3%	62
55	Overnattingsvirksomhet	122	0,3%	110
84	Offentlig administrasjon og forsvar, og trygdeordninger underlagt offentlig forvaltning	122	0,1%	71
93	Sports- og fritidsaktiviteter og drift av fornøyelsesetablissemeter	105	0,2%	93
71	Arkitektvirksomhet og teknisk konsulentvirksomhet, og teknisk prøving og analyse	96	0,2%	85
74	Annen faglig, vitenskapelig og teknisk virksomhet	81	0,8%	62
70	Hovedkontortjenester, administrativ rådgivning	71	0,5%	59
96	Annen personlig tjenesteyting	69	0,4%	64
73	Annonse- og reklamevirksomhet og markedsundersøkelser	67	0,7%	51
52	Lagring og andre tjenester tilknyttet transport	61	0,2%	48

	Dagpenger - antall arbeidsforhold	Dagpenger - andel av arbeidsforhold	Dagpenger - antall virksomheter	
Antall som har søkt om dagpenger	9 416			
- herav i Aa-register	6 500			
Antall arbeidsforhold i Aa-register				
00	Uoppgitt	10	*	10
01	Jordbruk og tjenester tilknyttet jordbruk, jakt og viltstell	49	0,2%	46
02	Skogbruk og tjenester tilknyttet skogbruk	*	*	*
03	Fiske, fangst og akvakultur	48	0,3%	39
05	Bryting av steinkull og brunkull	*	*	*
06	Utvinning av råolje og naturgass	*	*	*
07	Bryting av metallholdig malm	*	*	*
08	Bryting og bergverksdrift ellers	5	0,2%	5
09	Tjenester tilknyttet bergverksdrift og utvinning	26	0,1%	16
10	Produksjon av nærings- og nytelsesmidler	279	0,6%	131
11	Produksjon av drikkevarer	12	0,4%	11
12	Produksjon av tobakksvarer	*	*	*
13	Produksjon av tekstiler	13	0,5%	10
14	Produksjon av klær	7	0,6%	7
15	Produksjon av lær og lærvarer	*	*	*
16	Produksjon av trelast og varer av tre, kork, strå og flettematerialer, unntatt møbler	59	0,6%	28
17	Produksjon av papir og papirvarer	8	0,3%	*
18	Trykking og reproduksjon av innspilte opptak	5	0,2%	5
19	Produksjon av kull- og raffinerte petroleumsprodukter	*	*	*
20	Produksjon av kjemikalier og kjemiske produkter	15	0,2%	11
21	Produksjon av farmasøytiske råvarer og preparater	9	0,5%	*
22	Produksjon av gummi- og plastprodukter	16	0,5%	10
23	Produksjon av andre ikke-metallholdige mineralprodukter	30	0,4%	15
24	Produksjon av metaller	15	0,2%	14
25	Produksjon av metallvarer, unntatt maskiner og utstyr	44	0,2%	40
26	Produksjon av datamaskiner og elektroniske og optiske produkter	9	0,1%	8
27	Produksjon av elektrisk utstyr	8	0,1%	7
28	Produksjon av maskiner og utstyr til generell bruk, ikke nevnt annet sted	21	0,1%	16
29	Produksjon av motorvogner og tilhengere	7	0,3%	5

Søknader om dagpenger. Næring. En måned

Søknader om dagpenger. Kalendermåned juli

Rapport oppdatert: 02.08.2023

30	Produksjon av andre transportmidler	58	0,4%	15
31	Produksjon av møbler	18	0,7%	13
32	Annen industriproduksjon	4	0,1%	4
33	Reparasjon og installasjon av maskiner og utstyr	29	0,2%	24
35	Elektrisitets-, gass-, damp- og varmtvannsforsyning	10	0,1%	9
36	Uttak fra kilde, rensing og distribusjon av vann	*	*	*
37	Oppsamling og behandling av avløpsvann	*	*	*
38	Innsamling, behandling, disponering og gjenvinning av avfall	21	0,2%	20
39	Miljørydding, miljørensing og lignende virksomhet	*	*	*
41	Oppføring av bygninger	388	0,5%	243
42	Anleggsvirksomhet	33	0,1%	30
43	Spesialisert bygge- og anleggsvirksomhet	405	0,3%	329
45	Handel med og reparasjon av motorvogner	144	0,3%	137
46	Agentur- og engroshandel, unntatt med motorvogner	207	0,2%	176
47	Detaljhandel, unntatt med motorvogner	581	0,3%	538
49	Landtransport og rørtransport	230	0,4%	196
50	Sjøfart	49	0,2%	32
51	Lufttransport	6	0,1%	5
52	Lagring og andre tjenester tilknyttet transport	61	0,2%	48
53	Post og distribusjonsvirksomhet	31	0,2%	25
55	Overnattingsvirksomhet	122	0,3%	110
56	Serveringsvirksomhet	587	0,5%	497
58	Forlagsvirksomhet	24	0,1%	21
59	Film-, video- og fjernsynsprogramproduksjon, utgivelse av musikk- og lydopptak	130	1,3%	62
60	Radio- og fjernsynskringkasting	18	0,4%	6
61	Telekommunikasjon	12	0,1%	10
62	Tjenester tilknyttet informasjonsteknologi	164	0,3%	126
63	Informasjonstjenester	20	0,4%	16
64	Finansieringsvirksomhet	11	0,0%	9
65	Forsikringsvirksomhet og pensjonskasser, unntatt trygdeordninger underlagt offentlig forvaltning	*	*	*
66	Tjenester tilknyttet finansierings- og forsikringsvirksomhet	24	0,3%	19
68	Omsetning og drift av fast eiendom	52	0,2%	44
69	Juridisk og regnskapsmessig tjenesteyting	26	0,1%	25
70	Hovedkontortjenester, administrativ rådgivning	71	0,5%	59
71	Arkitektvirksomhet og teknisk konsulentvirksomhet, og teknisk prøving og analyse	96	0,2%	85
72	Forskning og utviklingsarbeid	21	0,1%	17
73	Annonse- og reklamevirksomhet og markedsundersøkelser	67	0,7%	51

Søknader om dagpenger. Næring. En måned

Søknader om dagpenger. Kalendermåned juli

Rapport oppdatert: 02.08.2023

74	Annen faglig, vitenskapelig og teknisk virksomhet	81	0,8%	62
75	Veterinærtjenester	4	0,1%	4
77	Utleie- og leasingvirksomhet	32	0,4%	26
78	Arbeidskrafttjenester	748	1,0%	285
79	Reisebyrå- og reisearrangørvirksomhet og tilknyttede tjenester	17	0,2%	17
80	Vakttjeneste og etterforskning	54	0,5%	34
81	Tjenester tilknyttet eiendomsdrift	186	0,3%	148
82	Annen forretningsmessig tjenesteyting	50	0,3%	39
84	Offentlig administrasjon og forsvar, og trykdeordninger underlagt offentlig forvaltning	122	0,1%	71
85	Undervisning	728	0,3%	582
86	Helsetjenester	189	0,1%	164
87	Pleie- og omsorgstjenester i institusjon	202	0,1%	188
88	Sosiale omsorgstjenester uten botilbud	717	0,4%	604
90	Kunstnerisk virksomhet og underholdningsvirksomhet	46	0,4%	39
91	Drift av biblioteker, arkiver, museer og annen kulturvirksomhet	28	0,2%	22
92	Lotteri og totalisatorspill	4	0,3%	4
93	Sports- og fritidsaktiviteter og drift av fornøyelsestabilissemeter	105	0,2%	93
94	Aktiviteter i medlemsorganisasjoner	38	0,1%	37
95	Reparasjon av datamaskiner, husholdningsvarer og varer til personlig bruk	9	0,6%	7
96	Annen personlig tjenesteyting	69	0,4%	64
97	Lønnet arbeid i private husholdninger	*	*	*
99	Internasjonale organisasjoner og organer	*	*	*
Ukjent	Ukjent	6	*	*

	Ordinære - antall arbeidsforhold	Ordinære - andel av arbeidsforhold	Ordinære - antall virksomheter
Antall som har søkt om dagpenger	8 468		
- herav i Aa-register	5 701		
Antall arbeidsforhold i Aa-register			
00	Uoppgitt	9	*
01	Jordbruk og tjenester tilknyttet jordbruk, jakt og viltstell	42	0,2%
02	Skogbruk og tjenester tilknyttet skogbruk	*	*
03	Fiske, fangst og akvakultur	33	0,2%
05	Bryting av steinkull og brunkull	*	*
06	Utvinning av råolje og naturgass	*	*
07	Bryting av metallholdig malm	*	*
08	Bryting og bergverksdrift ellers	4	0,1%
09	Tjenester tilknyttet bergverksdrift og utvinning	17	0,1%
10	Produksjon av nærings- og nytelsesmidler	198	0,4%
11	Produksjon av drikkevarer	12	0,4%
12	Produksjon av tobakksvarer	*	*
13	Produksjon av tekstiler	11	0,4%
14	Produksjon av klær	7	0,6%
15	Produksjon av lær og lærvarer	*	*
16	Produksjon av trelast og varer av tre, kork, strå og flettematerialer, unntatt møbler	56	0,6%
17	Produksjon av papir og papirvarer	5	0,2%
18	Trykking og reproduksjon av innspilte optak	5	0,2%
19	Produksjon av kull- og raffinerte petroleumsprodukter	*	*
20	Produksjon av kjemikalier og kjemiske produkter	12	0,1%
21	Produksjon av farmasøytiske råvarer og preparater	9	0,5%
22	Produksjon av gummi- og plastprodukter	11	0,3%
23	Produksjon av andre ikke-metallholdige mineralprodukter	26	0,3%
24	Produksjon av metaller	11	0,1%
25	Produksjon av metallvarer, unntatt maskiner og utstyr	35	0,2%
26	Produksjon av datamaskiner og elektroniske og optiske produkter	8	0,1%
27	Produksjon av elektrisk utstyr	6	0,1%
28	Produksjon av maskiner og utstyr til generell bruk, ikke nevnt annet sted	16	0,1%
29	Produksjon av motorvogner og tilhengere	6	0,2%

Søknader om dagpenger. Næring. En måned

Søknader om ordinære dagpenger. Kalendermåned juli

Rapport oppdatert: 02.08.2023

30	Produksjon av andre transportmidler	41	0,3%	9
31	Produksjon av møbler	17	0,7%	12
32	Annen industriproduksjon	4	0,1%	4
33	Reparasjon og installasjon av maskiner og utstyr	24	0,1%	22
35	Elektrisitets-, gass-, damp- og varmtvannsforsyning	10	0,1%	9
36	Uttak fra kilde, rensing og distribusjon av vann	*	*	*
37	Oppsamling og behandling av avløpsvann	*	*	*
38	Innsamling, behandling, disponering og gjenvinning av avfall	21	0,2%	20
39	Miljørydding, miljørensing og lignende virksomhet	*	*	*
41	Oppføring av bygninger	288	0,4%	204
42	Anleggsvirksomhet	28	0,1%	26
43	Spesialisert bygge- og anleggsvirksomhet	335	0,2%	282
45	Handel med og reparasjon av motorvogner	125	0,3%	120
46	Agentur- og engroshandel, unntatt med motorvogner	161	0,2%	146
47	Detaljhandel, unntatt med motorvogner	529	0,2%	499
49	Landtransport og rørtransport	219	0,4%	187
50	Sjøfart	45	0,2%	30
51	Lufttransport	6	0,1%	5
52	Lagring og andre tjenester tilknyttet transport	58	0,2%	47
53	Post og distribusjonsvirksomhet	28	0,2%	23
55	Overnattingsvirksomhet	119	0,3%	107
56	Serveringsvirksomhet	554	0,5%	469
58	Forlagsvirksomhet	20	0,1%	18
59	Film-, video- og fjernsynsprogramproduksjon, utgivelse av musikk- og lydopptak	118	1,2%	53
60	Radio- og fjernsynskringkasting	13	0,3%	4
61	Telekommunikasjon	10	0,1%	9
62	Tjenester tilknyttet informasjonsteknologi	103	0,2%	87
63	Informasjonstjenester	19	0,4%	15
64	Finansieringsvirksomhet	10	0,0%	8
65	Forsikringsvirksomhet og pensjonskasser, unntatt trygdeordninger underlagt offentlig forvaltning	*	*	*
66	Tjenester tilknyttet finansierings- og forsikringsvirksomhet	13	0,1%	13
68	Omsetning og drift av fast eiendom	39	0,1%	32
69	Juridisk og regnskapsmessig tjenesteyting	23	0,1%	22
70	Hovedkontortjenester, administrativ rådgivning	46	0,3%	41
71	Arkitektvirksomhet og teknisk konsulentvirksomhet, og teknisk prøving og analyse	65	0,1%	60
72	Forskning og utviklingsarbeid	17	0,1%	15
73	Annonse- og reklamevirksomhet og markedsundersøkelser	48	0,5%	40

Søknader om dagpenger. Næring. En måned

Søknader om ordinære dagpenger. Kalendermåned juli

Rapport oppdatert: 02.08.2023

74	Annen faglig, vitenskapelig og teknisk virksomhet	49	0,5%	41
75	Veterinærtjenester	4	0,1%	4
77	Utleie- og leasingvirksomhet	29	0,3%	23
78	Arbeidskrafttjenester	683	0,9%	266
79	Reisebyrå- og reisearrangørvirksomhet og tilknyttede tjenester	16	0,2%	16
80	Vakttjeneste og etterforskning	52	0,4%	33
81	Tjenester tilknyttet eiendomsdrift	179	0,3%	141
82	Annen forretningsmessig tjenesteyting	47	0,3%	37
84	Offentlig administrasjon og forsvar, og trykdeordninger underlagt offentlig forvaltning	118	0,1%	68
85	Undervisning	713	0,3%	576
86	Helsetjenester	180	0,1%	155
87	Pleie- og omsorgstjenester i institusjon	201	0,1%	187
88	Sosiale omsorgstjenester uten botilbud	707	0,4%	601
90	Kunstnerisk virksomhet og underholdningsvirksomhet	42	0,4%	36
91	Drift av biblioteker, arkiver, museer og annen kulturvirksomhet	28	0,2%	22
92	Lotteri og totalisatorspill	4	0,3%	4
93	Sports- og fritidsaktiviteter og drift av fornøyelsestabilissemeter	94	0,2%	83
94	Aktiviteter i medlemsorganisasjoner	34	0,1%	34
95	Reparasjon av datamaskiner, husholdningsvarer og varer til personlig bruk	9	0,6%	7
96	Annen personlig tjenesteyting	64	0,3%	59
97	Lønnet arbeid i private husholdninger	*	*	*
99	Internasjonale organisasjoner og organer	*	*	*
Ukjent	Ukjent	6	*	*

	Permitterte - antall arbeidsforhold	Permitterte - andel av arbeidsforhold	Permitterte - antall virksomheter
Antall som har søkt om dagpenger	950		
- herav i Aa-register	800		
Antall arbeidsforhold i Aa-register			
00	Uoppgitt	*	*
01	Jordbruk og tjenester tilknyttet jordbruk, jakt og viltstell	7	0,0%
02	Skogbruk og tjenester tilknyttet skogbruk	*	*
03	Fiske, fangst og akvakultur	15	0,1%
05	Bryting av steinkull og brunkull	*	*
06	Utvinning av råolje og naturgass	*	*
07	Bryting av metallholdig malm	*	*
08	Bryting og bergverksdrift ellers	*	*
09	Tjenester tilknyttet bergverksdrift og utvinning	9	0,0%
10	Produksjon av nærings- og nytelsesmidler	81	0,2%
11	Produksjon av drikkevarer	*	*
12	Produksjon av tobakksvarer	*	*
13	Produksjon av tekstiler	*	*
14	Produksjon av klær	*	*
15	Produksjon av lær og lærvarer	*	*
16	Produksjon av trelast og varer av tre, kork, strå og flettematerialer, unntatt møbler	*	*
17	Produksjon av papir og papirvarer	*	*
18	Trykking og reproduksjon av innspilte opptak	*	*
19	Produksjon av kull- og raffinerte petroleumsprodukter	*	*
20	Produksjon av kjemikalier og kjemiske produkter	*	*
21	Produksjon av farmasøytiske råvarer og preparater	*	*
22	Produksjon av gummi- og plastprodukter	5	0,1%
23	Produksjon av andre ikke-metallholdige mineralprodukter	4	0,0%
24	Produksjon av metaller	4	0,0%
25	Produksjon av metallvarer, unntatt maskiner og utstyr	9	0,0%
26	Produksjon av datamaskiner og elektroniske og optiske produkter	*	*
27	Produksjon av elektrisk utstyr	*	*
28	Produksjon av maskiner og utstyr til generell bruk, ikke nevnt annet sted	5	0,0%
29	Produksjon av motorvogner og tilhengere	*	*

Søknader om dagpenger. Næring. En måned

Søknader om dagpenger under permittering. Kalendermåned juli

Rapport oppdatert: 02.08.2023

30	Produksjon av andre transportmidler	17	0,1%	6
31	Produksjon av møbler	*	*	*
32	Annen industriproduksjon	*	*	*
33	Reparasjon og installasjon av maskiner og utstyr	5	0,0%	4
35	Elektrisitets-, gass-, damp- og varmtvannsforsyning	*	*	*
36	Uttak fra kilde, rensing og distribusjon av vann	*	*	*
37	Oppsamling og behandling av avløpsvann	*	*	*
38	Innsamling, behandling, disponering og gjenvinning av avfall	*	*	*
39	Miljørydding, miljørensing og lignende virksomhet	*	*	*
41	Oppføring av bygninger	100	0,1%	56
42	Anleggsvirksomhet	5	0,0%	4
43	Spesialisert bygge- og anleggsvirksomhet	70	0,1%	50
45	Handel med og reparasjon av motorvogner	19	0,0%	17
46	Agentur- og engroshandel, unntatt med motorvogner	46	0,1%	32
47	Detaljhandel, unntatt med motorvogner	52	0,0%	43
49	Landtransport og rørtransport	11	0,0%	10
50	Sjøfart	4	0,0%	*
51	Lufttransport	*	*	*
52	Lagring og andre tjenester tilknyttet transport	*	*	*
53	Post og distribusjonsvirksomhet	*	*	*
55	Overnattingsvirksomhet	*	*	*
56	Serveringsvirksomhet	35	0,0%	33
58	Forlagsvirksomhet	4	0,0%	*
59	Film-, video- og fjernsynsprogramproduksjon, utgivelse av musikk- og lydopptak	12	0,1%	9
60	Radio- og fjernsynskringkasting	5	0,1%	*
61	Telekommunikasjon	*	*	*
62	Tjenester tilknyttet informasjonsteknologi	61	0,1%	41
63	Informasjonstjenester	*	*	*
64	Finansieringsvirksomhet	*	*	*
65	Forsikringsvirksomhet og pensjonskasser, unntatt trygdeordninger underlagt offentlig forvaltning	*	*	*
66	Tjenester tilknyttet finansierings- og forsikringsvirksomhet	11	0,1%	6
68	Omsetning og drift av fast eiendom	13	0,0%	12
69	Juridisk og regnskapsmessig tjenesteyting	*	*	*
70	Hovedkontortjenester, administrativ rådgivning	25	0,2%	19
71	Arkitektvirksomhet og teknisk konsulentvirksomhet, og teknisk prøving og analyse	31	0,1%	28
72	Forskning og utviklingsarbeid	4	0,0%	*
73	Annonse- og reklamevirksomhet og markedsundersøkelser	19	0,2%	12

Søknader om dagpenger. Næring. En måned

Søknader om dagpenger under permittering. Kalendermåned juli

Rapport oppdatert: 02.08.2023

74	Annen faglig, vitenskapelig og teknisk virksomhet	32	0,3%	23
75	Veterinærtjenester	*	*	*
77	Utleie- og leasingvirksomhet	*	*	*
78	Arbeidskrafttjenester	66	0,1%	41
79	Reisebyrå- og reisearrangørvirksomhet og tilknyttede tjenester	*	*	*
80	Vakttjeneste og etterforskning	*	*	*
81	Tjenester tilknyttet eiendomsdrift	7	0,0%	7
82	Annen forretningsmessig tjenesteyting	*	*	*
84	Offentlig administrasjon og forsvar, og trykdeordninger underlagt offentlig forvaltning	4	0,0%	4
85	Undervisning	15	0,0%	8
86	Helsetjenester	9	0,0%	9
87	Pleie- og omsorgstjenester i institusjon	*	*	*
88	Sosiale omsorgstjenester uten botilbud	10	0,0%	7
90	Kunstnerisk virksomhet og underholdningsvirksomhet	4	0,0%	*
91	Drift av biblioteker, arkiver, museer og annen kulturvirksomhet	*	*	*
92	Lotteri og totalisatorspill	*	*	*
93	Sports- og fritidsaktiviteter og drift av fornøyelsestabilissemeter	11	0,0%	11
94	Aktiviteter i medlemsorganisasjoner	4	0,0%	*
95	Reparasjon av datamaskiner, husholdningsvarer og varer til personlig bruk	*	*	*
96	Annen personlig tjenesteyting	5	0,0%	5
97	Lønnet arbeid i private husholdninger	*	*	*
99	Internasjonale organisasjoner og organer	*	*	*
Ukjent	Ukjent	*	*	*



Søknader om dagpenger. Næring. En måned

Søknader om dagpenger. Antall arbeidsforhold. Kalendermåned juli

Rapport oppdatert: 02.08.2023

;

	Jordbruk, skogbruk og fiske	Bergverk sdrift og utvinning	Industri	Elektrisite t-, vann og renovasjo n	Bygge- og anleggsvi rksomhet	Varehand el, reparasjo n av motorvog ner	Transport og lagring	Overnatti ngs- og servering svirksom het	Informasj on og kommuni kasjon	Finansieri ngs- og forsikring svirksom het	
I alt	7 861	99	33	666	34	826	932	377	709	368	38
03 Oslo	1 355	*	*	30	4	85	126	75	149	185	11
11 Rogaland	553	8	8	43	*	50	70	21	64	18	*
15 Møre og Romsdal	330	5	*	70	*	31	39	18	22	7	*
18 Nordland - Nordlånnda	353	14	*	54	*	26	39	23	37	6	*
30 Viken	1 837	14	*	82	8	260	259	75	145	83	13
34 Innlandet	429	8	*	37	*	40	71	16	30	12	*
38 Vestfold og Telemark	554	5	*	43	4	44	73	24	50	10	*
42 Agder	417	*	6	42	*	34	43	19	28	7	*
46 Vestland	843	15	5	106	*	107	85	41	68	25	*
50 Trøndelag - Trööndelage	569	11	*	48	*	47	74	26	50	11	*
54 Troms og Finnmark - Romsa ja Finnmarku	344	11	*	79	*	17	38	25	46	*	*
Ukjent	277	4	*	32	*	85	15	14	20	*	*

	I alt	Omsetning og drift av fast eiendom	Faglig, vitenskapelig og teknisk tjenesteyting	Forretningsmessig tjenesteyting	Off. adm., forsvar, sosialforsikring	Undervisning	Helse- og sosialtjenester	Private tjenester ellers	Ukjent	
I alt	7 861	52	366	1 087	122	728	1 108	300	6	10
03 Oslo	1 355	6	115	226	24	105	142	66	*	*
11 Rogaland	553	5	23	80	9	62	73	12	*	*
15 Møre og Romsdal	330	*	5	31	4	30	42	19	*	*
18 Nordland - Nordlånnda	353	*	9	21	4	42	61	10	*	*
30 Viken	1 837	15	87	279	25	135	286	68	*	*
34 Innlandet	429	5	8	52	4	41	79	18	*	*
38 Vestfold og Telemark	554	*	22	64	13	65	107	22	*	*
42 Agder	417	*	15	38	4	54	107	11	*	*
46 Vestland	843	*	37	119	14	85	81	45	*	*
50 Trøndelag - Tröndelage	569	*	30	70	12	77	87	16	*	*
54 Troms og Finnmark - Romsa ja Finnmarku	344	*	10	23	9	32	39	8	*	*
Ukjent	277	6	5	84	*	*	4	5	*	*



Søknader om dagpenger. Næring. En måned

Søknader om dagpenger. Andel arbeidsforhold. Kalendermåned juli

Rapport oppdatert: 02.08.2023

;

	Jordbruk, skogbruk og fiske	Bergverk sdrift og utvinning	Industri	Elektrisitet-, vann og renovasjon	Bygge- og anleggsvirksomhet	Varehandel, reparasjon av motorvogner	Transport og lagring	Overnattings- og serveringsvirksomhet	Informasjon og kommunikasjon	Finansiell- og forsikringsvirksomhet	
I alt	0,3%	0,2%	0,1%	0,3%	*	0,3%	0,3%	0,3%	0,5%	0,4%	0,1%
03 Oslo	0,4%	*	*	0,3%	0,1%	0,5%	0,3%	0,5%	0,5%	0,5%	0,1%
11 Rogaland	0,2%	0,3%	0,0%	0,2%	*	0,3%	0,2%	0,2%	0,5%	0,2%	*
15 Møre og Romsdal	0,3%	0,2%	*	0,4%	*	0,3%	0,2%	0,3%	0,4%	0,3%	*
18 Nordland - Nordlånnda	0,3%	0,4%	*	0,6%	*	0,2%	0,3%	0,3%	0,6%	0,4%	*
30 Viken	0,3%	0,4%	*	0,2%	0,1%	0,5%	0,3%	0,3%	0,5%	0,3%	0,1%
34 Innlandet	0,3%	0,2%	*	0,3%	*	0,3%	0,3%	0,3%	0,4%	0,3%	*
38 Vestfold og Telemark	0,3%	0,3%	*	0,2%	0,1%	0,2%	0,3%	0,3%	0,5%	0,2%	*
42 Agder	0,3%	*	0,3%	0,3%	*	0,2%	0,2%	0,3%	0,3%	0,2%	*
46 Vestland	0,3%	0,3%	0,0%	0,4%	*	0,4%	0,2%	0,3%	0,4%	0,3%	*
50 Trøndelag - Tröndelage	0,2%	0,2%	*	0,3%	*	0,2%	0,3%	0,3%	0,4%	0,2%	*
54 Troms og Finnmark - Romsa ja Finnmarku	0,3%	0,3%	*	1,2%	*	0,2%	0,3%	0,3%	0,7%	*	*
Ukjent	0,2%	0,1%	*	0,3%	*	0,3%	0,3%	0,2%	0,2%	*	*

	I alt	Omsetning og drift av fast eiendom	Faglig, vitenskapelig og teknisk tjenesteyting	Forretningmessig tjenesteyting	Off. adm., forsvar, sosialforsikring	Undervisning	Helse- og sosialtjenester	Private tjenester ellers	Ukjent	
I alt	0,3%	0,2%	0,3%	0,6%	0,1%	0,3%	0,2%	0,2%	*	*
03 Oslo	0,4%	0,1%	0,3%	0,8%	0,1%	0,4%	0,2%	0,3%	*	*
11 Rogaland	0,2%	0,2%	0,2%	0,6%	0,1%	0,3%	0,2%	0,1%	*	*
15 Møre og Romsdal	0,3%	*	0,1%	0,5%	0,1%	0,3%	0,2%	0,4%	*	*
18 Nordland - Nordlånnda	0,3%	*	0,2%	0,4%	0,1%	0,4%	0,2%	0,2%	*	*
30 Viken	0,3%	0,2%	0,3%	0,7%	0,1%	0,3%	0,2%	0,2%	*	*
34 Innlandet	0,3%	0,3%	0,1%	0,7%	0,0%	0,3%	0,2%	0,2%	*	*
38 Vestfold og Telemark	0,3%	*	0,3%	0,6%	0,1%	0,4%	0,2%	0,3%	*	*
42 Agder	0,3%	*	0,3%	0,5%	0,1%	0,4%	0,3%	0,2%	*	*
46 Vestland	0,3%	*	0,2%	0,7%	0,1%	0,3%	0,1%	0,3%	*	*
50 Trøndelag - Tröndelage	0,2%	*	0,2%	0,5%	0,1%	0,3%	0,2%	0,2%	*	*
54 Troms og Finnmark - Romsa ja Finnmarku	0,3%	*	0,3%	0,4%	0,1%	0,2%	0,1%	0,2%	*	*
Ukjent	0,2%	0,7%	0,2%	0,3%	*	*	0,1%	0,2%	*	*



Søknader om dagpenger. Næring. En måned

Søknader om dagpenger. Antall arbeidsforhold. Kalendermåned juli

Rapport oppdatert: 02.08.2023

;

	I alt	Jordbruk, skogbruk og fiske	Bergverk sdrift og utvinning	Industri	Elektrisitet, vann og renovasjon	Bygge- og anleggsvirksomhet	Varehandel, reparasjon av motorvogn	Transport og lagring	Overnattings- og serveringsvirksomhet	Informasjon og kommunikasjon	Finansiell- og forsikringsvirksomhet
Intil 25 kommuner med flest søknader											
0301 Oslo	1 355	*	*	30	4	85	126	75	149	185	11
1103 Stavanger	181	*	4	7	*	11	26	7	28	7	*
1108 Sandnes	82	*	*	4	*	6	13	*	9	*	*
1507 Ålesund	98	*	*	10	*	10	11	5	12	4	*
1804 Bodø	65	*	*	4	*	4	11	4	12	*	*
3002 Moss	98	*	*	8	*	10	10	*	10	*	*
3003 Sarpsborg	100	*	*	*	*	13	13	*	10	*	*
3004 Fredrikstad	120	*	*	9	*	13	12	*	7	*	*
3005 Drammen	144	*	*	5	*	18	24	8	19	5	*
3014 Indre Østfold	70	*	*	4	*	9	11	*	8	*	*
3024 Bærum	163	*	*	*	*	26	17	5	6	17	4
3025 Asker	119	*	*	*	*	20	15	*	9	5	*
3029 Lørenskog	73	*	*	*	*	7	8	*	6	6	*
3030 Lillestrøm	175	*	*	6	*	28	35	12	16	7	*
3033 Ullensaker	78	*	*	*	*	17	8	7	10	*	*
3803 Tønsberg	82	4	*	*	*	6	11	*	10	*	*
3804 Sandefjord	96	*	*	8	*	10	12	4	*	*	*
3805 Larvik	67	*	*	4	*	9	6	*	7	*	*
3807 Skien	74	*	*	6	*	5	12	6	12	*	*
4203 Arendal	61	*	*	4	*	9	*	*	*	*	*
4204 Kristiansand	181	*	*	5	*	14	27	9	13	*	*
4601 Bergen	394	*	*	11	*	44	51	18	42	19	*
5001 Trondheim	288	4	*	5	*	26	32	11	29	8	*
5401 Tromsø	74	*	*	*	*	5	13	10	17	*	*
Ukjent	277	4	*	32	*	85	15	14	20	*	*

	I alt	Omsetning og drift av fast eiendom	Faglig, vitenskapelig og teknisk tjenesteyt	Forretningsmessig tjenesteyting	Off. adm., forsvar, sosialforsikring	Undervisning	Helse- og sosialtjenester	Private tjenester ellers	Ukjent	
Inntil 25 kommuner med flest søknader										
0301 Oslo	1 355	6	115	226	24	105	142	66	*	*
1103 Stavanger	181	*	10	29	*	23	13	5	*	*
1108 Sandnes	82	*	5	12	*	9	14	*	*	*
1507 Ålesund	98	*	*	15	*	6	13	10	*	*
1804 Bodø	65	*	5	5	*	10	7	*	*	*
3002 Moss	98	*	6	17	*	8	16	5	*	*
3003 Sarpsborg	100	*	4	18	*	16	20	*	*	*
3004 Fredrikstad	120	*	4	19	*	10	29	6	*	*
3005 Drammen	144	*	4	23	*	10	21	5	*	*
3014 Indre Østfold	70	*	*	12	*	*	12	4	*	*
3024 Bærum	163	*	15	26	*	10	21	8	*	*
3025 Asker	119	*	8	20	*	7	15	7	*	*
3029 Lørenskog	73	*	6	14	*	7	9	4	*	*
3030 Lillestrøm	175	*	10	24	*	8	19	5	*	*
3033 Ullensaker	78	*	*	12	*	6	5	*	*	*
3803 Tønsberg	82	*	5	15	*	6	14	*	*	*
3804 Sandefjord	96	*	9	12	*	12	18	5	*	*
3805 Larvik	67	*	*	8	*	6	16	4	*	*
3807 Skien	74	*	*	7	*	9	10	*	*	*
4203 Arendal	61	*	5	7	*	11	14	*	*	*
4204 Kristiansand	181	*	8	22	*	25	39	7	*	*
4601 Bergen	394	*	30	71	8	46	23	23	*	*
5001 Trondheim	288	*	19	45	4	53	39	7	*	*
5401 Tromsø	74	*	5	6	*	11	*	*	*	*
Ukjent	277	6	5	84	*	*	4	5	*	*



Søknader om dagpenger. Næring. En måned

Søknader om dagpenger. Andel arbeidsforhold. Kalendermåned juli

Rapport oppdatert: 02.08.2023

;

	I alt	Jordbruk, skogbruk og fiske	Bergverksdrift og utvinning	Industri	Elektrisitet-, vann og renovasjon	Bygge- og anleggsvirksomhet	Varehandel, reparasjon av motorvogner	Transport og lagring	Overnattings- og serveringsvirksomhet	Informasjon og kommunikasjon	Finansiell- og forsikringsvirksomhet
Intil 25 kommuner med flest søknader											
0301 Oslo	0,4%	*	*	0,3%	0,1%	0,5%	0,3%	0,5%	0,5%	0,5%	0,1%
1103 Stavanger	0,3%	*	0,0%	0,2%	*	0,4%	0,3%	0,3%	0,5%	0,2%	*
1108 Sandnes	0,2%	*	*	0,1%	*	0,2%	0,2%	*	0,4%	*	*
1507 Ålesund	0,3%	*	*	0,3%	*	0,4%	0,2%	0,3%	0,8%	0,5%	*
1804 Bodø	0,2%	*	*	0,4%	*	0,2%	0,3%	0,2%	0,8%	*	*
3002 Moss	0,4%	*	*	0,7%	*	0,6%	0,3%	*	0,8%	*	*
3003 Sarpsborg	0,4%	*	*	*	*	0,5%	0,3%	*	1,0%	*	*
3004 Fredrikstad	0,3%	*	*	0,3%	*	0,4%	0,2%	*	0,3%	*	*
3005 Drammen	0,3%	*	*	0,2%	*	0,4%	0,3%	0,5%	0,8%	0,3%	*
3014 Indre Østfold	0,3%	*	*	0,3%	*	0,4%	0,3%	*	1,1%	*	*
3024 Bærum	0,3%	*	*	*	*	0,7%	0,2%	0,3%	0,3%	0,3%	0,1%
3025 Asker	0,3%	*	*	*	*	0,6%	0,2%	*	0,5%	0,2%	*
3029 Lørenskog	0,3%	*	*	*	*	0,4%	0,2%	*	0,5%	0,5%	*
3030 Lillestrøm	0,4%	*	*	0,3%	*	0,7%	0,4%	0,4%	0,6%	0,3%	*
3033 Ullensaker	0,4%	*	*	*	*	1,0%	0,2%	0,3%	0,5%	*	*
3803 Tønsberg	0,3%	1,6%	*	*	*	0,3%	0,3%	*	0,9%	*	*
3804 Sandefjord	0,3%	*	*	0,3%	*	0,4%	0,3%	0,2%	*	*	*
3805 Larvik	0,3%	*	*	0,2%	*	0,4%	0,2%	*	0,6%	*	*
3807 Skien	0,3%	*	*	0,2%	*	0,3%	0,3%	0,8%	1,2%	*	*
4203 Arendal	0,3%	*	*	0,3%	*	0,5%	*	*	*	*	*
4204 Kristiansand	0,3%	*	*	0,1%	*	0,3%	0,3%	0,4%	0,4%	*	*
4601 Bergen	0,3%	*	*	0,2%	*	0,5%	0,3%	0,3%	0,5%	0,4%	*
5001 Trondheim	0,3%	0,8%	*	0,1%	*	0,4%	0,3%	0,3%	0,4%	0,2%	*
5401 Tromsø	0,2%	*	*	*	*	0,2%	0,3%	0,4%	0,6%	*	*
Ukjent	0,2%	0,1%	*	0,3%	*	0,3%	0,3%	0,2%	0,2%	*	*

	I alt	Omsetning og drift av fast eiendom	Faglig, vitenskapelig og teknisk tjenesteyting	Forretningsmessig tjenesteyting	Off. adm., forsvar, sosialforsikring	Undervisning	Helse- og sosialtjenester	Private tjenester ellers	Ukjent	
Inntil 25 kommuner med flest søknader										
0301 Oslo	0,4%	0,1%	0,3%	0,8%	0,1%	0,4%	0,2%	0,3%	*	*
1103 Stavanger	0,3%	*	0,2%	0,7%	*	0,4%	0,1%	0,2%	*	*
1108 Sandnes	0,2%	*	0,2%	0,5%	*	0,3%	0,2%	*	*	*
1507 Ålesund	0,3%	*	*	0,8%	*	0,2%	0,2%	0,7%	*	*
1804 Bodø	0,2%	*	0,4%	0,4%	*	0,4%	0,1%	*	*	*
3002 Moss	0,4%	*	0,5%	1,1%	*	0,4%	0,3%	0,5%	*	*
3003 Sarpsborg	0,4%	*	0,4%	1,1%	*	0,7%	0,3%	*	*	*
3004 Fredrikstad	0,3%	*	0,2%	0,8%	*	0,3%	0,3%	0,4%	*	*
3005 Drammen	0,3%	*	0,2%	0,6%	*	0,3%	0,2%	0,2%	*	*
3014 Indre Østfold	0,3%	*	*	0,8%	*	*	0,3%	0,5%	*	*
3024 Bærum	0,3%	*	0,2%	0,7%	*	0,3%	0,2%	0,2%	*	*
3025 Asker	0,3%	*	0,2%	0,8%	*	0,2%	0,2%	0,3%	*	*
3029 Lørenskog	0,3%	*	0,6%	0,7%	*	0,4%	0,2%	0,4%	*	*
3030 Lillestrøm	0,4%	*	0,5%	0,6%	*	0,3%	0,2%	0,3%	*	*
3033 Ullensaker	0,4%	*	*	0,6%	*	0,5%	0,2%	*	*	*
3803 Tønsberg	0,3%	*	0,4%	0,8%	*	0,3%	0,2%	*	*	*
3804 Sandefjord	0,3%	*	0,7%	0,6%	*	0,5%	0,3%	0,4%	*	*
3805 Larvik	0,3%	*	*	0,7%	*	0,3%	0,3%	0,4%	*	*
3807 Skien	0,3%	*	*	0,5%	*	0,4%	0,1%	*	*	*
4203 Arendal	0,3%	*	0,8%	0,7%	*	0,6%	0,3%	*	*	*
4204 Kristiansand	0,3%	*	0,3%	0,7%	*	0,5%	0,3%	0,2%	*	*
4601 Bergen	0,3%	*	0,3%	0,7%	0,1%	0,3%	0,1%	0,3%	*	*
5001 Trondheim	0,3%	*	0,2%	0,6%	0,1%	0,4%	0,2%	0,1%	*	*
5401 Tromsø	0,2%	*	0,3%	0,3%	*	0,2%	*	*	*	*
Ukjent	0,2%	0,7%	0,2%	0,3%	*	*	0,1%	0,2%	*	*