

### Innhold i rapporten

Statistikken viser søknader om ordinære dagpenger og dagpenger under permittering etter start korona-krise uke 11, mandag 9. mars, fordelt på næring. Statistikken viser registrert næring i Aa-register for de personer som har hatt et arbeidsforhold i løpet av tre måneder før dagpengesøknad. Statistikken omfatter førstegangssøknad om dagpenger og søknad om gjenopptak.

### Tall

Antall søknader om dagpenger = Antall mottatte søknader om ordinære dagpenger og dagpenger under permittering (både førstegangssøknad og gjenopptak).

Antall personer som har søkt dagpenger = Samme som antall søknader om dagpenger, men juster slik at en person telles kun en gang, hvis person har sendt flere søknader i perioden

- Antall jobber(arbeidsforhold) = Antall jobber (arbeidsforhold) registrert i Aa-register og over 1 times arbeid per uke (planlagt eller gjennomført). For personer som har arbeidsforhold i ulike virksomheter telles en jobb for hver virksomhet, for personer med flere arbeidsforhold i samme virksomhet telles kun ett arbeidsforhold. Definisjon er lagt nære SSB definisjon av tabell 11652, men det er ikke benyttet inntektsdata for definisjon av arbeidsforhold.

Andel av jobber(arbeidsforhold) = Antall arbeidsforhold for personer som har søkt dagpenger dividert med antall jobber (arbeidsforhold) i alt

- Antall virksomheter: Ett foretak består av en eller flere virksomheter. F.eks foretaket "Den norske hotellkjeden AS" med 10 virksomheter, en for hvert hotell i ulike kommuner. For å kunne fordele på fylker brukes i denne statistikken antall virksomheter. Da det finnes flere virksomheter enn foretak i Norge, så vil tall for antall ansatte per virksomhet være lavere enn antall ansatte per foretak. En virksomhet har en næring. Noen få virksomheter skifter næring og vil i denne statistikken være i to næringsgrupper.

### Fordelingsvariabler

Fylke, kommune

Type dagpenger: Ordinære dagpenger, dagpenger under permittering.

Næring og næringsgruppe

### Oppdatering og statistikkperiode

Månedlig

### Spesialtegn

\* = Tall under 4, ingen verdi eller tall kan ikke oppgis

### Kilde

NAV (dokumentarkiv og Aa-register)

### Endringer i rapporten

2021 sep: Korrigeret prikking av tabeller for fylke og kommune slik at kun tall under 4 prikket. Tidligere rapporter prikket feilaktig tall under 4 permitterte.

2020 des: Rettet arkfane "Næring. Kommune. Andel" til tall for "Andel arbeidsforhold med søknad om dagpenger" fra gal verdi "Andel arbeidsforhold med søknad om dagpenger under permittering" som har vært vist de siste månedene.

2020 aug: Endret til å vise alle næringer for 2-siffer-tabellene.

2020 aug: Tilpasset layout til normalt antall dagpengesøknader. Viser kun 25 største næringer for detaljert næringstabell. Endret fylkes- og kommunetabell til å vise samlet for søknad om ordinære og dagpenger under permittering. Flere tall i arkfane forklaring.

2020 mai: Rapport endret fra å bruke antall ansatte til antall jobber (arbeidsforhold) som telleenhet. Hensikt med endring: Dette gir bedre forholdstall for næring hvor mange personer har ekstrajobb som f.eks. serveringsvirksomhet. Endringen fører til stor endring i andel for næringene: Jordbruk, skogbruk, fiske, hotell- og servicevirksomhet og

# Søknader om dagpenger. Næring. En måned

## Om statistikken

private tjenester ellers. For øvrige næringer er endringene mindre. Tabeller etter gammel beregningsmetode kan utleveres på forespørsel de to neste uker.

25. mars: Rapport ny

### Kontakt

Media: [Presse@nav.no](mailto:Presse@nav.no). Spørsmål om statistikken: [nav.statistikk@nav.no](mailto:nav.statistikk@nav.no) eller [steinar.folkvord@nav.no](mailto:steinar.folkvord@nav.no)

Sperrefrist til publisert på [nav.no](https://nav.no)

Rapport oppdatert: 02.07.2023



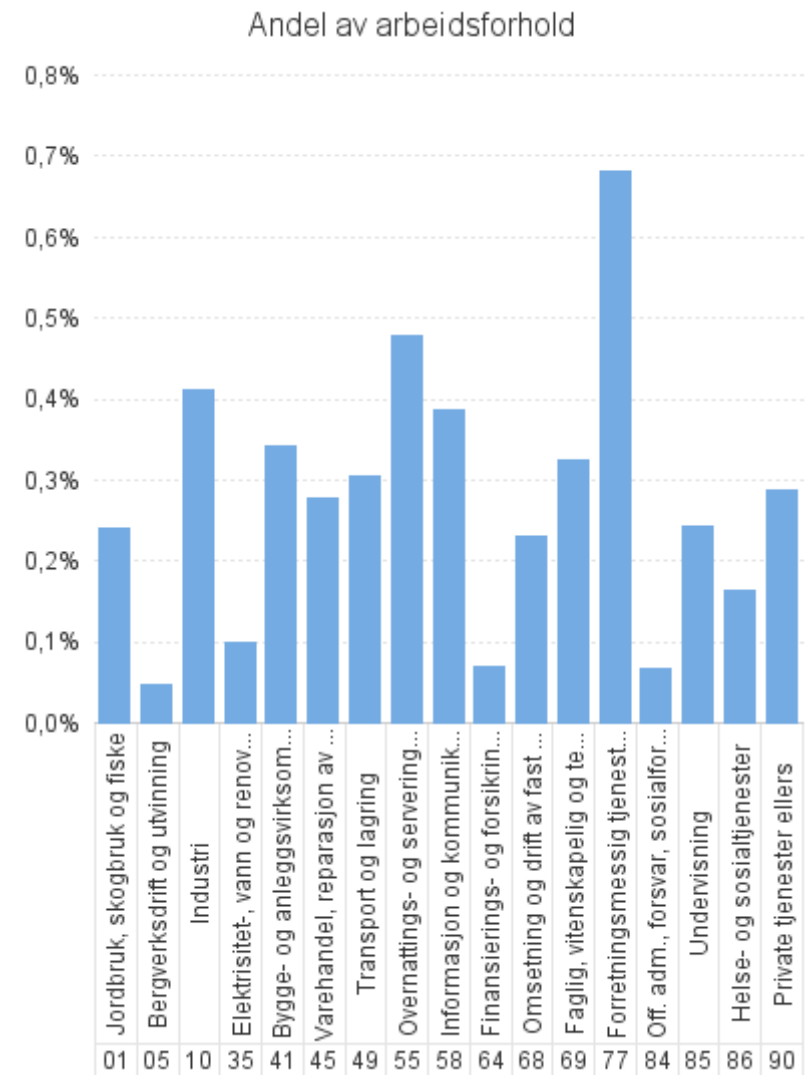
# Søknader om dagpenger. Næring. En måned

Juni 2023 fra 01.06 til 30.06

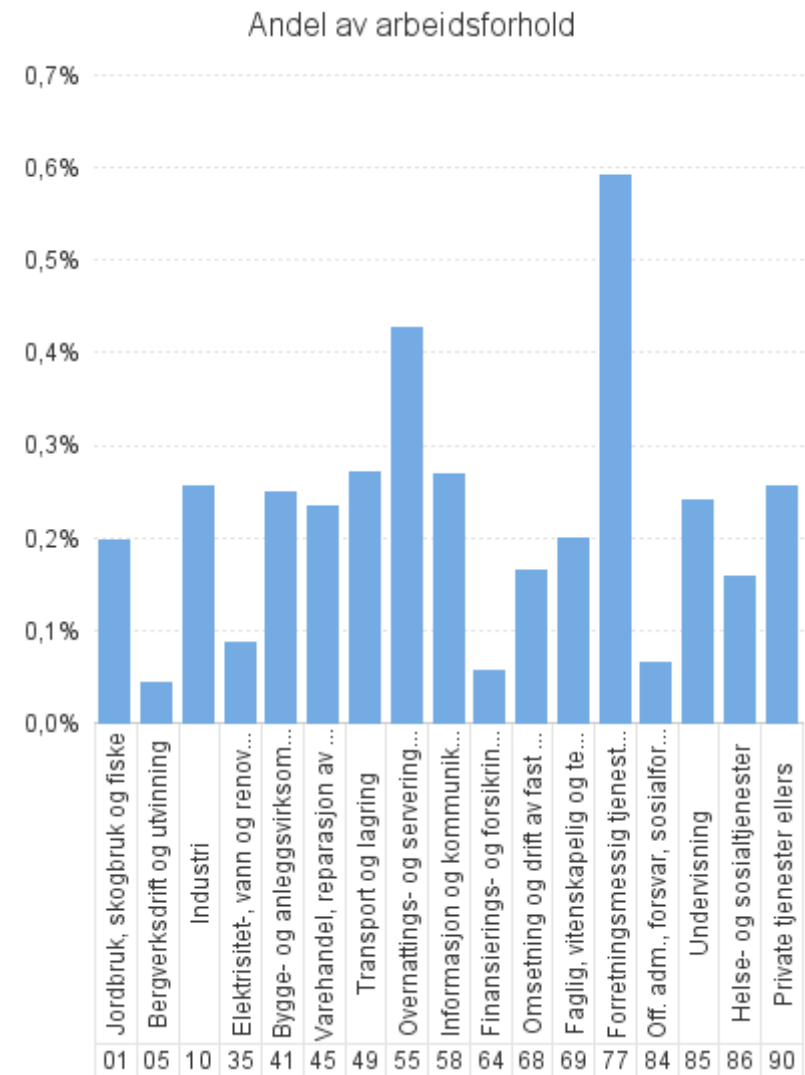
Rapport oppdatert: 02.07.2023

	I alt	Søknad om ordinære dagpenger	Søknad om dagpenger ved permittering
<b>Antall søknader om dagpenger kalendermåned juni</b>	<b>9 856</b>	<b>8 360</b>	<b>1 496</b>
<b>Antall personer som har søkt om dagpenger</b>	<b>9 691</b>	<b>8 251</b>	<b>1 463</b>
- herav antall personer i Aa-register	6 580	5 383	1 217
- herav antall personer ikke i Aa-register	3 111	2 868	246
<b>Antall arbeidsforhold (jobber). Disse tallene er fordelt på næring.</b>	<b>7 871</b>	<b>6 508</b>	<b>1 384</b>
<b>Antall jobber (arbeidsforhold) i alt</b>	<b>2 733 365</b>		
Gjennomsnitt antall arbeidsforhold per person	1,1		

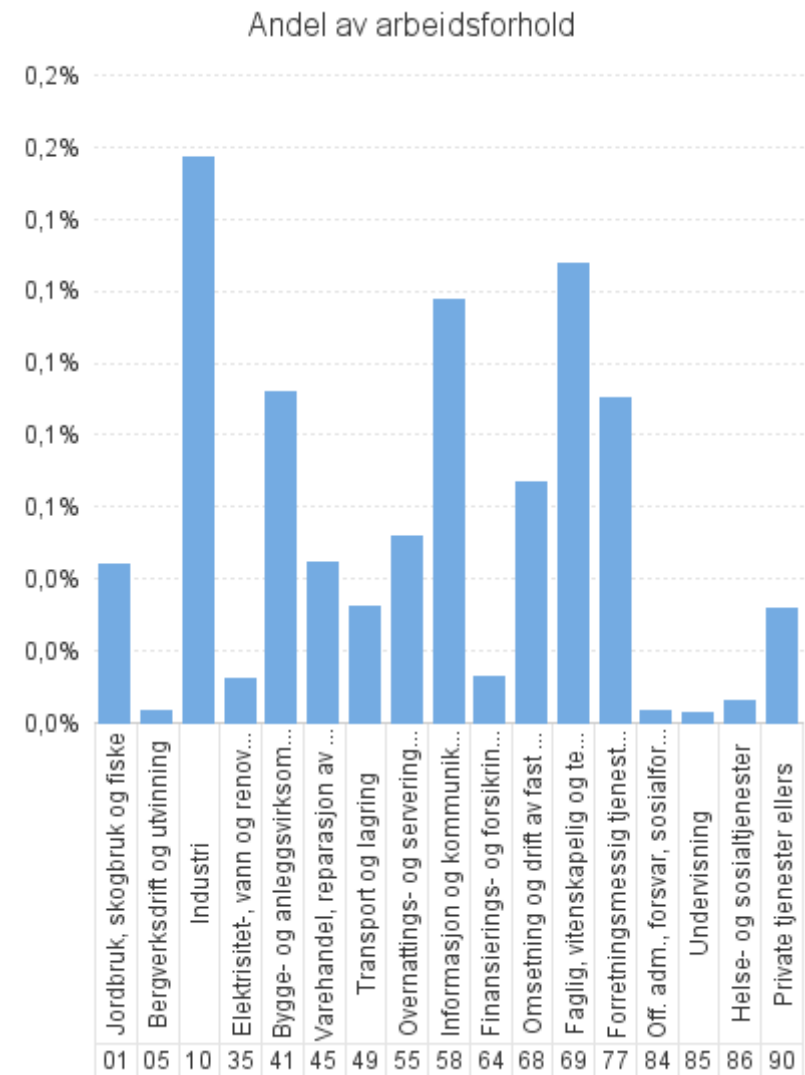
	Dagpenger - antall arbeidsforhold	Dagpenger - andel av arbeidsforhold	Dagpenger - antall virksomheter
<b>Antall som har søkt om dagpenger</b>	<b>9 691</b>		
<b>- herav i Aa-register</b>	<b>6 580</b>		
<b>Antall arbeidsforhold i Aa-register</b>	<b>7 871</b>	<b>0,3%</b>	<b>5 825</b>
Jordbruk, skogbruk og fiske	93	0,2%	70
Bergverksdrift og utvinning	28	0,0%	21
Industri	800	0,4%	390
Elektrisitet-, vann og renovasjon	32	0,1%	31
Bygge- og anleggsvirksomhet	807	0,3%	619
Varehandel, reparasjon av motorvogner	962	0,3%	872
Transport og lagring	383	0,3%	320
Overnattings- og serveringsvirksomhet	688	0,5%	575
Informasjon og kommunikasjon	388	0,4%	241
Finansierings- og forsikringsvirksomhet	33	0,1%	26
Omsetning og drift av fast eiendom	69	0,2%	65
Faglig, vitenskapelig og teknisk tjenesteyting	452	0,3%	350
Forretningsmessig tjenesteyting	1 200	0,7%	634
Off. adm., forsvar, sosialforsikring	99	0,1%	78
Undervisning	555	0,2%	450
Helse- og sosialtjenester	914	0,2%	761
Private tjenester ellers	351	0,3%	316
Ukjent	9	*	*
	8	*	6



	Ordinære - antall arbeidsforhold	Ordinære - andel av arbeidsforhold	Ordinære - antall virksomheter
<b>Antall som har søkt om dagpenger</b>	<b>8 251</b>		
<b>- herav i Aa-register</b>	<b>5 383</b>		
<b>Antall arbeidsforhold i Aa-register</b>	<b>6 508</b>	<b>0,2%</b>	<b>5 094</b>
Jordbruk, skogbruk og fiske	76	0,2%	62
Bergverksdrift og utvinning	26	0,0%	19
Industri	500	0,3%	321
Elektrisitet-, vann og renovasjon	28	0,1%	28
Bygge- og anleggsvirksomhet	590	0,2%	479
Varehandel, reparasjon av motorvogner	809	0,2%	755
Transport og lagring	342	0,3%	296
Overnattings- og serveringsvirksomhet	617	0,4%	533
Informasjon og kommunikasjon	271	0,3%	173
Finansierings- og forsikringsvirksomhet	27	0,1%	24
Omsetning og drift av fast eiendom	49	0,2%	48
Faglig, vitenskapelig og teknisk tjenesteyting	277	0,2%	240
Forretningsmessig tjenesteyting	1 043	0,6%	568
Off. adm., forsvar, sosialforsikring	95	0,1%	76
Undervisning	549	0,2%	444
Helse- og sosialtjenester	883	0,2%	738
Private tjenester ellers	312	0,3%	284
Ukjent	9	*	*
	5	*	4



	Permitterte - antall arbeidsforhold	Permitterte - andel av arbeidsforhold	Permitterte - antall virksomheter
<b>Antall som har søkt om dagpenger</b>	<b>1 463</b>		
<b>- herav i Aa-register</b>	<b>1 217</b>		
<b>Antall arbeidsforhold i Aa-register</b>	<b>1 384</b>	<b>0,1%</b>	<b>890</b>
Jordbruk, skogbruk og fiske	17	0,0%	9
Bergverksdrift og utvinning	*	*	*
Industri	306	0,2%	109
Elektrisitet-, vann og renovasjon	4	0,0%	*
Bygge- og anleggsvirksomhet	218	0,1%	156
Varehandel, reparasjon av motorvogner	154	0,0%	122
Transport og lagring	41	0,0%	33
Overnattings- og serveringsvirksomhet	75	0,1%	56
Informasjon og kommunikasjon	118	0,1%	80
Finansierings- og forsikringsvirksomhet	6	0,0%	*
Omsetning og drift av fast eiendom	20	0,1%	18
Faglig, vitenskapelig og teknisk tjenesteyting	177	0,1%	118
Forretningsmessig tjenesteyting	159	0,1%	103
Off. adm., forsvar, sosialforsikring	5	0,0%	4
Undervisning	6	0,0%	6
Helse- og sosialtjenester	34	0,0%	32
Private tjenester ellers	39	0,0%	37
Ukjent	*	*	*
	*	*	*



;

		Dagpenger - antall arbeidsforhold	Dagpenger - andel av arbeidsforhold	Dagpenger - antall virksomheter
<b>Antall som har søkt om dagpenger</b>		<b>9 691</b>		
<b>- herav i Aa-register</b>		<b>6 580</b>		
<b>Antall arbeidsforhold i Aa-register - 25 største næringer på 2-siffer nivå</b>				
78	Arbeidskrafttjenester	767	1,0%	316
47	Detaljhandel, unntatt med motorvogner	570	0,3%	521
85	Undervisning	555	0,2%	450
56	Serveringsvirksomhet	554	0,5%	466
88	Sosiale omsorgstjenester uten botilbud	511	0,3%	413
43	Spesialisert bygge- og anleggsvirksomhet	442	0,3%	364
10	Produksjon av nærings- og nytelsesmidler	369	0,8%	148
41	Oppføring av bygninger	330	0,4%	230
46	Agentur- og engroshandel, unntatt med motorvogner	251	0,3%	219
81	Tjenester tilknyttet eiendomsdrift	246	0,4%	182
49	Landtransport og rørtransport	226	0,4%	186
86	Helsetjenester	223	0,1%	182
62	Tjenester tilknyttet informasjonsteknologi	184	0,3%	130
87	Pleie- og omsorgstjenester i institusjon	180	0,1%	166
71	Arkitektvirksomhet og teknisk konsulentvirksomhet, og teknisk prøving og analyse	142	0,3%	116
45	Handel med og reparasjon av motorvogner	141	0,3%	132
93	Sports- og fritidsaktiviteter og drift av fornøyelsesetablissementer	139	0,3%	125
55	Overnattingsvirksomhet	134	0,4%	109
59	Film-, video- og fjernsynsprogramproduksjon, utgivelse av musikk- og lydopptak	131	1,5%	64
84	Offentlig administrasjon og forsvar, og trykdeordninger underlagt offentlig forvaltning	99	0,1%	78
74	Annen faglig, vitenskapelig og teknisk virksomhet	86	0,9%	59
70	Hovedkontortjenester, administrativ rådgivning	78	0,5%	64
73	Annonse- og reklamevirksomhet og markedsundersøkelser	77	0,8%	51
82	Annen forretningsmessig tjenesteyting	74	0,5%	49
30	Produksjon av andre transportmidler	73	0,5%	17

	Dagpenger - antall arbeidsforhold	Dagpenger - andel av arbeidsforhold	Dagpenger - antall virksomheter	
<b>Antall som har søkt om dagpenger</b>	<b>9 691</b>			
<b>- herav i Aa-register</b>	<b>6 580</b>			
<b>Antall arbeidsforhold i Aa-register</b>				
00	Uoppgitt	8	*	6
01	Jordbruk og tjenester tilknyttet jordbruk, jakt og viltstell	52	0,3%	40
02	Skogbruk og tjenester tilknyttet skogbruk	8	0,3%	7
03	Fiske, fangst og akvakultur	33	0,2%	23
05	Bryting av steinkull og brunkull	*	*	*
06	Utvinning av råolje og naturgass	*	*	*
07	Bryting av metallholdig malm	*	*	*
08	Bryting og bergverksdrift ellers	9	0,3%	7
09	Tjenester tilknyttet bergverksdrift og utvinning	16	0,0%	12
10	Produksjon av nærings- og nytelsesmidler	369	0,8%	148
11	Produksjon av drikkevarer	7	0,2%	4
12	Produksjon av tobakksvarer	*	*	*
13	Produksjon av tekstiler	6	0,2%	5
14	Produksjon av klær	*	*	*
15	Produksjon av lær og lærvarer	*	*	*
16	Produksjon av trelast og varer av tre, kork, strå og flettematerialer, unntatt møbler	53	0,5%	34
17	Produksjon av papir og papirvarer	8	0,3%	*
18	Trykking og reproduksjon av innspilte opptak	10	0,3%	10
19	Produksjon av kull- og raffinerte petroleumsprodukter	*	*	*
20	Produksjon av kjemikalier og kjemiske produkter	12	0,1%	6
21	Produksjon av farmasøytiske råvarer og preparater	8	0,4%	*
22	Produksjon av gummi- og plastprodukter	21	0,6%	15
23	Produksjon av andre ikke-metallholdige mineralprodukter	37	0,5%	14
24	Produksjon av metaller	8	0,1%	6
25	Produksjon av metallvarer, unntatt maskiner og utstyr	72	0,4%	42
26	Produksjon av datamaskiner og elektroniske og optiske produkter	8	0,1%	7
27	Produksjon av elektrisk utstyr	5	0,1%	5
28	Produksjon av maskiner og utstyr til generell bruk, ikke nevnt annet sted	45	0,3%	19
29	Produksjon av motorvogner og tilhengere	7	0,3%	7



# Søknader om dagpenger. Næring. En måned

Søknader om dagpenger. Kalendermåned juni

Rapport oppdatert: 02.07.2023

30	Produksjon av andre transportmidler	73	0,5%	17
31	Produksjon av møbler	15	0,6%	13
32	Annen industriproduksjon	12	0,4%	11
33	Reparasjon og installasjon av maskiner og utstyr	21	0,1%	19
35	Elektrisitets-, gass-, damp- og varmtvannsforsyning	7	0,0%	7
36	Uttak fra kilde, rensing og distribusjon av vann	*	*	*
37	Oppsamling og behandling av avløpsvann	*	*	*
38	Innsamling, behandling, disponering og gjenvinning av avfall	19	0,2%	18
39	Miljørydding, miljørensing og lignende virksomhet	*	*	*
41	Oppføring av bygninger	330	0,4%	230
42	Anleggsvirksomhet	35	0,1%	25
43	Spesialisert bygge- og anleggsvirksomhet	442	0,3%	364
45	Handel med og reparasjon av motorvogner	141	0,3%	132
46	Agentur- og engroshandel, unntatt med motorvogner	251	0,3%	219
47	Detaljhandel, unntatt med motorvogner	570	0,3%	521
49	Landtransport og rørtransport	226	0,4%	186
50	Sjøfart	42	0,2%	38
51	Lufttransport	*	*	*
52	Lagring og andre tjenester tilknyttet transport	68	0,2%	56
53	Post og distribusjonsvirksomhet	45	0,3%	38
55	Overnattingsvirksomhet	134	0,4%	109
56	Serveringsvirksomhet	554	0,5%	466
58	Forlagsvirksomhet	32	0,2%	22
59	Film-, video- og fjernsynsprogramproduksjon, utgivelse av musikk- og lydopptak	131	1,5%	64
60	Radio- og fjernsynskringkasting	13	0,3%	4
61	Telekommunikasjon	12	0,1%	9
62	Tjenester tilknyttet informasjonsteknologi	184	0,3%	130
63	Informasjonstjenester	16	0,3%	12
64	Finansieringsvirksomhet	10	0,0%	9
65	Forsikringsvirksomhet og pensjonskasser, unntatt trygdeordninger underlagt offentlig forvaltning	*	*	*
66	Tjenester tilknyttet finansierings- og forsikringsvirksomhet	20	0,2%	14
68	Omsetning og drift av fast eiendom	69	0,2%	65
69	Juridisk og regnskapsmessig tjenesteyting	37	0,1%	35
70	Hovedkontortjenester, administrativ rådgivning	78	0,5%	64
71	Arkitektvirksomhet og teknisk konsulentvirksomhet, og teknisk prøving og analyse	142	0,3%	116
72	Forskning og utviklingsarbeid	27	0,2%	21
73	Annonse- og reklamevirksomhet og markedsundersøkelser	77	0,8%	51

# Søknader om dagpenger. Næring. En måned

Søknader om dagpenger. Kalendermåned juni

Rapport oppdatert: 02.07.2023

74	Annen faglig, vitenskapelig og teknisk virksomhet	86	0,9%	59
75	Veterinærtjenester	5	0,1%	4
77	Utleie- og leasingvirksomhet	36	0,4%	26
78	Arbeidskrafttjenester	767	1,0%	316
79	Reisebyrå- og reisearrangørvirksomhet og tilknyttede tjenester	28	0,4%	26
80	Vakttjeneste og etterforskning	49	0,4%	35
81	Tjenester tilknyttet eiendomsdrift	246	0,4%	182
82	Annen forretningsmessig tjenesteyting	74	0,5%	49
84	Offentlig administrasjon og forsvar, og trykdeordninger underlagt offentlig forvaltning	99	0,1%	78
85	Undervisning	555	0,2%	450
86	Helsetjenester	223	0,1%	182
87	Pleie- og omsorgstjenester i institusjon	180	0,1%	166
88	Sosiale omsorgstjenester uten botilbud	511	0,3%	413
90	Kunstnerisk virksomhet og underholdningsvirksomhet	50	0,5%	39
91	Drift av biblioteker, arkiver, museer og annen kulturvirksomhet	19	0,2%	18
92	Lotteri og totalisatorspill	7	0,5%	6
93	Sports- og fritidsaktiviteter og drift av fornøyelsestabilisementer	139	0,3%	125
94	Aktiviteter i medlemsorganisasjoner	57	0,2%	53
95	Reparasjon av datamaskiner, husholdningsvarer og varer til personlig bruk	11	0,7%	9
96	Annen personlig tjenesteyting	64	0,3%	62
97	Lønnet arbeid i private husholdninger	*	*	*
99	Internasjonale organisasjoner og organer	*	*	*
Ukjent	Ukjent	9	*	*

	Ordinære - antall arbeidsforhold	Ordinære - andel av arbeidsforhold	Ordinære - antall virksomheter
<b>Antall som har søkt om dagpenger</b>	<b>8 251</b>		
<b>- herav i Aa-register</b>	<b>5 383</b>		
<b>Antall arbeidsforhold i Aa-register</b>			
00	Uoppgitt	5	*
01	Jordbruk og tjenester tilknyttet jordbruk, jakt og viltstell	37	0,2%
02	Skogbruk og tjenester tilknyttet skogbruk	8	0,3%
03	Fiske, fangst og akvakultur	31	0,2%
05	Bryting av steinkull og brunkull	*	*
06	Utvinning av råolje og naturgass	*	*
07	Bryting av metallholdig malm	*	*
08	Bryting og bergverksdrift ellers	7	0,2%
09	Tjenester tilknyttet bergverksdrift og utvinning	16	0,0%
10	Produksjon av nærings- og nytelsesmidler	237	0,5%
11	Produksjon av drikkevarer	*	*
12	Produksjon av tobakksvarer	*	*
13	Produksjon av tekstiler	4	0,2%
14	Produksjon av klær	*	*
15	Produksjon av lær og lærvarer	*	*
16	Produksjon av trelast og varer av tre, kork, strå og flettematerialer, unntatt møbler	37	0,4%
17	Produksjon av papir og papirvarer	5	0,2%
18	Trykking og reproduksjon av innspilte optak	9	0,3%
19	Produksjon av kull- og raffinerte petroleumsprodukter	*	*
20	Produksjon av kjemikalier og kjemiske produkter	10	0,1%
21	Produksjon av farmasøytiske råvarer og preparater	8	0,4%
22	Produksjon av gummi- og plastprodukter	15	0,4%
23	Produksjon av andre ikke-metallholdige mineralprodukter	18	0,2%
24	Produksjon av metaller	7	0,1%
25	Produksjon av metallvarer, unntatt maskiner og utstyr	37	0,2%
26	Produksjon av datamaskiner og elektroniske og optiske produkter	8	0,1%
27	Produksjon av elektrisk utstyr	4	0,1%
28	Produksjon av maskiner og utstyr til generell bruk, ikke nevnt annet sted	41	0,3%
29	Produksjon av motorvogner og tilhengere	5	0,2%

# Søknader om dagpenger. Næring. En måned

Søknader om ordinære dagpenger. Kalendermåned juni

Rapport oppdatert: 02.07.2023

30	Produksjon av andre transportmidler	15	0,1%	12
31	Produksjon av møbler	11	0,4%	10
32	Annen industriproduksjon	9	0,3%	8
33	Reparasjon og installasjon av maskiner og utstyr	15	0,1%	15
35	Elektrisitets-, gass-, damp- og varmtvannsforsyning	6	0,0%	6
36	Uttak fra kilde, rensing og distribusjon av vann	*	*	*
37	Oppsamling og behandling av avløpsvann	*	*	*
38	Innsamling, behandling, disponering og gjenvinning av avfall	17	0,2%	17
39	Miljørydding, miljørensing og lignende virksomhet	*	*	*
41	Oppføring av bygninger	244	0,3%	176
42	Anleggsvirksomhet	24	0,1%	22
43	Spesialisert bygge- og anleggsvirksomhet	322	0,2%	281
45	Handel med og reparasjon av motorvogner	110	0,2%	106
46	Agentur- og engroshandel, unntatt med motorvogner	197	0,2%	178
47	Detaljhandel, unntatt med motorvogner	502	0,2%	471
49	Landtransport og rørtransport	193	0,3%	168
50	Sjøfart	42	0,2%	38
51	Lufttransport	*	*	*
52	Lagring og andre tjenester tilknyttet transport	64	0,2%	54
53	Post og distribusjonsvirksomhet	41	0,3%	34
55	Overnattingsvirksomhet	123	0,4%	104
56	Serveringsvirksomhet	494	0,5%	429
58	Forlagsvirksomhet	16	0,1%	16
59	Film-, video- og fjernsynsprogramproduksjon, utgivelse av musikk- og lydopptak	112	1,3%	51
60	Radio- og fjernsynskringkasting	13	0,3%	4
61	Telekommunikasjon	10	0,1%	8
62	Tjenester tilknyttet informasjonsteknologi	113	0,2%	88
63	Informasjonstjenester	7	0,1%	6
64	Finansieringsvirksomhet	10	0,0%	9
65	Forsikringsvirksomhet og pensjonskasser, unntatt trygdeordninger underlagt offentlig forvaltning	*	*	*
66	Tjenester tilknyttet finansierings- og forsikringsvirksomhet	14	0,2%	12
68	Omsetning og drift av fast eiendom	49	0,2%	48
69	Juridisk og regnskapsmessig tjenesteyting	30	0,1%	30
70	Hovedkontortjenester, administrativ rådgivning	44	0,3%	39
71	Arkitektvirksomhet og teknisk konsulentvirksomhet, og teknisk prøving og analyse	83	0,2%	75
72	Forskning og utviklingsarbeid	24	0,1%	20
73	Annonse- og reklamevirksomhet og markedsundersøkelser	51	0,5%	38

# Søknader om dagpenger. Næring. En måned

Søknader om ordinære dagpenger. Kalendermåned juni

Rapport oppdatert: 02.07.2023

74	Annen faglig, vitenskapelig og teknisk virksomhet	40	0,4%	34
75	Veterinærtjenester	5	0,1%	4
77	Utleie- og leasingvirksomhet	32	0,4%	22
78	Arbeidskrafttjenester	653	0,9%	281
79	Reisebyrå- og reisearrangørvirksomhet og tilknyttede tjenester	25	0,4%	24
80	Vakttjeneste og etterforskning	45	0,4%	32
81	Tjenester tilknyttet eiendomsdrift	221	0,4%	164
82	Annen forretningsmessig tjenesteyting	67	0,4%	45
84	Offentlig administrasjon og forsvar, og trykdeordninger underlagt offentlig forvaltning	95	0,1%	76
85	Undervisning	549	0,2%	444
86	Helsetjenester	210	0,1%	172
87	Pleie- og omsorgstjenester i institusjon	172	0,1%	158
88	Sosiale omsorgstjenester uten botilbud	501	0,3%	408
90	Kunstnerisk virksomhet og underholdningsvirksomhet	44	0,4%	33
91	Drift av biblioteker, arkiver, museer og annen kulturvirksomhet	19	0,2%	18
92	Lotteri og totalisatorspill	7	0,5%	6
93	Sports- og fritidsaktiviteter og drift av fornøyelsesetablissemeter	121	0,3%	111
94	Aktiviteter i medlemsorganisasjoner	53	0,2%	50
95	Reparasjon av datamaskiner, husholdningsvarer og varer til personlig bruk	9	0,6%	8
96	Annen personlig tjenesteyting	55	0,3%	54
97	Lønnet arbeid i private husholdninger	*	*	*
99	Internasjonale organisasjoner og organer	*	*	*
Ukjent	Ukjent	9	*	*

;

		Permitterte - antall arbeidsforhold	Permitterte - andel av arbeidsforhold	Permitterte - antall virksomheter
<b>Antall som har søkt om dagpenger</b>		<b>1 463</b>		
<b>- herav i Aa-register</b>		<b>1 217</b>		
<b>Antall arbeidsforhold i Aa-register</b>				
00	Uoppgitt	*	*	*
01	Jordbruk og tjenester tilknyttet jordbruk, jakt og viltstell	15	0,1%	8
02	Skogbruk og tjenester tilknyttet skogbruk	*	*	*
03	Fiske, fangst og akvakultur	*	*	*
05	Bryting av steinkull og brunkull	*	*	*
06	Utvinning av råolje og naturgass	*	*	*
07	Bryting av metallholdig malm	*	*	*
08	Bryting og bergverksdrift ellers	*	*	*
09	Tjenester tilknyttet bergverksdrift og utvinning	*	*	*
10	Produksjon av nærings- og nytelsesmidler	138	0,3%	49
11	Produksjon av drikkevarer	4	0,1%	*
12	Produksjon av tobakksvarer	*	*	*
13	Produksjon av tekstiler	*	*	*
14	Produksjon av klær	*	*	*
15	Produksjon av lær og lærvarer	*	*	*
16	Produksjon av trelast og varer av tre, kork, strå og flettematerialer, unntatt møbler	16	0,2%	11
17	Produksjon av papir og papirvarer	*	*	*
18	Trykking og reproduksjon av innspilte opptak	*	*	*
19	Produksjon av kull- og raffinerte petroleumsprodukter	*	*	*
20	Produksjon av kjemikalier og kjemiske produkter	*	*	*
21	Produksjon av farmasøytiske råvarer og preparater	*	*	*
22	Produksjon av gummi- og plastprodukter	6	0,2%	*
23	Produksjon av andre ikke-metallholdige mineralprodukter	19	0,2%	5
24	Produksjon av metaller	*	*	*
25	Produksjon av metallvarer, unntatt maskiner og utstyr	35	0,2%	11
26	Produksjon av datamaskiner og elektroniske og optiske produkter	*	*	*
27	Produksjon av elektrisk utstyr	*	*	*
28	Produksjon av maskiner og utstyr til generell bruk, ikke nevnt annet sted	4	0,0%	4
29	Produksjon av motorvogner og tilhengere	*	*	*

# Søknader om dagpenger. Næring. En måned

Søknader om dagpenger under permittering. Kalendermåned juni

Rapport oppdatert: 02.07.2023

30	Produksjon av andre transportmidler	58	0,4%	6
31	Produksjon av møbler	4	0,2%	*
32	Annen industriproduksjon	*	*	*
33	Reparasjon og installasjon av maskiner og utstyr	6	0,0%	4
35	Elektrisitets-, gass-, damp- og varmtvannsforsyning	*	*	*
36	Uttak fra kilde, rensing og distribusjon av vann	*	*	*
37	Oppsamling og behandling av avløpsvann	*	*	*
38	Innsamling, behandling, disponering og gjenvinning av avfall	*	*	*
39	Miljørydding, miljørensing og lignende virksomhet	*	*	*
41	Oppføring av bygninger	86	0,1%	65
42	Anleggsvirksomhet	11	0,0%	4
43	Spesialisert bygge- og anleggsvirksomhet	121	0,1%	87
45	Handel med og reparasjon av motorvogner	31	0,1%	26
46	Agentur- og engroshandel, unntatt med motorvogner	54	0,1%	43
47	Detaljhandel, unntatt med motorvogner	69	0,0%	53
49	Landtransport og rørtransport	33	0,1%	25
50	Sjøfart	*	*	*
51	Lufttransport	*	*	*
52	Lagring og andre tjenester tilknyttet transport	4	0,0%	4
53	Post og distribusjonsvirksomhet	4	0,0%	4
55	Overnattingsvirksomhet	12	0,0%	8
56	Serveringsvirksomhet	63	0,1%	48
58	Forlagsvirksomhet	16	0,1%	6
59	Film-, video- og fjernsynsprogramproduksjon, utgivelse av musikk- og lydopptak	18	0,2%	16
60	Radio- og fjernsynskringkasting	*	*	*
61	Telekommunikasjon	*	*	*
62	Tjenester tilknyttet informasjonsteknologi	73	0,1%	51
63	Informasjonstjenester	9	0,2%	6
64	Finansieringsvirksomhet	*	*	*
65	Forsikringsvirksomhet og pensjonskasser, unntatt trygdeordninger underlagt offentlig forvaltning	*	*	*
66	Tjenester tilknyttet finansierings- og forsikringsvirksomhet	6	0,1%	*
68	Omsetning og drift av fast eiendom	20	0,1%	18
69	Juridisk og regnskapsmessig tjenesteyting	7	0,0%	5
70	Hovedkontortjenester, administrativ rådgivning	34	0,2%	25
71	Arkitektvirksomhet og teknisk konsulentvirksomhet, og teknisk prøving og analyse	61	0,1%	44
72	Forskning og utviklingsarbeid	*	*	*
73	Annonse- og reklamevirksomhet og markedsundersøkelser	26	0,3%	15

# Søknader om dagpenger. Næring. En måned

Søknader om dagpenger under permittering. Kalendermåned juni

Rapport oppdatert: 02.07.2023

74	Annen faglig, vitenskapelig og teknisk virksomhet	46	0,5%	27
75	Veterinærtjenester	*	*	*
77	Utleie- og leasingvirksomhet	4	0,0%	4
78	Arbeidskrafttjenester	115	0,2%	64
79	Reisebyrå- og reisearrangørvirksomhet og tilknyttede tjenester	4	0,1%	4
80	Vakttjeneste og etterforskning	4	0,0%	*
81	Tjenester tilknyttet eiendomsdrift	25	0,0%	22
82	Annen forretningsmessig tjenesteyting	7	0,0%	6
84	Offentlig administrasjon og forsvar, og trykdeordninger underlagt offentlig forvaltning	5	0,0%	4
85	Undervisning	6	0,0%	6
86	Helsetjenester	14	0,0%	13
87	Pleie- og omsorgstjenester i institusjon	10	0,0%	10
88	Sosiale omsorgstjenester uten botilbud	10	0,0%	9
90	Kunstnerisk virksomhet og underholdningsvirksomhet	6	0,1%	6
91	Drift av biblioteker, arkiver, museer og annen kulturvirksomhet	*	*	*
92	Lotteri og totalisatorspill	*	*	*
93	Sports- og fritidsaktiviteter og drift av fornøyelsesetablissemeter	18	0,0%	17
94	Aktiviteter i medlemsorganisasjoner	4	0,0%	4
95	Reparasjon av datamaskiner, husholdningsvarer og varer til personlig bruk	*	*	*
96	Annen personlig tjenesteyting	9	0,0%	8
97	Lønnet arbeid i private husholdninger	*	*	*
99	Internasjonale organisasjoner og organer	*	*	*
Ukjent	Ukjent	*	*	*





# Søknader om dagpenger. Næring. En måned

Søknader om dagpenger. Antall arbeidsforhold. Kalendermåned juni

Rapport oppdatert: 02.07.2023

;

	Jordbruk, skogbruk og fiske	Bergverk sdrift og utvinning	Industri	Elektrisite t-, vann og renovasjo n	Bygge- og anleggsvi rksomhet	Varehand el, reparasjo n av motorvog ner	Transport og lagring	Overnatti ngs- og servering svirksom het	Informasj on og kommuni kasjon	Finansieri ngs- og forsikring svirksom het	
<b>I alt</b>	<b>7 871</b>	<b>93</b>	<b>28</b>	<b>800</b>	<b>32</b>	<b>807</b>	<b>962</b>	<b>383</b>	<b>688</b>	<b>388</b>	<b>33</b>
03 Oslo	1 273	*	*	26	4	86	146	52	144	183	12
11 Rogaland	514	*	*	31	*	37	77	35	63	10	*
15 Møre og Romsdal	340	*	7	124	*	27	37	20	14	6	*
18 Nordland - Nordlånnda	300	14	*	68	*	23	39	23	21	7	*
30 Viken	1 986	10	*	106	4	239	290	92	145	101	10
34 Innlandet	409	17	*	41	*	32	56	13	37	12	*
38 Vestfold og Telemark	545	4	*	37	*	47	70	35	33	17	*
42 Agder	419	*	4	44	5	33	49	11	37	9	*
46 Vestland	760	8	6	68	5	92	78	37	79	19	*
50 Trøndelag - Trööndelage	608	19	*	85	*	51	74	34	55	16	*
54 Troms og Finnmark - Romsa ja Finnmarku	382	9	*	115	*	34	36	20	31	4	*
Ukjent	335	*	*	55	*	106	10	11	29	4	*

	I alt	Omsetning og drift av fast eiendom	Faglig, vitenskapelig og teknisk tjenesteyting	Forretningmessig tjenesteyting	Off. adm., forsvar, sosialforsikring	Undervisning	Helse- og sosialtjenester	Private tjenester ellers	Ukjent	
<b>I alt</b>	<b>7 871</b>	<b>69</b>	<b>452</b>	<b>1 200</b>	<b>99</b>	<b>555</b>	<b>914</b>	<b>351</b>	<b>9</b>	<b>8</b>
03 Oslo	1 273	18	125	205	14	69	103	78	*	*
11 Rogaland	514	*	40	83	5	34	65	23	*	*
15 Møre og Romsdal	340	*	7	30	5	19	26	9	*	*
18 Nordland - Nordlånnda	300	*	4	29	7	19	31	11	*	*
30 Viken	1 986	13	130	345	23	118	260	92	5	*
34 Innlandet	409	*	15	44	4	43	66	21	*	*
38 Vestfold og Telemark	545	6	36	79	6	53	90	26	*	*
42 Agder	419	*	14	47	*	55	84	21	*	*
46 Vestland	760	10	50	121	14	56	71	43	*	*
50 Trøndelag - Tröndelage	608	5	19	75	11	58	82	18	*	*
54 Troms og Finnmark - Romsa ja Finnmarku	382	7	4	39	9	31	33	7	*	*
Ukjent	335	*	8	103	*	*	*	*	*	*



# Søknader om dagpenger. Næring. En måned

Søknader om dagpenger. Andel arbeidsforhold. Kalendermåned juni

Rapport oppdatert: 02.07.2023

;

	Jordbruk, skogbruk og fiske	Bergverk sdrift og utvinning	Industri	Elektrisite t-, vann og renovasjo n	Bygge- og anleggsvi rksomhet	Varehand el, reparasjo n av motorvog ner	Transport og lagring	Overnatti ngs- og servering svirksom het	Informasj on og kommuni kasjon	Finansieri ngs- og forsikring svirksom het	
<b>I alt</b>	<b>0,3%</b>	<b>0,2%</b>	*	<b>0,4%</b>	<b>0,1%</b>	<b>0,3%</b>	<b>0,3%</b>	<b>0,3%</b>	<b>0,5%</b>	<b>0,4%</b>	<b>0,1%</b>
03 Oslo	<b>0,3%</b>	*	*	0,3%	0,1%	0,5%	0,3%	0,3%	0,5%	0,5%	0,1%
11 Rogaland	<b>0,2%</b>	*	*	0,1%	*	0,2%	0,3%	0,4%	0,5%	0,1%	*
15 Møre og Romsdal	<b>0,3%</b>	*	0,2%	0,8%	*	0,3%	0,2%	0,3%	0,3%	0,3%	*
18 Nordland - Nordlånnda	<b>0,3%</b>	0,4%	*	0,7%	*	0,2%	0,3%	0,3%	0,4%	0,5%	*
30 Viken	<b>0,3%</b>	0,3%	*	0,3%	0,1%	0,4%	0,3%	0,3%	0,5%	0,4%	0,1%
34 Innlandet	<b>0,2%</b>	0,4%	*	0,3%	*	0,2%	0,2%	0,2%	0,5%	0,3%	*
38 Vestfold og Telemark	<b>0,3%</b>	0,3%	*	0,2%	*	0,3%	0,2%	0,4%	0,4%	0,3%	*
42 Agder	<b>0,3%</b>	*	0,2%	0,4%	0,4%	0,2%	0,3%	0,2%	0,5%	0,3%	*
46 Vestland	<b>0,2%</b>	0,1%	0,0%	0,3%	0,1%	0,4%	0,2%	0,2%	0,5%	0,3%	*
50 Trøndelag - Trööndelage	<b>0,3%</b>	0,4%	*	0,5%	*	0,3%	0,3%	0,4%	0,5%	0,2%	*
54 Troms og Finnmark - Romsa ja Finnmarku	<b>0,3%</b>	0,3%	*	1,7%	*	0,3%	0,2%	0,3%	0,5%	0,2%	*
Ukjent	<b>0,3%</b>	*	*	0,5%	*	0,4%	0,2%	0,1%	0,4%	0,4%	*

	I alt	Omsetning og drift av fast eiendom	Faglig, vitenskapelig og teknisk tjenesteyting	Forretningsmessig tjenesteyting	Off. adm., forsvar, sosialforsikring	Undervisning	Helse- og sosialtjenester	Private tjenester ellers	Ukjent	
<b>I alt</b>	<b>0,3%</b>	<b>0,2%</b>	<b>0,3%</b>	<b>0,7%</b>	<b>0,1%</b>	<b>0,2%</b>	<b>0,2%</b>	<b>0,3%</b>	*	*
03 Oslo	0,3%	0,4%	0,4%	0,8%	0,1%	0,3%	0,2%	0,3%	*	*
11 Rogaland	0,2%	*	0,4%	0,6%	0,1%	0,2%	0,1%	0,2%	*	*
15 Møre og Romsdal	0,3%	*	0,1%	0,5%	0,1%	0,2%	0,1%	0,2%	*	*
18 Nordland - Nordlånnda	0,3%	*	0,1%	0,6%	0,1%	0,2%	0,1%	0,2%	*	*
30 Viken	0,3%	0,2%	0,4%	0,9%	0,1%	0,3%	0,2%	0,3%	*	*
34 Innlandet	0,2%	*	0,3%	0,6%	0,0%	0,3%	0,2%	0,3%	*	*
38 Vestfold og Telemark	0,3%	0,3%	0,5%	0,7%	0,1%	0,3%	0,2%	0,3%	*	*
42 Agder	0,3%	*	0,3%	0,7%	*	0,4%	0,3%	0,3%	*	*
46 Vestland	0,2%	0,3%	0,3%	0,7%	0,1%	0,2%	0,1%	0,3%	*	*
50 Trøndelag - Tröndelage	0,3%	0,2%	0,1%	0,6%	0,1%	0,2%	0,2%	0,2%	*	*
54 Troms og Finnmark - Romsa ja Finnmarku	0,3%	0,5%	0,1%	0,7%	0,1%	0,2%	0,1%	0,1%	*	*
Ukjent	0,3%	*	0,3%	0,4%	*	*	*	*	*	*



# Søknader om dagpenger. Næring. En måned

Søknader om dagpenger. Antall arbeidsforhold. Kalendermåned juni

Rapport oppdatert: 02.07.2023

	I alt	Jordbruk, skogbruk og fiske	Bergverk sdrift og utvinning	Industri	Elektrisite t-, vann og renovasjo n	Bygge- og anleggsvi rksomhet	Varehand el, reparasjo n av motorvog	Transport og lagring	Overnatti ngs- og servering svirksom het	Informasj on og kommuni kasjon	Finansieri ngs- og forsikring svirksom het
Intil 25 kommuner med flest søknader											
0301 Oslo	<b>1 273</b>	*	*	26	4	86	146	52	144	183	12
1103 Stavanger	<b>172</b>	*	*	6	*	8	26	21	31	5	*
1108 Sandnes	<b>91</b>	*	*	*	*	5	12	4	13	*	*
1507 Ålesund	<b>112</b>	*	*	37	*	10	16	8	*	*	*
1804 Bodø	<b>64</b>	*	*	*	*	*	13	5	7	*	*
3002 Moss	<b>76</b>	*	*	*	*	6	12	*	10	5	*
3003 Sarpsborg	<b>122</b>	*	*	*	*	18	13	6	6	4	*
3004 Fredrikstad	<b>136</b>	*	*	7	*	12	29	5	9	8	*
3005 Drammen	<b>180</b>	*	*	4	*	20	32	*	23	6	*
3014 Indre Østfold	<b>71</b>	*	*	7	*	11	13	*	4	*	*
3020 Nordre Follo	<b>86</b>	*	*	*	*	10	9	4	*	12	*
3024 Bærum	<b>160</b>	*	*	4	*	16	20	4	13	15	4
3025 Asker	<b>150</b>	*	*	4	*	20	23	5	10	13	*
3029 Lørenskog	<b>96</b>	*	*	*	*	14	8	7	*	4	*
3030 Lillestrøm	<b>154</b>	*	*	6	*	27	21	13	8	6	*
3033 Ullensaker	<b>76</b>	*	*	*	*	9	13	5	8	*	*
3804 Sandefjord	<b>105</b>	*	*	*	*	5	12	6	7	*	*
3807 Skien	<b>86</b>	*	*	6	*	8	12	4	4	*	*
4203 Arendal	<b>69</b>	*	*	7	*	7	8	*	4	*	*
4204 Kristiansand	<b>181</b>	*	*	10	*	10	23	5	25	5	*
4601 Bergen	<b>397</b>	*	*	12	*	42	39	14	38	11	*
4626 Øygarden	<b>71</b>	*	*	4	*	10	4	5	11	*	*
5001 Trondheim	<b>287</b>	*	*	20	*	25	32	19	22	12	*
5401 Tromsø	<b>94</b>	*	*	5	*	10	12	7	17	*	*
Ukjent	<b>335</b>	*	*	55	*	106	10	11	29	4	*

	I alt	Omsetning og drift av fast eiendom	Faglig, vitenskapelig og teknisk tjenesteyt	Forretningsmessig tjenesteyting	Off. adm., forsvar, sosialforsikring	Undervisning	Helse- og sosialtjenester	Private tjenester ellers	Ukjent	
Inntil 25 kommuner med flest søknader										
0301 Oslo	<b>1 273</b>	18	125	205	14	69	103	78	*	*
1103 Stavanger	<b>172</b>	*	16	22	*	8	14	9	*	*
1108 Sandnes	<b>91</b>	*	8	24	*	4	9	4	*	*
1507 Ålesund	<b>112</b>	*	*	10	*	4	7	7	*	*
1804 Bodø	<b>64</b>	*	*	11	*	5	6	5	*	*
3002 Moss	<b>76</b>	*	8	14	*	5	7	*	*	*
3003 Sarpsborg	<b>122</b>	*	8	20	*	8	27	7	*	*
3004 Fredrikstad	<b>136</b>	*	10	18	*	8	19	8	*	*
3005 Drammen	<b>180</b>	*	9	36	*	11	20	13	*	*
3014 Indre Østfold	<b>71</b>	*	*	13	*	*	14	*	*	*
3020 Nordre Follo	<b>86</b>	*	6	19	*	*	11	5	*	*
3024 Bærum	<b>160</b>	*	21	18	*	9	14	14	*	*
3025 Asker	<b>150</b>	*	14	31	*	7	8	11	*	*
3029 Lørenskog	<b>96</b>	*	6	19	*	6	18	*	*	*
3030 Lillestrøm	<b>154</b>	*	12	25	*	13	19	*	*	*
3033 Ullensaker	<b>76</b>	*	*	20	*	*	11	*	*	*
3804 Sandefjord	<b>105</b>	*	10	22	*	15	15	*	*	*
3807 Skien	<b>86</b>	*	4	9	*	6	24	4	*	*
4203 Arendal	<b>69</b>	*	*	9	*	10	18	*	*	*
4204 Kristiansand	<b>181</b>	*	8	24	*	23	35	10	*	*
4601 Bergen	<b>397</b>	8	38	80	7	36	39	26	*	*
4626 Øygarden	<b>71</b>	*	4	13	*	5	6	4	*	*
5001 Trondheim	<b>287</b>	5	15	46	7	34	35	8	*	*
5401 Tromsø	<b>94</b>	*	*	14	*	14	9	*	*	*
Ukjent	<b>335</b>	*	8	103	*	*	*	*	*	*



# Søknader om dagpenger. Næring. En måned

Søknader om dagpenger. Andel arbeidsforhold. Kalendermåned juni

Rapport oppdatert: 02.07.2023

;

	I alt	Jordbruk, skogbruk og fiske	Bergverksdrift og utvinning	Industri	Elektrisitet-, vann og renovasjon	Bygge- og anleggsvirksomhet	Varehandel, reparasjon av motorvogner	Transport og lagring	Overnattings- og serveringsvirksomhet	Informasjon og kommunikasjon	Finansiell- og forsikringsvirksomhet
Intil 25 kommuner med flest søknader											
0301 Oslo	0,3%	*	*	0,3%	0,1%	0,5%	0,3%	0,3%	0,5%	0,5%	0,1%
1103 Stavanger	0,2%	*	*	0,2%	*	0,3%	0,4%	0,8%	0,6%	0,2%	*
1108 Sandnes	0,2%	*	*	*	*	0,2%	0,2%	0,3%	0,6%	*	*
1507 Ålesund	0,3%	*	*	0,9%	*	0,4%	0,4%	0,5%	*	*	*
1804 Bodø	0,2%	*	*	*	*	*	0,4%	0,2%	0,5%	*	*
3002 Moss	0,3%	*	*	*	*	0,4%	0,3%	*	0,9%	0,6%	*
3003 Sarpsborg	0,5%	*	*	*	*	0,7%	0,3%	0,7%	0,6%	0,7%	*
3004 Fredrikstad	0,4%	*	*	0,2%	*	0,4%	0,6%	0,4%	0,5%	0,8%	*
3005 Drammen	0,4%	*	*	0,1%	*	0,5%	0,4%	*	1,0%	0,3%	*
3014 Indre Østfold	0,4%	*	*	0,5%	*	0,5%	0,4%	*	0,6%	*	*
3020 Nordre Follo	0,3%	*	*	*	*	0,5%	0,2%	0,3%	*	0,6%	*
3024 Bærum	0,3%	*	*	0,2%	*	0,5%	0,2%	0,2%	0,6%	0,3%	0,1%
3025 Asker	0,3%	*	*	0,2%	*	0,6%	0,3%	0,3%	0,6%	0,4%	*
3029 Lørenskog	0,4%	*	*	*	*	0,8%	0,2%	0,5%	*	0,4%	*
3030 Lillestrøm	0,3%	*	*	0,3%	*	0,6%	0,3%	0,4%	0,3%	0,3%	*
3033 Ullensaker	0,4%	*	*	*	*	0,5%	0,3%	0,2%	0,4%	*	*
3804 Sandefjord	0,3%	*	*	*	*	0,2%	0,3%	0,4%	0,6%	*	*
3807 Skien	0,3%	*	*	0,2%	*	0,4%	0,3%	0,5%	0,4%	*	*
4203 Arendal	0,3%	*	*	0,6%	*	0,4%	0,3%	*	0,4%	*	*
4204 Kristiansand	0,3%	*	*	0,2%	*	0,2%	0,3%	0,2%	0,8%	0,3%	*
4601 Bergen	0,3%	*	*	0,2%	*	0,5%	0,2%	0,2%	0,5%	0,2%	*
4626 Øygarden	0,4%	*	*	0,2%	*	0,5%	0,2%	0,5%	1,5%	*	*
5001 Trondheim	0,3%	*	*	0,4%	*	0,4%	0,3%	0,6%	0,3%	0,2%	*
5401 Tromsø	0,2%	*	*	0,3%	*	0,3%	0,2%	0,3%	0,6%	*	*
Ukjent	0,3%	*	*	0,5%	*	0,4%	0,2%	0,1%	0,4%	0,4%	*

	I alt	Omsetning og drift av fast eiendom	Faglig, vitenskapelig og teknisk tjenesteyting	Forretningsmessig tjenesteyting	Off. adm., forsvar, sosialforsikring	Undervisning	Helse- og sosialtjenester	Private tjenester ellers	Ukjent	
Inntil 25 kommuner med flest søknader										
0301 Oslo	0,3%	0,4%	0,4%	0,8%	0,1%	0,3%	0,2%	0,3%	*	*
1103 Stavanger	0,2%	*	0,4%	0,5%	*	0,1%	0,1%	0,3%	*	*
1108 Sandnes	0,2%	*	0,4%	1,0%	*	0,1%	0,1%	0,3%	*	*
1507 Ålesund	0,3%	*	*	0,6%	*	0,1%	0,1%	0,5%	*	*
1804 Bodø	0,2%	*	*	0,8%	*	0,2%	0,1%	0,4%	*	*
3002 Moss	0,3%	*	0,7%	1,0%	*	0,3%	0,1%	*	*	*
3003 Sarpsborg	0,5%	*	0,9%	1,3%	*	0,4%	0,4%	0,7%	*	*
3004 Fredrikstad	0,4%	*	0,6%	0,8%	*	0,2%	0,2%	0,5%	*	*
3005 Drammen	0,4%	*	0,4%	1,0%	*	0,3%	0,2%	0,6%	*	*
3014 Indre Østfold	0,4%	*	*	0,9%	*	*	0,3%	*	*	*
3020 Nordre Follo	0,3%	*	0,3%	0,9%	*	*	0,2%	0,3%	*	*
3024 Bærum	0,3%	*	0,3%	0,5%	*	0,2%	0,1%	0,4%	*	*
3025 Asker	0,3%	*	0,4%	1,2%	*	0,2%	0,1%	0,5%	*	*
3029 Lørenskog	0,4%	*	0,6%	1,0%	*	0,4%	0,3%	*	*	*
3030 Lillestrøm	0,3%	*	0,6%	0,7%	*	0,4%	0,2%	*	*	*
3033 Ullensaker	0,4%	*	*	1,1%	*	*	0,3%	*	*	*
3804 Sandefjord	0,3%	*	0,8%	1,1%	*	0,6%	0,2%	*	*	*
3807 Skien	0,3%	*	0,5%	0,6%	*	0,3%	0,3%	0,4%	*	*
4203 Arendal	0,3%	*	*	0,9%	*	0,6%	0,3%	*	*	*
4204 Kristiansand	0,3%	*	0,3%	0,8%	*	0,4%	0,3%	0,3%	*	*
4601 Bergen	0,3%	0,4%	0,4%	0,8%	0,1%	0,3%	0,1%	0,4%	*	*
4626 Øygarden	0,4%	*	0,5%	1,2%	*	0,3%	0,2%	0,5%	*	*
5001 Trondheim	0,3%	0,3%	0,2%	0,7%	0,1%	0,2%	0,2%	0,2%	*	*
5401 Tromsø	0,2%	*	*	0,7%	*	0,2%	0,1%	*	*	*
Ukjent	0,3%	*	0,3%	0,4%	*	*	*	*	*	*