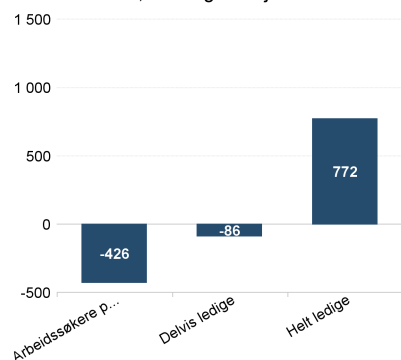
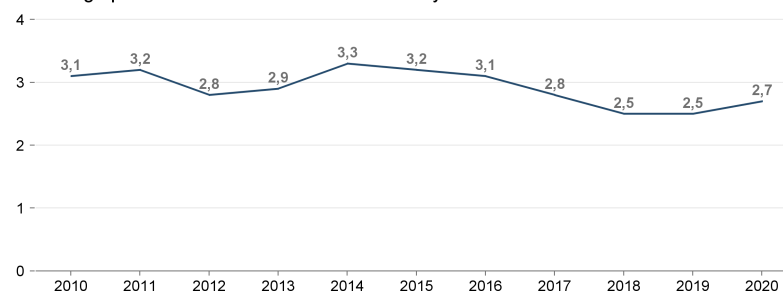


Arbeidssøkere, endring fra i fjor. Antall



Helt ledige personer over tid. Andel av arbeidsstyrken



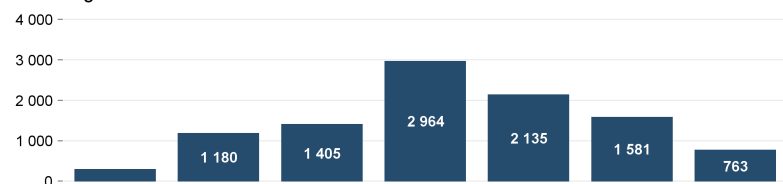
Om statistikken

Informasjonsarket viser status og utvikling for arbeidssøkerne i februar 2020. Antall personer færre enn 4 vises ikke i denne oversikten av hensyn til personvern. Det er dessuten brudd i statistikk over antall arbeidsledige fra og med november 2018 pga ny registreringsmetode. Mer om statistikken finner du på nav.no ved å følge lenkene under relatert informasjon på siden 'Hovedtall om arbeidsmarkedet'.

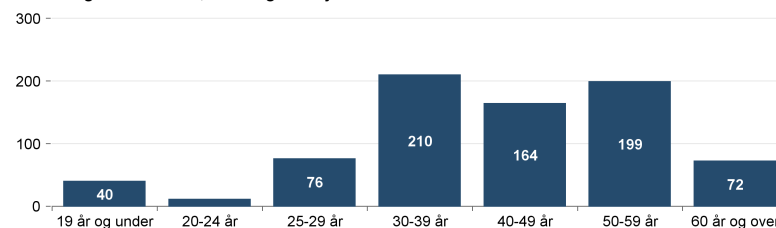
Helt ledige personer og helt ledige jobber. Antall



Helt ledige etter alder. Antall



Helt ledige etter alder, endring fra i fjor. Antall



Fakta om arbeidsledigheten, arbeidssøkere og helt ledige i Øst-Viken

Antall helt ledige personer var 10 319 i februar, mens antallet arbeidssøkere var 15 970. Arbeidssøkerne er summen av personer som i perioden er helt ledige, delvis ledige og arbeidssøkere som deltar på tiltak.

I februar var helt ledige som andel av arbeidsstyrken 2,7 i Øst-Viken

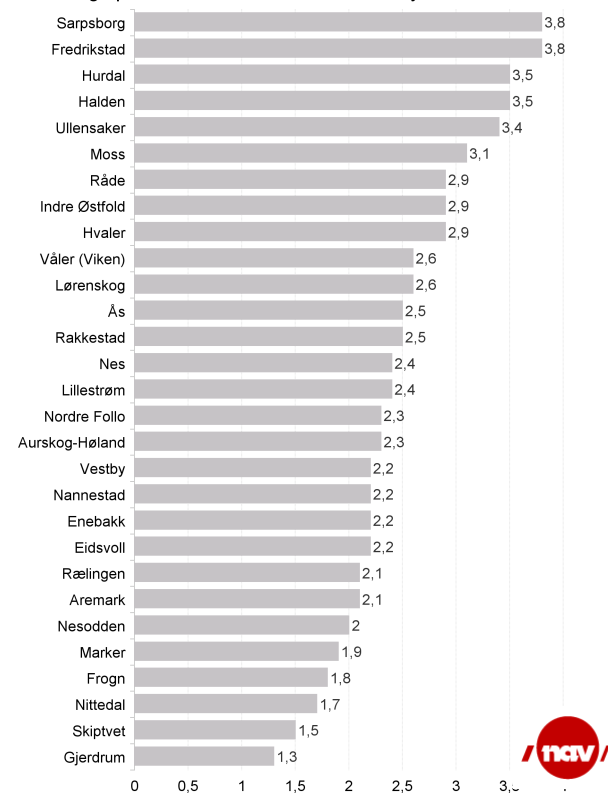
Det var 4 516 ledige kvinner og 5 803 ledige menn. Andelen helt ledige under 30 år av alle ledige var 27,9.

I februar var andel langtidsledige av alle ledige 27,8 i Øst-Viken

Det var til sammen 4 574 ledige stillinger i Øst-Viken

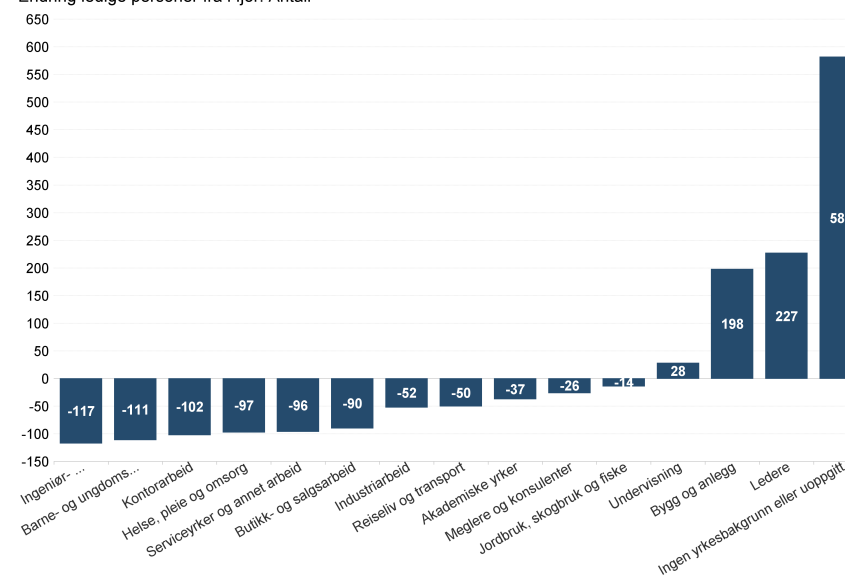
// NAV Øst-Viken

Helt ledige per kommune. Andel av arbeidsstyrken



	Arbeidssøkere	Helt ledige	Endring helt ledige fra i fjor	Helt ledige som andel av arbeidsstyrken	Andel langtidsledige av alle ledige	Tiltaksdeltakere	Ledige jobber	Antall kvinner	Antall menn
3001 Halden	796	505	34	3,5	31,9	137	163	224	281
3002 Moss	1 140	724	5	3,1	31,9	150	162	291	433
3003 Sarpsborg	1 580	1 006	46	3,8	29,1	222	354	441	565
3004 Fredrikstad	2 370	1 506	135	3,8	29,9	364	404	652	854
3011 Hvaler	94	62	11	2,9	30,6	11	45	31	31
3012 Aremark	20	14	***	2,1	28,6	***	9	7	7
3013 Marker	47	33	***	1,9	15,2	5	13	13	20
3014 Indre Østfold	1 051	646	58	2,9	27,2	125	145	277	369
3015 Skiptvet	45	29	***	1,5	***	10	3	10	19
3016 Rakkestad	148	104	17	2,5	24	14	6	44	60
3017 Råde	168	110	17	2,9	30,9	17	25	34	76
3018 Våler (Viken)	118	77	10	2,6	24,7	13	24	34	43
3019 Vestby	335	205	42	2,2	20,5	48	126	87	118
3020 Nordre Follo	1 088	685	84	2,3	29,8	171	619	271	414
3021 Ås	395	268	15	2,5	31,7	43	171	115	153
3022 Frogn	230	148	16	1,8	23	32	64	55	93
3023 Nesodden	307	200	11	2	28	28	68	86	114
3026 Aurskog-Høland	322	208	-21	2,3	33,2	32	77	113	95
3027 Rælingen	328	206	12	2,1	22,8	54	73	95	111
3028 Enebakk	208	128	-5	2,2	21,9	37	44	57	71
3029 Lørenskog	794	568	101	2,6	25,4	71	352	265	303
3030 Lillestrøm	1 679	1 112	-8	2,4	26,2	215	623	532	580
3031 Nittedal	346	225	***	1,7	25,8	37	128	95	130
3032 Gjerdrum	88	51	-22	1,3	19,6	18	31	29	22
3033 Ullensaker	1 060	709	88	3,4	30,5	148	618	335	374
3034 Nes	438	284	80	2,4	13,7	47	68	118	166
3035 Eidsvoll	475	293	***	2,2	25,6	64	100	113	180
3036 Nannestad	239	164	33	2,2	23,2	22	46	74	90
3037 Hurdal	61	49	21	3,5	32,7	4	13	18	31
Øst-Viken	15 970	10 319	772	2,7	27,8	2 142	4 574	4 516	5 803

Endring ledige personer fra i fjor. Antall



Nye ledige personer etter yrkesbakgrunn. Antall

