



NAV ØST-VIKEN//PRESSEMELDING

PUBLISERT 2. JULI 2021

Betydelig nedgang i antall arbeidssøkere i Øst-Viken

27 632 personer er nå registrert som arbeidssøkere i Øst-Viken, noe som utgjør 7,2 prosent av arbeidsstyrken. Hver fjerde ledig er under 30 år, og nytt tiltak er igangsatt med målet om å få flere unge i jobb.

Juni-tallene viser en nedgang på 3 849 arbeidssøkere fra forrige måned. Det er også 2 447 færre permitterte i mai. Arbeidssøkere er summen av helt ledige, delvis ledige og arbeidssøkere på tiltak.

– Vi er inne i trinn tre av regjeringens nasjonale gjenåpningsplan og vaksineringen er godt i gang i Øst-Viken. Dette fører til at regionen åpner gradvis mer opp, og gjør at ledigheten går ned i takt med gjenåpningen, sier Lise Westly, avdelingsdirektør i NAV Øst-Viken.

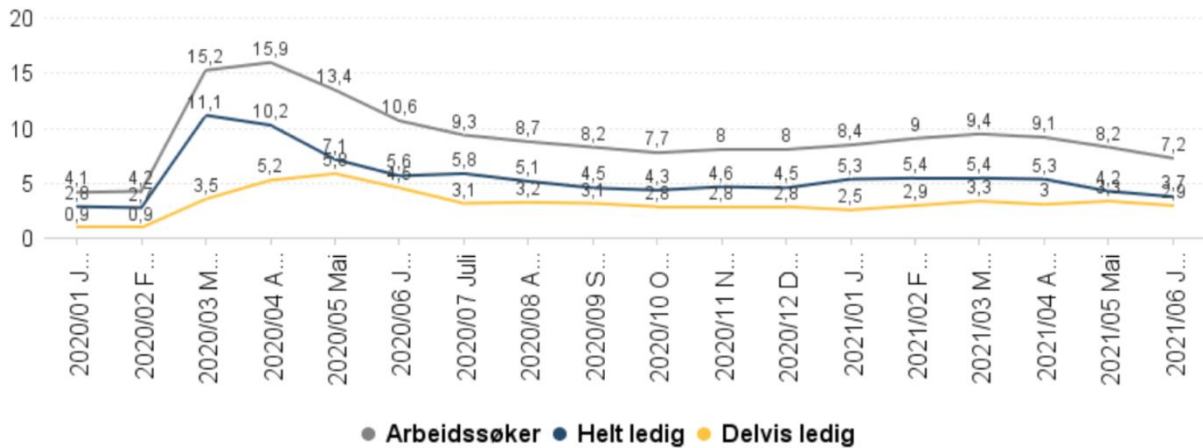
På landsbasis er det registrert 163 325 arbeidssøkere i juni, som er en andel på 5,8 prosent. 81 316 av disse er helt ledige.

Det er nå litt over ett år siden ledighetstoppen ble nådd i Øst-Viken, da over 60 000 personer var arbeidssøkere. Over 39 000 av disse var helt ledige.

Selv om arbeidsledigheten fortsatt er høyere enn normalt, er det viktig å merke seg at andelen helt ledige nå er på 3,7 prosent, hvilket er ett prosentpoeng høyere enn før krisen, og 1,4 prosentpoeng høyere enn i juni 2019.

Andelen helt ledige i juni i fjor var på 5,6 prosent, og den positive trenden med en minkende andel har vedvart siden mars i år. Andelen arbeidssøkere av arbeidsstyrken er nå på 7,2 prosent som er 3,4 prosentpoeng lavere enn i samme måned i fjor.

Andel arbeidssøkere i Øst-Viken fra januar 2020 til og med juni 2021.



Ledigheten synker i alle kommuner

14 016 personer er nå helt arbeidsledige i Øst-Viken. Dette utgjør en andel på 3,7 prosent. I mai var andelen 4,2 prosent. Juni-tallene viser den laveste andelen helt ledige siden koronapandemien og nedstengningene startet. Det er verdt å merke seg at 44,3 prosent, nesten halvparten av alle ledige, er langtidsledige. Langtidsledige er de som har vært ledige over 26 uker.

Flest helt ledige er det i Ullensaker, med en andel på 6,1 prosent. Ullensaker har hatt en stor nedgang siste måned sammenlignet med mai, hvor kommunen hadde 7,3 prosent helt ledige. Nannestad følger etter med 4,8 prosent helt ledige. Færrest er det i Aremark med 1,4 prosent. De fleste kommunene i Øst-Viken ligger på mellom 2,6 og 4,3 prosent helt ledige, mens nivået er noe høyere på Øvre Romerike.

Samtidig har det også vært en nedgang i delvis ledige, fra 3,3 prosent i mai til 2,9 prosent i juni. 11 008 personer er nå delvis ledige, som er en nedgang på 1 500 personer sammenlignet med mai.

Hver fjerde ledig er under 30 år – sommerjobbtiltaket igangsatt

Nesten hver fjerde av alle som er registrert som helt ledige i Øst-Viken er under 30 år. Det utgjør 3 553 personer, som er en nedgang på 565 personer fra forrige måned, da tallet var 4 118.

Unge har vært særlig hardt rammet av pandemien. Spesielt de som sto utenfor arbeidslivet før koronapandemien, står nå enda lenger bak i jobbkøen.

Derfor er [sommerjobbtiltaket](#) igangsatt, med målet om at flere unge under 30 år skal få muligheten til å skaffe seg verdifull arbeidserfaring, slik at de kommer seg et steg videre og stiller bedre rustet i arbeidsmarkedet framover.

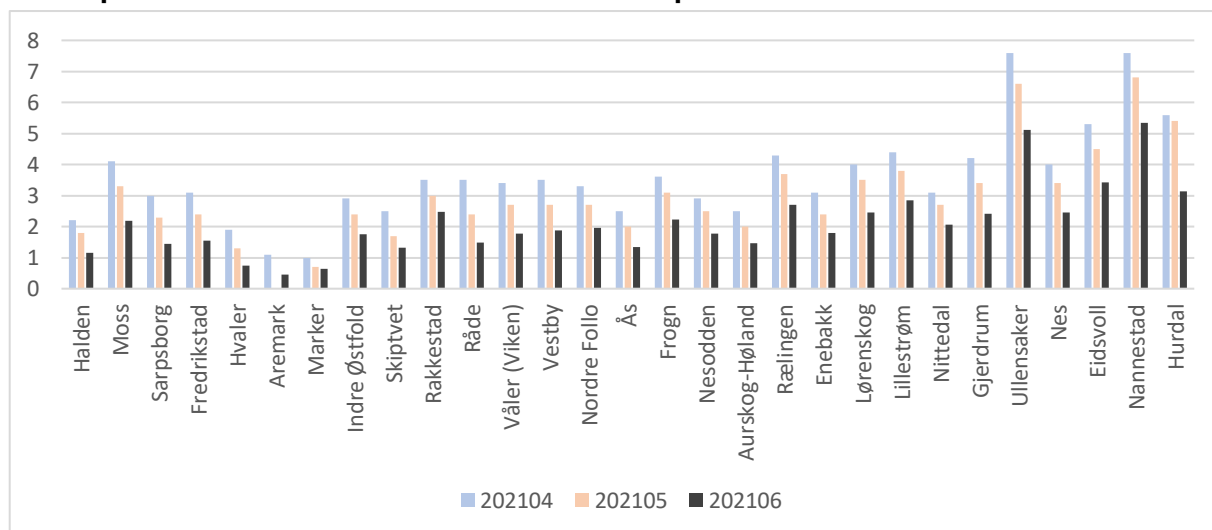
– Jeg vil oppfordre alle arbeidsgivere i Øst-Viken som kan tilby sommerjobb til unge arbeidsledige, om å kontakte NAV for å få støtte. Målgruppen for sommerjobbtiltaket er unge som har vansker med å skaffe seg jobb på egen hånd, og som trenger ekstra bistand, sier Westly.

Vesentlig færre permitterte

Antallet permitterte i Øst-Viken, både delvis og helt ledige, er nå 8 772, fra 12 182 i utgangen av mai. Dette utgjør en andel på 2,3 prosent og er 3 410 personer færre enn i mai. Øst-Viken ligger noe høyere enn landsgjennomsnittet som er 1,7 prosent.

Nannestad og Ullensaker har de største andelene permitterte med henholdsvis 5,3 og 5,1 prosent hver, etterfulgt av Eidsvoll med 3,4 prosent, men også disse kommunene har sett en vesentlig nedgang i andel permitterte i juni.

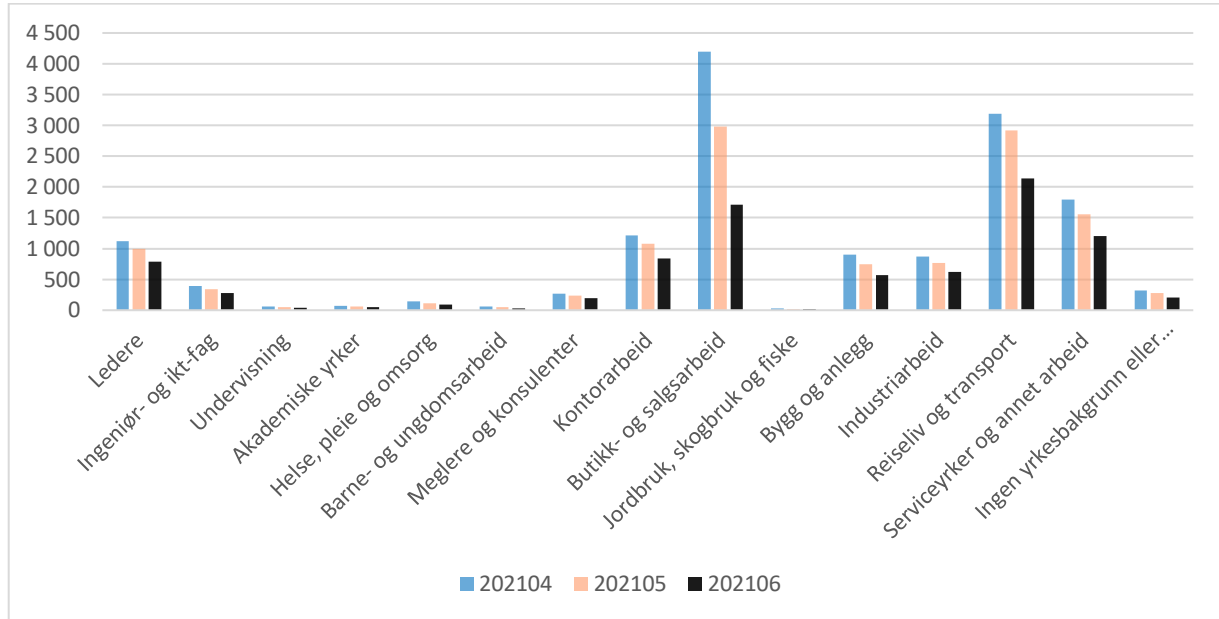
Andel permitterte siste tre måneder i Øst-Viken per kommune.



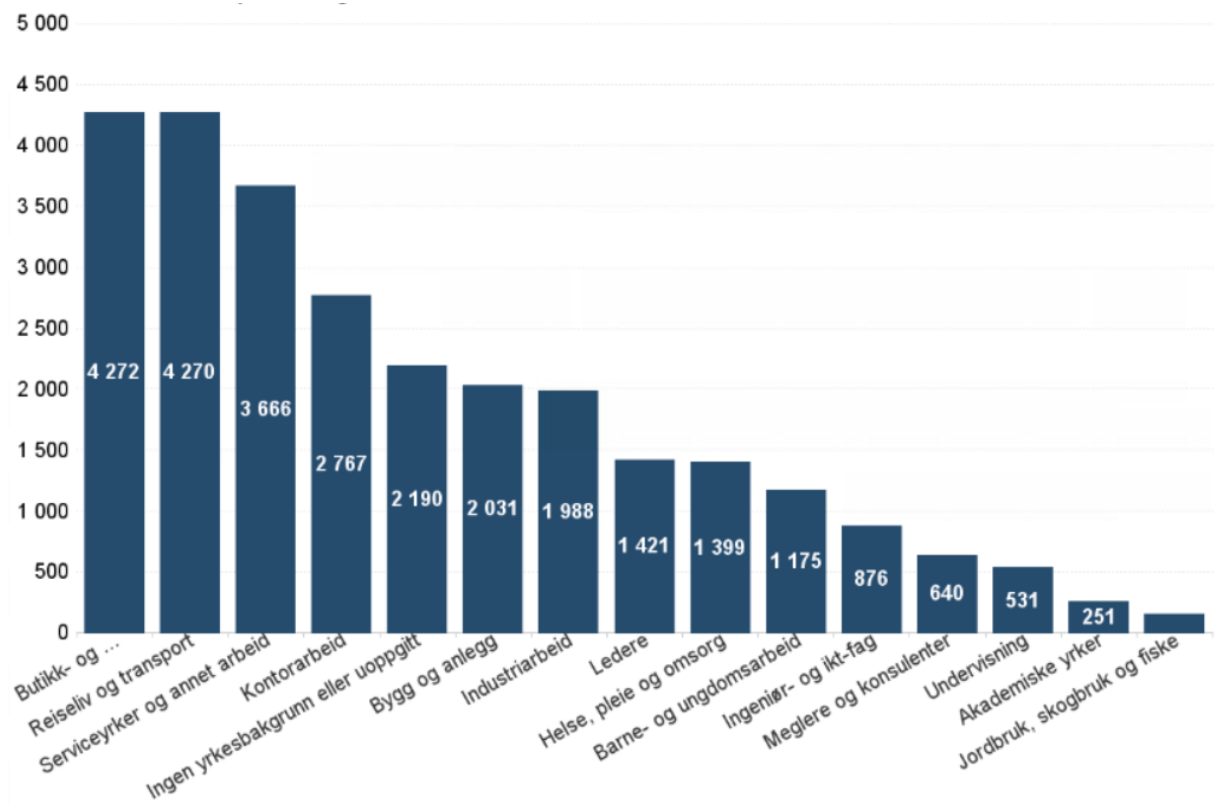
Nesten en halvering av permitterte innen butikk- og salgsarbeid

Reiseliv og transport er yrkesgruppen med størst andel permitterte, men nedgangen har vært betraktelig, fra 2 978 i mai til 2 143 ved utgangen av mai. Vi ser også en nedgang i samtlige yrkesgrupper fra forrige måned. Det er fremdeles flest permitterte innen reiseliv og transport og butikk- og salgsarbeid. Men det er verdt å merke seg at antallet permitterte innen butikk- og salgsarbeid nesten er halvert siden forrige måned, fra 2 978 personer i mai til 1 708 i utgangen av mai.

Antall permitterte siste tre måneder i Øst-Viken, per yrkesgruppe.



Arbeidssøkere etter yrkesbakgrunn, i Øst-Viken juni 2021.



Ledigheten i kommunene, juni 2021.

	Arbeidssøkere	Helt ledige	Endring helt ledige fra i fjor	Helt ledige som andel av arbeidsstyrken	Andel arbeidssøkere	Andel langtidsledige av alle ledige	Delvis ledige	Ledige jobber	Antall kvinner	Antall menn
3001 Halden	1 002	528	-240	3,7	6,9	40,9	352	225 227	301	
3002 Moss	1 771	873	-374	3,6	7,4	41,5	702	335 367	506	
3003 Sarpsborg	2 070	1 117	-395	4,1	7,7	42,2	710	438 529	588	
3004 Fredrikstad	3 054	1 572	-874	3,9	7,6	41,2	1 096	675 723	849	
3011 Hvaler	114	46	-28	2,1	5,3	39,1	43	25 19	27	
3012 Aremark	23	9	-9	1,4	3,5	44,4	10	6 5	4	
3013 Marker	58	33	-19	1,9	3,4	39,4	22	8 13	20	
3014 Indre Østfold	1 513	768	-303	3,4	6,7	38,5	638	257 359	409	
3015 Skiptvet	83	36	-8	1,8	4,2	41,7	42	8 15	21	
3016 Rakkestad	281	135	-40	3,2	6,7	51,9	116	21 62	73	
3017 Råde	213	107	-54	2,8	5,7	40,2	89	44 42	65	
3018 Våler (Viken)	171	78	-34	2,6	5,6	33,3	81	31 32	46	
3019 Vestby	540	224	-200	2,4	5,8	44,6	241	301 88	136	
3020 Nordre Follo	1 897	918	-486	3	6,2	45,9	776	618 404	514	
3021 Ås	601	324	-169	2,9	5,4	50	234	190 154	170	
3022 Frogn	454	218	-127	2,6	5,5	38,1	205	93 103	115	
3023 Nesodden	586	321	-89	3,1	5,7	48,3	231	84 133	188	
3026 Aurskog-Høland	508	259	-109	2,9	5,7	38,6	197	85 134	125	
3027 Rælingen	716	376	-153	3,7	7	45,7	269	68 182	194	
3028 Enebakk	342	173	-117	3	5,9	37,6	122	43 89	84	
3029 Lørenskog	1 746	957	-412	4,3	7,8	44,3	626	459 428	529	
3030 Lillestrøm	3 484	1 801	-906	3,8	7,4	45,9	1 415	836 822	979	
3031 Nittedal	698	348	-183	2,6	5,3	52,3	299	168 154	194	
3032 Gjerdrum	221	100	-87	2,6	5,8	39	104	28 52	48	
3033 Ullensaker	2 628	1 322	-1 122	6,1	12,1	50,2	1 124	597 629	693	
3034 Nes	773	368	-324	3	6,3	40,5	347	60 174	194	
3035 Eidsvoll	1 138	566	-483	4,3	8,6	46,8	474	104 268	298	
3036 Nannestad	826	376	-437	4,8	10,5	51,6	389	34 163	213	
3037 Hurdal	121	63	-29	4,5	8,6	47,6	54	18 33	30	
Øst-Viken	27 632	14 016	-7 611	3,7	7,2	44,3	11 008	5 859 6 403	7 613	

For mer informasjon, kontakt kommunikasjonsrådgiver Kine Helene Heide Larsen – telefon: 920 87 221 eller e-post: kine.helene.heide.larsen@nav.no.