

Innhold i rapporten

Statistikken viser søknader om ordinære dagpenger og dagpenger under permittering etter start korona-krise uke 11, mandag 9. mars, fordelt på næring. Statistikken viser registrert næring i Aa-register for de personer som har hatt et arbeidsforhold i løpet av tre måneder før dagpengesøknad. Statistikken omfatter førstegangssøknad om dagpenger og søknad om gjenopptak.

Tall

Antall søknader om dagpenger = Antall mottatte søknader om ordinære dagpenger og dagpenger under permittering (både førstegangssøknad og gjenopptak).

Antall personer som har søkt dagpenger = Samme som antall søknader om dagpenger, men juster slik at en person telles kun en gang, hvis person har sendt flere søknader i perioden

- Antall jobber(arbeidsforhold) = Antall jobber (arbeidsforhold) registrert i Aa-register og over 1 times arbeid per uke (planlagt eller gjennomført). For personer som har arbeidsforhold i ulike virksomheter telles en jobb for hver virksomhet, for personer med flere arbeidsforhold i samme virksomhet telles kun ett arbeidsforhold. Definisjon er lagt nære SSB definisjon av tabell 11652, men det er ikke benyttet inntektsdata for definisjon av arbeidsforhold.

Andel av jobber(arbeidsforhold) = Antall arbeidsforhold for personer som har søkt dagpenger dividert med antall jobber (arbeidsforhold) i alt

- Antall virksomheter: Ett foretak består av en eller flere virksomheter. F.eks foretaket "Den norske hotellkjeden AS" med 10 virksomheter, en for hvert hotell i ulike kommuner. For å kunne fordele på fylker brukes i denne statistikken antall virksomheter. Da det finnes flere virksomheter enn foretak i Norge, så vil tall for antall ansatte per virksomhet være lavere enn antall ansatte per foretak. En virksomhet har en næring. Noen få virksomheter skifter næring og vil i denne statistikken være i to næringsgrupper.

Fordelingsvariabler

Fylke, kommune

Type dagpenger: Ordinære dagpenger, dagpenger under permittering.

Næring og næringsgruppe

Oppdatering og statistikkperiode

Månedlig

Spesialtegn

* = Tall under 4, ingen verdi eller tall kan ikke oppgis

Kilde

NAV (dokumentarkiv og Aa-register)

Endringer i rapporten

11.08.2020 Endret til å vise alle næringer for 2-siffer-tabellene.

06.08.2020 Tilpasset layout til normalt antall dagpengesøknader. Viser kun 25 største næringer for detaljert næringstabell. Endret fylkes- og kommunetabell til å vise samlet for søknad om ordinære og dagpenger under permittering. Flere tall i arkfane forklaring.

13.05.2020: Rapport endret fra å bruke antall ansatte til antall jobber (arbeidsforhold) som telleenhet. Hensikt med endring: Dette gir bedre forholdstall for næring hvor mange personer har ekstrajobb som f.eks. serveringsvirksomhet. Endringen fører til stor endring i andel for næringene: Jordbruk, skogbruk, fiske, hotell- og servicevirksomhet og private tjenester ellers. For øvrige næringer er endringene mindre. Tabeller etter gammel beregningsmetode kan utleveres på forespørsel de to neste uker.

25. mars: Rapport ny

Søknader om dagpenger. Næring. En måned

Om statistikken

Sperrefrist til publisert på nav.no

Rapport oppdatert: 02.12.2020

Kontakt

Media: Presse@nav.no. Spørsmål om statistikken: nav.statistikk@nav.no eller steinar.folkvord@nav.no



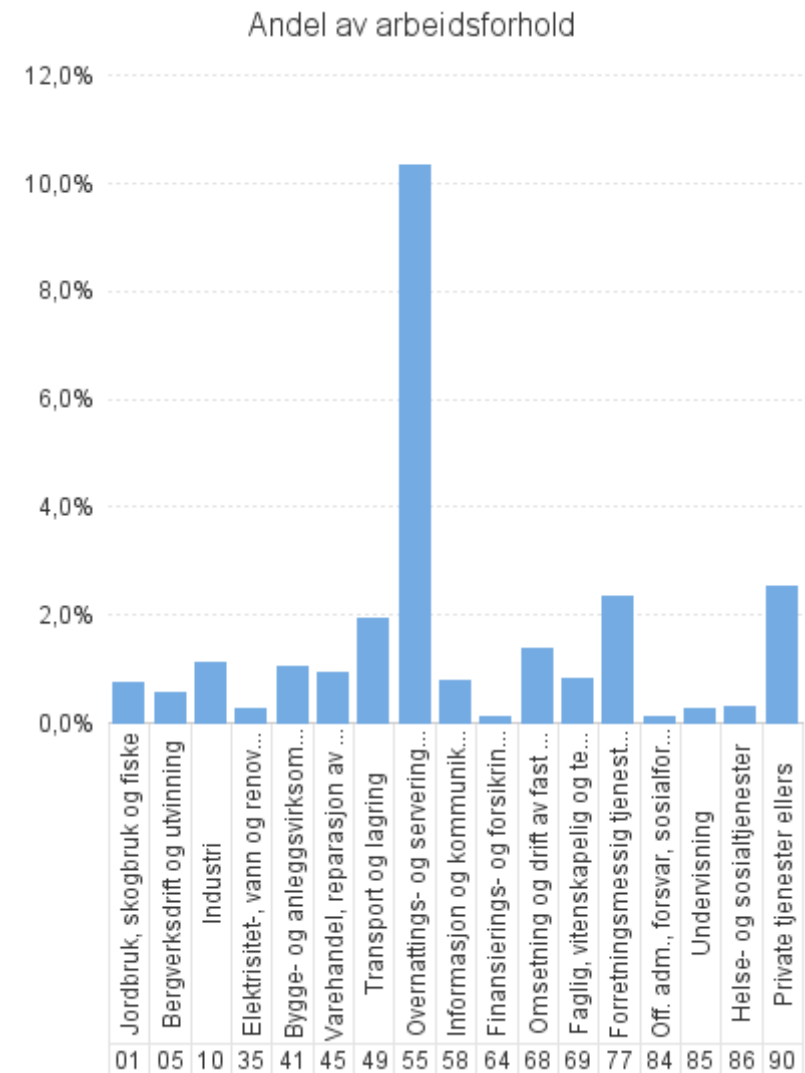
Søknader om dagpenger. Næring. En måned

November 2020 fra 01.11 til 30.11

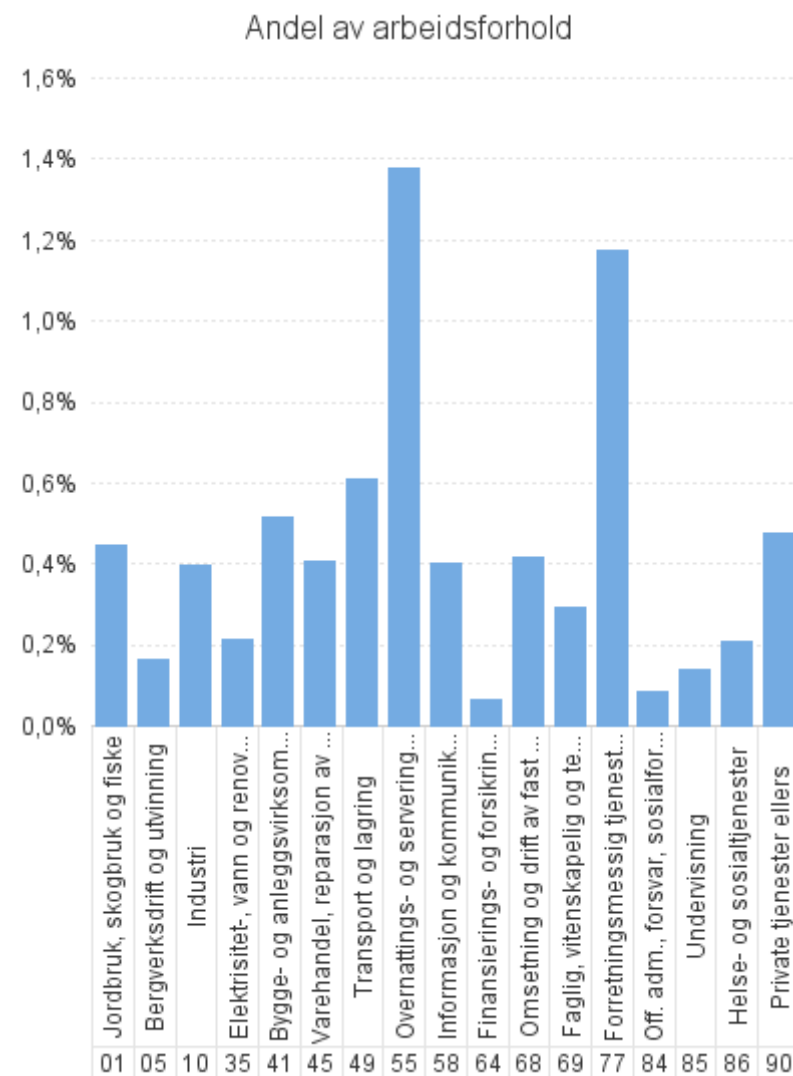
Rapport oppdatert: 02.12.2020

	I alt	Søknad om ordinære dagpenger	Søknad om dagpenger ved permittering
Antall søknader om dagpenger kalendermåned november	38 025	13 776	24 249
Antall personer som har søkt om dagpenger	35 284	12 898	22 566
- herav antall personer i Aa-register	29 551	9 188	20 512
- herav antall personer ikke i Aa-register	5 733	3 710	2 054
Antall arbeidsforhold (jobber). Disse tallene er fordelt på næring.	39 275	12 290	27 438
Antall jobber (arbeidsforhold) i alt	2 888 018		
Gjennomsnitt antall arbeidsforhold per person	1,3		

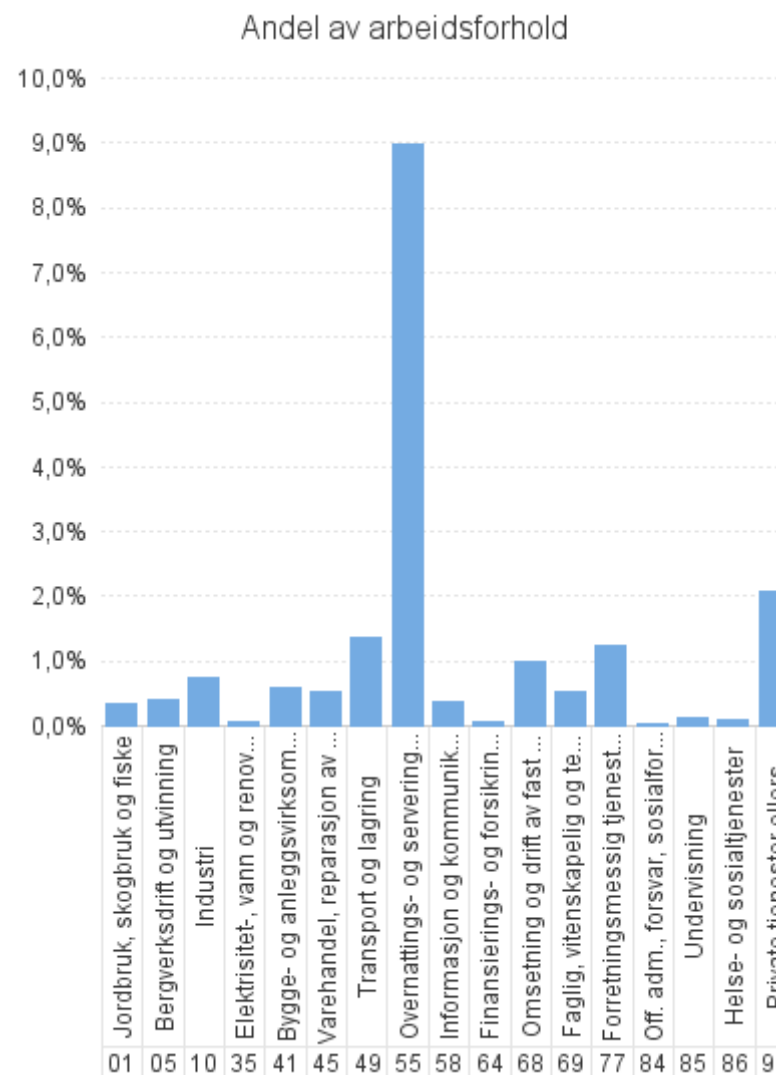
	Dagpenger - antall arbeidsforhold	Dagpenger - andel av arbeidsforhold	Dagpenger - antall virksomheter
Antall som har søkt om dagpenger	35 284		
- herav i Aa-register	29 551		
Antall arbeidsforhold i Aa-register	39 275	1,4%	17 017
Jordbruk, skogbruk og fiske	422	0,8%	286
Bergverksdrift og utvinning	348	0,6%	87
Industri	2 516	1,1%	1 041
Elektrisitet-, vann og renovasjon	89	0,3%	73
Bygge- og anleggsvirksomhet	2 714	1,0%	1 686
Varehandel, reparasjon av motorvogner	3 532	0,9%	2 607
Transport og lagring	2 793	1,9%	1 174
Overnattings- og serveringsvirksomhet	14 641	10,3%	3 840
Informasjon og kommunikasjon	754	0,8%	383
Finansierings- og forsikringsvirksomhet	58	0,1%	46
Omsetning og drift av fast eiendom	465	1,4%	287
Faglig, vitenskapelig og teknisk tjenesteyting	1 153	0,8%	742
Forretningsmessig tjenesteyting	4 146	2,4%	1 518
Off. adm., forsvar, sosialforsikring	169	0,1%	129
Undervisning	571	0,2%	423
Helse- og sosialtjenester	1 702	0,3%	1 342
Private tjenester ellers	3 113	2,5%	1 346
Ukjent	54	*	8
	35	*	24



	Ordinære - antall arbeidsforhold	Ordinære - andel av arbeidsforhold	Ordinære - antall virksomheter
Antall som har søkt om dagpenger	12 898		
- herav i Aa-register	9 188		
Antall arbeidsforhold i Aa-register	12 290	0,4%	8 680
Jordbruk, skogbruk og fiske	249	0,4%	188
Bergverksdrift og utvinning	99	0,2%	52
Industri	886	0,4%	573
Elektrisitet-, vann og renovasjon	73	0,2%	63
Bygge- og anleggsvirksomhet	1 332	0,5%	991
Varehandel, reparasjon av motorvogner	1 529	0,4%	1 378
Transport og lagring	872	0,6%	609
Overnattings- og serveringsvirksomhet	1 952	1,4%	1 377
Informasjon og kommunikasjon	397	0,4%	210
Finansierings- og forsikringsvirksomhet	31	0,1%	27
Omsetning og drift av fast eiendom	140	0,4%	117
Faglig, vitenskapelig og teknisk tjenesteyting	414	0,3%	310
Forretningsmessig tjenesteyting	2 072	1,2%	988
Off. adm., forsvar, sosialforsikring	137	0,1%	107
Undervisning	318	0,1%	251
Helse- og sosialtjenester	1 183	0,2%	991
Private tjenester ellers	583	0,5%	452
Ukjent	14	*	*
	9	*	7



	Permitterte - antall arbeidsforhold	Permitterte - andel av arbeidsforhold	Permitterte - antall virksomheter
Antall som har søkt om dagpenger	22 566		
- herav i Aa-register	20 512		
Antall arbeidsforhold i Aa-register	27 438	1,0%	10 649
Jordbruk, skogbruk og fiske	186	0,3%	138
Bergverksdrift og utvinning	251	0,4%	54
Industri	1 653	0,7%	613
Elektrisitet-, vann og renovasjon	17	0,0%	14
Bygge- og anleggsvirksomhet	1 553	0,6%	961
Varehandel, reparasjon av motorvogner	2 023	0,5%	1 371
Transport og lagring	1 931	1,3%	692
Overnattings- og serveringsvirksomhet	12 752	9,0%	3 323
Informasjon og kommunikasjon	358	0,4%	207
Finansierings- og forsikringsvirksomhet	27	0,1%	21
Omsetning og drift av fast eiendom	333	1,0%	192
Faglig, vitenskapelig og teknisk tjenesteyting	750	0,5%	480
Forretningsmessig tjenesteyting	2 167	1,2%	918
Off. adm., forsvar, sosialforsikring	32	0,0%	27
Undervisning	254	0,1%	199
Helse- og sosialtjenester	528	0,1%	427
Private tjenester ellers	2 555	2,1%	1 005
Ukjent	42	*	8
	26	*	19



;

	Dagpenger - antall arbeidsforhold	Dagpenger - andel av arbeidsforhold	Dagpenger - antall virksomheter	
Antall som har søkt om dagpenger	35 284			
- herav i Aa-register	29 551			
Antall arbeidsforhold i Aa-register - 25 største næringer på 2-siffer nivå				
56	Serveringsvirksomhet	11 143	10,7%	3 084
55	Overnattingsvirksomhet	3 498	9,2%	757
47	Detaljhandel, unntatt med motorvogner	2 116	1,0%	1 646
78	Arbeidskrafttjenester	1 995	2,9%	532
43	Spesialisert bygge- og anleggsvirksomhet	1 581	1,1%	1 029
93	Sports- og fritidsaktiviteter og drift av fornøyelsesetablissemeter	1 578	3,6%	533
49	Landtransport og rørtransport	1 234	1,7%	803
10	Produksjon av nærings- og nytelsesmidler	1 175	2,2%	364
81	Tjenester tilknyttet eiendomsdrift	1 166	1,9%	544
46	Agentur- og engroshandel, unntatt med motorvogner	1 000	0,9%	612
41	Oppføring av bygninger	799	1,0%	531
96	Annen personlig tjenesteyting	770	3,7%	440
88	Sosiale omsorgstjenester uten botilbud	731	0,4%	550
51	Lufttransport	609	9,7%	34
85	Undervisning	571	0,2%	423
87	Pleie- og omsorgstjenester i institusjon	517	0,3%	433
68	Omsetning og drift av fast eiendom	465	1,4%	287
86	Helsetjenester	454	0,2%	359
50	Sjøfart	439	2,1%	112
52	Lagring og andre tjenester tilknyttet transport	424	1,3%	172
45	Handel med og reparasjon av motorvogner	416	0,8%	350
59	Film-, video- og fjernsynsprogramproduksjon, utgivelse av musikk- og lydopptak	406	4,9%	126
71	Arkitektvirksomhet og teknisk konsulentvirksomhet, og teknisk prøving og analyse	390	0,7%	259
25	Produksjon av metallvarer, unntatt maskiner og utstyr	359	1,5%	146
80	Vaktjeneste og etterforskning	346	2,5%	96

	Dagpenger - antall arbeidsforhold	Dagpenger - andel av arbeidsforhold	Dagpenger - antall virksomheter	
Antall som har søkt om dagpenger	35 284			
- herav i Aa-register	29 551			
Antall arbeidsforhold i Aa-register				
00	Uoppgitt	35	*	24
01	Jordbruk og tjenester tilknyttet jordbruk, jakt og viltstell	269	0,8%	182
02	Skogbruk og tjenester tilknyttet skogbruk	48	1,2%	28
03	Fiske, fangst og akvakultur	105	0,7%	76
05	Bryting av steinkull og brunkull	*	*	*
06	Utvinning av råolje og naturgass	10	*	7
07	Bryting av metallholdig malm	4	*	*
08	Bryting og bergverksdrift ellers	44	1,0%	26
09	Tjenester tilknyttet bergverksdrift og utvinning	289	0,9%	51
10	Produksjon av nærings- og nytelsesmidler	1 175	2,2%	364
11	Produksjon av drikkevarer	77	2,2%	25
13	Produksjon av tekstiler	18	0,6%	13
14	Produksjon av klær	15	1,0%	12
15	Produksjon av lær og lærvarer	*	*	*
16	Produksjon av trelast og varer av tre, kork, strå og flettematerialer, unntatt møbler	70	0,5%	47
17	Produksjon av papir og papirvarer	7	*	6
18	Trykking og reproduksjon av innspilte opptak	42	1,0%	28
19	Produksjon av kull- og raffinerte petroleumsprodukter	*	*	*
20	Produksjon av kjemikalier og kjemiske produkter	24	0,3%	17
21	Produksjon av farmasøytiske råvarer og preparater	8	*	5
22	Produksjon av gummi- og plastprodukter	42	0,9%	23
23	Produksjon av andre ikke-metallholdige mineralprodukter	98	1,0%	53
24	Produksjon av metaller	31	0,3%	20
25	Produksjon av metallvarer, unntatt maskiner og utstyr	359	1,5%	146
26	Produksjon av datamaskiner og elektroniske og optiske produkter	28	0,3%	16
27	Produksjon av elektrisk utstyr	16	0,2%	12
28	Produksjon av maskiner og utstyr til generell bruk, ikke nevnt annet sted	149	0,9%	54
29	Produksjon av motorvogner og tilhengere	30	1,1%	18
30	Produksjon av andre transportmidler	105	0,6%	49

Søknader om dagpenger. Næring. En måned

Søknader om dagpenger. Kalendermåned november

Rapport oppdatert: 02.12.2020

31	Produksjon av møbler	29	0,6%	21
32	Annen industriproduksjon	65	1,7%	32
33	Reparasjon og installasjon av maskiner og utstyr	127	0,6%	80
35	Elektrisitets-, gass-, damp- og varmtvannsforsyning	13	*	11
36	Uttak fra kilde, rensing og distribusjon av vann	*	*	*
37	Oppsamling og behandling av avløpsvann	8	*	8
38	Innsamling, behandling, disponering og gjenvinning av avfall	65	0,5%	51
39	Miljørydding, miljørensing og lignende virksomhet	*	*	*
41	Oppføring av bygninger	799	1,0%	531
42	Anleggsvirksomhet	334	1,2%	126
43	Spesialisert bygge- og anleggsvirksomhet	1 581	1,1%	1 029
45	Handel med og reparasjon av motorvogner	416	0,8%	350
46	Agentur- og engroshandel, unntatt med motorvogner	1 000	0,9%	612
47	Detaljhandel, unntatt med motorvogner	2 116	1,0%	1 646
49	Landtransport og rørtransport	1 234	1,7%	803
50	Sjøfart	439	2,1%	112
51	Lufttransport	609	9,7%	34
52	Lagring og andre tjenester tilknyttet transport	424	1,3%	172
53	Post og distribusjonsvirksomhet	87	0,7%	54
55	Overnattingsvirksomhet	3 498	9,2%	757
56	Serveringsvirksomhet	11 143	10,7%	3 084
58	Forlagsvirksomhet	66	0,4%	50
59	Film-, video- og fjernsynsprogramproduksjon, utgivelse av musikk- og lydopptak	406	4,9%	126
60	Radio- og fjernsynskringkasting	12	*	6
61	Telekommunikasjon	29	0,3%	23
62	Tjenester tilknyttet informasjonsteknologi	214	0,4%	157
63	Informasjonstjenester	27	0,5%	21
64	Finansieringsvirksomhet	16	0,1%	13
65	Forsikringsvirksomhet og pensjonskasser, unntatt trygdeordninger underlagt offentlig forvaltning	4	*	4
66	Tjenester tilknyttet finansierings- og forsikringsvirksomhet	38	0,4%	29
68	Omsetning og drift av fast eiendom	465	1,4%	287
69	Juridisk og regnskapsmessig tjenesteyting	104	0,3%	98
70	Hovedkontortjenester, administrativ rådgivning	241	1,6%	148
71	Arkitektvirksomhet og teknisk konsulentvirksomhet, og teknisk prøving og analyse	390	0,7%	259
72	Forskning og utviklingsarbeid	24	0,1%	21
73	Annonse- og reklamevirksomhet og markedsundersøkelser	192	1,7%	83
74	Annen faglig, vitenskapelig og teknisk virksomhet	187	1,8%	122

Søknader om dagpenger. Næring. En måned

Søknader om dagpenger. Kalendermåned november

Rapport oppdatert: 02.12.2020

75	Veterinærtjenester	15	0,4%	12
77	Utleie- og leasingvirksomhet	111	1,3%	79
78	Arbeidskrafttjenester	1 995	2,9%	532
79	Reisebyrå- og reisearrangørvirksomhet og tilknyttede tjenester	242	3,6%	143
80	Vakttjeneste og etterforskning	346	2,5%	96
81	Tjenester tilknyttet eiendomsdrift	1 166	1,9%	544
82	Annen forretningsmessig tjenesteyting	286	1,8%	124
84	Offentlig administrasjon og forsvar, og trykdeordninger underlagt offentlig forvaltning	169	0,1%	129
85	Undervisning	571	0,2%	423
86	Helsetjenester	454	0,2%	359
87	Pleie- og omsorgstjenester i institusjon	517	0,3%	433
88	Sosiale omsorgstjenester uten botilbud	731	0,4%	550
90	Kunstnerisk virksomhet og underholdningsvirksomhet	255	2,5%	112
91	Drift av biblioteker, arkiver, museer og annen kulturvirksomhet	102	0,9%	53
92	Lotteri og totalisatorspill	179	11,0%	53
93	Sports- og fritidsaktiviteter og drift av fornøyelsesetablissementer	1 578	3,6%	533
94	Aktiviteter i medlemsorganisasjoner	199	0,6%	131
95	Reparasjon av datamaskiner, husholdningsvarer og varer til personlig bruk	24	1,3%	19
96	Annen personlig tjenesteyting	770	3,7%	440
97	Lønnet arbeid i private husholdninger	*	*	*
99	Internasjonale organisasjoner og organer	*	*	*
Ukjent	Ukjent	54	*	8

;

	Ordinære - antall arbeidsforhold	Ordinære - andel av arbeidsforhold	Ordinære - antall virksomheter	
Antall som har søkt om dagpenger	12 898			
- herav i Aa-register	9 188			
Antall arbeidsforhold i Aa-register				
00	Uoppgitt	9	*	7
01	Jordbruk og tjenester tilknyttet jordbruk, jakt og viltstell	159	0,4%	121
02	Skogbruk og tjenester tilknyttet skogbruk	29	0,7%	15
03	Fiske, fangst og akvakultur	61	0,4%	52
05	Bryting av steinkull og brunkull	*	*	*
06	Utvinning av råolje og naturgass	8	0,0%	5
07	Bryting av metallholdig malm	*	*	*
08	Bryting og bergverksdrift ellers	19	0,5%	16
09	Tjenester tilknyttet bergverksdrift og utvinning	68	0,2%	29
10	Produksjon av nærings- og nytelsesmidler	367	0,7%	206
11	Produksjon av drikkevarer	15	0,4%	11
13	Produksjon av tekstiler	4	0,1%	4
14	Produksjon av klær	5	0,3%	5
15	Produksjon av lær og lærvarer	*	*	*
16	Produksjon av trelast og varer av tre, kork, strå og flettematerialer, unntatt møbler	48	0,4%	38
17	Produksjon av papir og papirvarer	6	0,2%	6
18	Trykking og reproduksjon av innspilte opptak	11	0,3%	9
19	Produksjon av kull- og raffinerte petroleumsprodukter	*	*	*
20	Produksjon av kjemikalier og kjemiske produkter	17	0,2%	12
21	Produksjon av farmasøytiske råvarer og preparater	8	0,3%	5
22	Produksjon av gummi- og plastprodukter	16	0,3%	14
23	Produksjon av andre ikke-metallholdige mineralprodukter	60	0,6%	36
24	Produksjon av metaller	17	0,2%	13
25	Produksjon av metallvarer, unntatt maskiner og utstyr	93	0,4%	66
26	Produksjon av datamaskiner og elektroniske og optiske produkter	17	0,2%	13
27	Produksjon av elektrisk utstyr	8	0,1%	4
28	Produksjon av maskiner og utstyr til generell bruk, ikke nevnt annet sted	59	0,3%	27
29	Produksjon av motorvogner og tilhengere	15	0,6%	12
30	Produksjon av andre transportmidler	42	0,2%	26

Søknader om dagpenger. Næring. En måned

Søknader om ordinære dagpenger. Kalendermåned november

Rapport oppdatert: 02.12.2020

31	Produksjon av møbler	14	0,3%	11
32	Annen industriproduksjon	23	0,6%	18
33	Reparasjon og installasjon av maskiner og utstyr	41	0,2%	37
35	Elektrisitets-, gass-, damp- og varmtvannsforsyning	11	0,1%	10
36	Uttak fra kilde, rensing og distribusjon av vann	*	*	*
37	Oppsamling og behandling av avløpsvann	7	0,2%	7
38	Innsamling, behandling, disponering og gjenvinning av avfall	52	0,4%	43
39	Miljørydding, miljørensing og lignende virksomhet	*	*	*
41	Oppføring av bygninger	402	0,5%	324
42	Anleggsvirksomhet	170	0,6%	84
43	Spesialisert bygge- og anleggsvirksomhet	760	0,5%	583
45	Handel med og reparasjon av motorvogner	234	0,5%	214
46	Agentur- og engroshandel, unntatt med motorvogner	349	0,3%	303
47	Detaljhandel, unntatt med motorvogner	946	0,4%	862
49	Landtransport og rørtransport	495	0,7%	400
50	Sjøfart	108	0,5%	61
51	Lufttransport	30	0,5%	10
52	Lagring og andre tjenester tilknyttet transport	188	0,6%	95
53	Post og distribusjonsvirksomhet	51	0,4%	43
55	Overnattingsvirksomhet	601	1,6%	356
56	Serveringsvirksomhet	1 351	1,3%	1 021
58	Forlagsvirksomhet	35	0,2%	26
59	Film-, video- og fjernsynsprogramproduksjon, utgivelse av musikk- og lydopptak	236	2,9%	78
60	Radio- og fjernsynsringkasting	10	0,2%	6
61	Telekommunikasjon	19	0,2%	18
62	Tjenester tilknyttet informasjonsteknologi	82	0,2%	68
63	Informasjonstjenester	15	0,3%	14
64	Finansieringsvirksomhet	8	0,0%	7
65	Forsikringsvirksomhet og pensjonskasser, unntatt trygdeordninger underlagt offentlig forvaltning	*	*	*
66	Tjenester tilknyttet finansierings- og forsikringsvirksomhet	21	0,2%	18
68	Omsetning og drift av fast eiendom	140	0,4%	117
69	Juridisk og regnskapsmessig tjenesteyting	44	0,1%	44
70	Hovedkontortjenester, administrativ rådgivning	64	0,4%	52
71	Arkitektvirksomhet og teknisk konsulentvirksomhet, og teknisk prøving og analyse	149	0,3%	114
72	Forskning og utviklingsarbeid	17	0,1%	15
73	Annonse- og reklamevirksomhet og markedsundersøkelser	73	0,7%	38
74	Annen faglig, vitenskapelig og teknisk virksomhet	61	0,6%	42

Søknader om dagpenger. Næring. En måned

Søknader om ordinære dagpenger. Kalendermåned november

Rapport oppdatert: 02.12.2020

75	Veterinærtjenester	6	0,2%	6
77	Utleie- og leasingvirksomhet	38	0,4%	34
78	Arbeidskrafttjenester	1 207	1,7%	427
79	Reisebyrå- og reisearrangørvirksomhet og tilknyttede tjenester	68	1,0%	52
80	Vakttjeneste og etterforskning	118	0,9%	61
81	Tjenester tilknyttet eiendomsdrift	501	0,8%	345
82	Annen forretningsmessig tjenesteyting	140	0,9%	69
84	Offentlig administrasjon og forsvar, og trykdeordninger underlagt offentlig forvaltning	137	0,1%	107
85	Undervisning	318	0,1%	251
86	Helsetjenester	269	0,1%	229
87	Pleie- og omsorgstjenester i institusjon	398	0,3%	347
88	Sosiale omsorgstjenester uten botilbud	516	0,3%	415
90	Kunstnerisk virksomhet og underholdningsvirksomhet	66	0,7%	43
91	Drift av biblioteker, arkiver, museer og annen kulturvirksomhet	58	0,5%	37
92	Lotteri og totalisatorspill	*	*	*
93	Sports- og fritidsaktiviteter og drift av fornøyelsesetablissementer	209	0,5%	165
94	Aktiviteter i medlemsorganisasjoner	61	0,2%	52
95	Reparasjon av datamaskiner, husholdningsvarer og varer til personlig bruk	11	0,6%	9
96	Annen personlig tjenesteyting	172	0,8%	140
97	Lønnet arbeid i private husholdninger	*	*	*
99	Internasjonale organisasjoner og organer	*	*	*
Ukjent	Ukjent	14	*	*

		Permitterte - antall arbeidsforhold	Permitterte - andel av arbeidsforhold	Permitterte - antall virksomheter
Antall som har søkt om dagpenger		22 566		
- herav i Aa-register		20 512		
Antall arbeidsforhold i Aa-register				
00	Uoppgitt	26	*	19
01	Jordbruk og tjenester tilknyttet jordbruk, jakt og viltstell	123	0,3%	92
02	Skogbruk og tjenester tilknyttet skogbruk	19	0,5%	16
03	Fiske, fangst og akvakultur	44	0,3%	30
05	Bryting av steinkull og brunkull	*	*	*
06	Utvinning av råolje og naturgass	*	*	*
07	Bryting av metallholdig malm	*	*	*
08	Bryting og bergverksdrift ellers	26	0,6%	12
09	Tjenester tilknyttet bergverksdrift og utvinning	222	0,7%	39
10	Produksjon av nærings- og nytelsesmidler	820	1,5%	224
11	Produksjon av drikkevarer	63	1,8%	18
13	Produksjon av tekstiler	14	0,5%	9
14	Produksjon av klær	10	0,7%	7
15	Produksjon av lær og lærvarer	*	*	*
16	Produksjon av trelast og varer av tre, kork, strå og flettematerialer, unntatt møbler	22	0,2%	12
17	Produksjon av papir og papirvarer	*	*	*
18	Trykking og reproduksjon av innspilte opptak	32	0,8%	21
19	Produksjon av kull- og raffinerte petroleumsprodukter	*	*	*
20	Produksjon av kjemikalier og kjemiske produkter	8	0,1%	7
21	Produksjon av farmasøytiske råvarer og preparater	*	*	*
22	Produksjon av gummi- og plastprodukter	27	0,6%	13
23	Produksjon av andre ikke-metallholdige mineralprodukter	38	0,4%	22
24	Produksjon av metaller	14	0,1%	10
25	Produksjon av metallvarer, unntatt maskiner og utstyr	271	1,1%	100
26	Produksjon av datamaskiner og elektroniske og optiske produkter	11	0,1%	4
27	Produksjon av elektrisk utstyr	8	0,1%	8
28	Produksjon av maskiner og utstyr til generell bruk, ikke nevnt annet sted	90	0,5%	37
29	Produksjon av motorvogner og tilhengere	15	0,6%	7
30	Produksjon av andre transportmidler	64	0,4%	33

Søknader om dagpenger. Næring. En måned

Søknader om dagpenger under permittering. Kalendermåned november

Rapport oppdatert: 02.12.2020

31	Produksjon av møbler	16	0,3%	12
32	Annen industriproduksjon	43	1,2%	18
33	Reparasjon og installasjon av maskiner og utstyr	85	0,4%	50
35	Elektrisitets-, gass-, damp- og varmtvannsforsyning	*	*	*
36	Uttak fra kilde, rensing og distribusjon av vann	*	*	*
37	Oppsamling og behandling av avløpsvann	*	*	*
38	Innsamling, behandling, disponering og gjenvinning av avfall	13	0,1%	10
39	Miljørydding, miljørensing og lignende virksomhet	*	*	*
41	Oppføring av bygninger	479	0,6%	306
42	Anleggsvirksomhet	166	0,6%	58
43	Spesialisert bygge- og anleggsvirksomhet	908	0,6%	597
45	Handel med og reparasjon av motorvogner	184	0,4%	150
46	Agentur- og engroshandel, unntatt med motorvogner	660	0,6%	363
47	Detaljhandel, unntatt med motorvogner	1 179	0,5%	858
49	Landtransport og rørtransport	749	1,1%	479
50	Sjøfart	332	1,6%	65
51	Lufttransport	578	9,2%	31
52	Lagring og andre tjenester tilknyttet transport	235	0,7%	97
53	Post og distribusjonsvirksomhet	37	0,3%	21
55	Overnattingsvirksomhet	2 920	7,7%	638
56	Serveringsvirksomhet	9 832	9,4%	2 686
58	Forlagsvirksomhet	32	0,2%	27
59	Film-, video- og fjernsynsprogramproduksjon, utgivelse av musikk- og lydopptak	171	2,1%	68
60	Radio- og fjernsynskringkasting	*	*	*
61	Telekommunikasjon	10	0,1%	8
62	Tjenester tilknyttet informasjonsteknologi	132	0,3%	95
63	Informasjonstjenester	12	0,2%	8
64	Finansieringsvirksomhet	8	0,0%	7
65	Forsikringsvirksomhet og pensjonskasser, unntatt trygdeordninger underlagt offentlig forvaltning	*	*	*
66	Tjenester tilknyttet finansierings- og forsikringsvirksomhet	17	0,2%	12
68	Omsetning og drift av fast eiendom	333	1,0%	192
69	Juridisk og regnskapsmessig tjenesteyting	61	0,2%	56
70	Hovedkontortjenester, administrativ rådgivning	179	1,2%	107
71	Arkitektvirksomhet og teknisk konsulentvirksomhet, og teknisk prøving og analyse	245	0,5%	160
72	Forskning og utviklingsarbeid	8	0,0%	7
73	Annonse- og reklamevirksomhet og markedsundersøkelser	120	1,1%	57
74	Annen faglig, vitenskapelig og teknisk virksomhet	128	1,2%	86

Søknader om dagpenger. Næring. En måned

Søknader om dagpenger under permittering. Kalendermåned november

Rapport oppdatert: 02.12.2020

75	Veterinærtjenester	9	0,2%	7
77	Utleie- og leasingvirksomhet	74	0,9%	56
78	Arbeidskrafttjenester	854	1,2%	315
79	Reisebyrå- og reisearrangørvirksomhet og tilknyttede tjenester	175	2,6%	106
80	Vakttjeneste og etterforskning	235	1,7%	62
81	Tjenester tilknyttet eiendomsdrift	682	1,1%	313
82	Annen forretningsmessig tjenesteyting	147	0,9%	66
84	Offentlig administrasjon og forsvar, og trykdeordninger underlagt offentlig forvaltning	32	0,0%	27
85	Undervisning	254	0,1%	199
86	Helsetjenester	188	0,1%	150
87	Pleie- og omsorgstjenester i institusjon	121	0,1%	109
88	Sosiale omsorgstjenester uten botilbud	219	0,1%	168
90	Kunstnerisk virksomhet og underholdningsvirksomhet	197	2,0%	82
91	Drift av biblioteker, arkiver, museer og annen kulturvirksomhet	44	0,4%	21
92	Lotteri og totalisatorspill	176	10,8%	51
93	Sports- og fritidsaktiviteter og drift av fornøyelsesetablissementer	1 379	3,1%	418
94	Aktiviteter i medlemsorganisasjoner	139	0,4%	83
95	Reparasjon av datamaskiner, husholdningsvarer og varer til personlig bruk	13	0,7%	10
96	Annen personlig tjenesteyting	604	2,9%	338
97	Lønnet arbeid i private husholdninger	*	*	*
99	Internasjonale organisasjoner og organer	*	*	*
Ukjent	Ukjent	42	*	8



Søknader om dagpenger. Næring. En måned

Søknader om dagpenger. Antall arbeidsforhold. Kalendermåned november

Rapport oppdatert: 02.12.2020

;

	Jordbruk, skogbruk og fiske	Bergverk sdrift og utvinning	Industri	Elektrisite t-, vann og renovasjo n	Bygge- og anleggsvi rksomhet	Varehand el, reparasjo n av motorvog ner	Transport og lagring	Overnatti ngs- og servering svirksom het	Informasj on og kommuni kasjon	Finansieri ngs- og forsikring svirksom het	
I alt	39 275	422	348	2 516	89	2 714	3 532	2 793	14 641	754	58
03 Oslo	10 058	16	6	163	*	235	710	506	5 299	359	16
11 Rogaland	2 478	40	85	222	*	164	225	225	774	42	*
15 Møre og Romsdal	1 115	24	26	195	*	73	98	75	300	14	*
18 Nordland	1 212	16	15	136	*	101	153	102	372	12	*
30 Viken	7 982	39	15	355	*	540	945	731	2 626	154	15
34 Innlandet	1 902	59	*	110	*	180	202	107	666	15	*
38 Vestfold og Telemark	2 133	18	18	153	*	171	256	188	630	46	*
42 Agder	1 481	9	24	144	*	109	155	101	447	14	*
46 Vestland	4 316	73	61	335	14	264	367	298	1 436	58	8
50 Trøndelag - Tröndelage	2 498	45	14	214	*	168	207	190	892	25	*
54 Troms og Finnmark - Romsa ja Finnmarku	1 591	42	12	245	*	133	143	115	511	*	5
Ukjent	2 509	41	69	244	*	576	71	155	688	7	*

	I alt	Omsetning og drift av fast eiendom	Faglig, vitenskapelig og teknisk tjenesteyting	Forretningsmessig tjenesteyting	Off. adm., forsvar, sosialforsikring	Undervisning	Helse- og sosialtjenester	Private tjenester ellers	Ukjent	
I alt	39 275	465	1 153	4 146	169	571	1 702	3 113	54	35
03 Oslo	10 058	105	336	972	21	127	255	901	9	11
11 Rogaland	2 478	31	116	264	*	34	128	110	*	*
15 Møre og Romsdal	1 115	24	37	96	*	20	58	56	*	*
18 Nordland	1 212	30	21	68	*	20	91	59	*	*
30 Viken	7 982	66	250	878	38	126	359	807	7	13
34 Innlandet	1 902	19	38	194	15	24	137	127	*	*
38 Vestfold og Telemark	2 133	38	60	216	*	40	121	151	*	*
42 Agder	1 481	18	49	176	*	30	117	77	*	*
46 Vestland	4 316	51	121	365	*	65	180	574	20	*
50 Trøndelag - Tröndelage	2 498	18	72	295	16	52	162	110	*	*
54 Troms og Finnmark - Romsa ja Finnmarku	1 591	25	18	142	*	23	74	77	*	*
Ukjent	2 509	40	35	480	*	10	20	64	*	*



Søknader om dagpenger. Næring. En måned

Søknader om dagpenger. Andel arbeidsforhold. Kalendermåned november

Rapport oppdatert: 02.12.2020

;

	Jordbruk, skogbruk og fiske	Bergverk sdrift og utvinning	Industri	Elektrisite t-, vann og renovasjo n	Bygge- og anleggsvi rksomhet	Varehand el, reparasjo n av motorvog ner	Transport og lagring	Overnatti ngs- og servering svirksom het	Informasj on og kommuni kasjon	Finansieri ngs- og forsikring svirksom het	
I alt	1,4%	0,8%	0,6%	1,1%	0,3%	1,0%	0,9%	1,9%	10,3%	0,8%	0,1%
03 Oslo	2,6%	2,1%	0,3%	1,6%	*	1,3%	1,5%	3,0%	20,2%	1,1%	0,1%
11 Rogaland	1,0%	0,8%	0,4%	0,9%	*	0,9%	0,7%	2,0%	6,6%	0,6%	*
15 Møre og Romsdal	0,8%	0,8%	0,8%	1,0%	*	0,7%	0,6%	0,9%	5,3%	0,7%	*
18 Nordland	0,9%	0,4%	0,8%	1,3%	*	0,8%	1,0%	1,2%	6,4%	0,7%	*
30 Viken	1,3%	0,9%	0,4%	0,8%	*	1,0%	0,9%	2,4%	10,0%	0,6%	0,1%
34 Innlandet	1,0%	1,0%	*	0,7%	*	1,0%	0,8%	1,3%	7,8%	0,4%	*
38 Vestfold og Telemark	1,0%	0,9%	0,7%	0,8%	*	0,9%	0,8%	2,0%	6,8%	0,9%	*
42 Agder	1,0%	0,6%	1,0%	1,0%	*	0,7%	0,7%	1,6%	5,8%	0,5%	*
46 Vestland	1,3%	0,9%	0,5%	1,2%	0,3%	0,9%	0,9%	1,7%	9,5%	0,7%	0,1%
50 Trøndelag - Tröndelage	1,0%	0,7%	0,4%	1,1%	*	0,7%	0,7%	1,6%	7,9%	0,4%	*
54 Troms og Finnmark - Romsa ja Finnmarku	1,2%	1,1%	0,6%	3,4%	*	1,1%	0,9%	1,5%	7,6%	*	0,5%
Ukjent	2,1%	0,4%	2,0%	2,1%	*	1,9%	1,4%	2,2%	9,1%	0,7%	*

	I alt	Omsetning og drift av fast eiendom	Faglig, vitenskapelig og teknisk tjenesteyting	Forretningsmessig tjenesteyting	Off. adm., forsvar, sosialforsikring	Undervisning	Helse- og sosialtjenester	Private tjenester ellers	Ukjent	
I alt	1,4%	1,4%	0,8%	2,4%	0,1%	0,2%	0,3%	2,5%	*	*
03 Oslo	2,6%	1,8%	1,0%	3,6%	0,1%	0,4%	0,4%	3,9%	*	*
11 Rogaland	1,0%	1,4%	1,0%	2,0%	*	0,2%	0,3%	1,1%	*	*
15 Møre og Romsdal	0,8%	1,6%	0,7%	1,6%	*	0,2%	0,2%	1,2%	*	*
18 Nordland	0,9%	2,2%	0,6%	1,4%	*	0,2%	0,3%	1,3%	*	*
30 Viken	1,3%	0,9%	0,8%	2,4%	0,1%	0,3%	0,3%	3,0%	*	*
34 Innlandet	1,0%	1,1%	0,7%	2,5%	0,1%	0,2%	0,3%	1,5%	*	*
38 Vestfold og Telemark	1,0%	1,6%	0,7%	2,1%	*	0,2%	0,3%	1,9%	*	*
42 Agder	1,0%	1,3%	0,9%	2,4%	*	0,2%	0,3%	1,1%	*	*
46 Vestland	1,3%	1,3%	0,8%	2,2%	*	0,2%	0,3%	4,4%	*	*
50 Trøndelag - Tröndelage	1,0%	0,6%	0,6%	2,4%	0,1%	0,2%	0,3%	1,2%	*	*
54 Troms og Finnmark - Romsa ja Finnmärku	1,2%	1,6%	0,4%	2,4%	*	0,2%	0,2%	1,5%	*	*
Ukjent	2,1%	3,6%	1,0%	1,7%	*	0,5%	0,5%	2,8%	*	*



Søknader om dagpenger. Næring. En måned

Søknader om dagpenger. Antall arbeidsforhold. Kalendermåned november

Rapport oppdatert: 02.12.2020

	I alt	Jordbruk, skogbruk og fiske	Bergverksdrift og utvinning	Industri	Elektrisitet, vann og renovasjon	Bygge- og anleggsvirksomhet	Varehandel, reparasjon av motorvogn	Transport og lagring	Overnattings- og serveringsvirksomhet	Informasjon og kommunikasjon	Finansiell og forsikringsvirksomhet
Inntil 25 kommuner med flest søknader											
0301 Oslo	10 058	16	6	163	*	235	710	506	5 299	359	16
1103 Stavanger	946	21	18	47	*	28	87	81	409	23	*
1108 Sandnes	399	*	12	26	*	40	38	39	121	*	*
1507 Ålesund	322	*	*	49	*	20	37	20	103	5	*
1804 Bodø	295	*	*	16	*	31	31	30	108	*	*
3002 Moss	244	*	*	10	*	11	43	27	76	6	*
3003 Sarpsborg	260	*	*	18	*	31	21	27	74	*	*
3004 Fredrikstad	473	5	*	50	*	25	47	28	164	*	*
3005 Drammen	868	6	*	48	*	59	101	34	325	*	*
3014 Indre Østfold	229	*	*	22	*	24	29	16	51	4	*
3020 Nordre Follo	364	*	*	*	*	*	54	18	108	11	*
3024 Bærum	757	*	*	23	*	41	86	56	268	24	*
3025 Asker	586	*	*	23	*	29	79	52	202	19	*
3029 Lørenskog	315	*	*	10	*	21	39	31	100	*	*
3030 Lillestrøm	748	*	*	18	*	49	70	79	265	16	*
3033 Ullensaker	502	*	*	12	*	21	40	110	168	*	*
3803 Tønsberg	290	*	*	19	*	19	31	28	94	8	*
3804 Sandefjord	377	*	5	*	*	34	47	54	86	9	*
3807 Skien	286	*	*	29	*	20	43	18	85	4	*
4204 Kristiansand	606	*	4	66	*	28	55	43	191	11	*
4601 Bergen	2 448	11	15	99	4	115	205	159	904	45	7
4626 Øygarden	261	4	7	21	*	18	29	21	64	5	*
5001 Trondheim	1 349	*	*	51	*	60	108	91	620	12	*
5401 Tromsø	564	*	*	19	*	20	53	64	265	*	*
Ukjent	2 509	41	69	244	*	576	71	155	688	7	*

	I alt	Omsetning og drift av fast eiendom	Faglig, vitenskapelig og teknisk tjenesteyt	Forretningsmessig tjenesteyting	Off. adm., forsvar, sosialforsikring	Undervisning	Helse- og sosialtjenester	Private tjenester ellers	Ukjent	
Inntil 25 kommuner med flest søknader										
0301 Oslo	10 058	105	336	972	21	127	255	901	9	11
1103 Stavanger	946	10	40	98	*	10	29	39	*	*
1108 Sandnes	399	*	16	46	*	*	22	20	*	*
1507 Ålesund	322	*	*	25	*	*	*	19	*	*
1804 Bodø	295	*	13	19	*	*	14	17	*	*
3002 Moss	244	*	8	36	*	*	*	13	*	*
3003 Sarpsborg	260	*	*	30	*	*	*	19	*	*
3004 Fredrikstad	473	*	23	58	*	*	*	15	*	*
3005 Drammen	868	*	24	90	*	23	31	104	*	*
3014 Indre Østfold	229	*	*	29	*	*	12	32	*	*
3020 Nordre Follo	364	*	25	43	*	*	10	66	*	*
3024 Bærum	757	11	29	82	*	14	24	85	*	*
3025 Asker	586	*	31	56	*	9	25	51	*	*
3029 Lørenskog	315	*	7	35	*	*	17	47	*	*
3030 Lillestrøm	748	13	17	92	*	9	18	93	*	5
3033 Ullensaker	502	*	*	63	*	*	14	41	*	*
3803 Tønsberg	290	*	7	36	*	*	17	17	*	*
3804 Sandefjord	377	13	9	47	*	*	22	28	*	*
3807 Skien	286	5	11	23	*	*	18	17	*	*
4204 Kristiansand	606	9	28	79	*	*	39	40	*	*
4601 Bergen	2 448	31	75	231	*	46	91	380	17	*
4626 Øygarden	261	*	*	24	*	*	*	47	*	*
5001 Trondheim	1 349	*	43	169	*	31	70	59	*	*
5401 Tromsø	564	*	6	56	*	*	31	22	*	*
Ukjent	2 509	40	35	480	*	10	20	64	*	*



Søknader om dagpenger. Næring. En måned

Søknader om dagpenger. Andel arbeidsforhold. Kalendermåned november

Rapport oppdatert: 02.12.2020

;

	I alt	Jordbruk, skogbruk og fiske	Bergverksdrift og utvinning	Industri	Elektrisitet-, vann og renovasjon	Bygge- og anleggsvirksomhet	Varehandel, reparasjon av motorvogner	Transport og lagring	Overnattings- og serveringsvirksomhet	Informasjon og kommunikasjon	Finansiell- og forsikringsvirksomhet
Intil 25 kommuner med flest søknader											
0301 Oslo	2,1%	1,3%	0,2%	1,3%	*	0,7%	1,1%	2,3%	18,6%	0,4%	0,0%
1103 Stavanger	0,9%	0,5%	0,1%	0,8%	*	0,3%	0,6%	2,0%	7,9%	0,4%	*
1108 Sandnes	0,6%	*	0,2%	0,6%	*	0,5%	0,2%	1,0%	5,7%	*	*
1507 Ålesund	0,5%	*	*	0,7%	*	0,3%	0,2%	0,5%	4,9%	0,5%	*
1804 Bodø	0,6%	*	*	1,0%	*	0,5%	0,4%	0,7%	6,2%	*	*
3002 Moss	0,6%	*	*	0,5%	*	0,4%	0,5%	1,6%	6,0%	0,5%	*
3003 Sarpsborg	0,6%	*	*	0,4%	*	0,5%	0,3%	1,7%	5,8%	*	*
3004 Fredrikstad	0,7%	3,2%	*	0,7%	*	0,2%	0,5%	1,5%	7,1%	*	*
3005 Drammen	1,3%	2,4%	*	1,0%	*	0,8%	0,8%	1,0%	12,7%	*	*
3014 Indre Østfold	0,7%	*	*	0,6%	*	0,5%	0,4%	0,7%	6,9%	0,9%	*
3020 Nordre Follo	0,9%	*	*	*	*	*	0,7%	0,7%	9,8%	0,3%	*
3024 Bærum	0,9%	*	*	0,9%	*	0,7%	0,6%	1,9%	11,2%	0,3%	*
3025 Asker	0,9%	*	*	0,7%	*	0,4%	0,7%	2,1%	10,2%	0,3%	*
3029 Lørenskog	1,1%	*	*	0,9%	*	0,6%	0,7%	1,8%	9,2%	*	*
3030 Lillestrøm	1,3%	*	*	0,7%	*	0,8%	0,6%	2,4%	11,5%	0,6%	*
3033 Ullensaker	1,7%	*	*	0,8%	*	0,6%	0,7%	3,6%	9,0%	*	*
3803 Tønsberg	0,6%	*	*	0,3%	*	0,5%	0,3%	1,6%	6,6%	0,5%	*
3804 Sandefjord	0,7%	*	1,5%	*	*	0,5%	0,5%	2,3%	3,8%	0,5%	*
3807 Skien	0,6%	*	*	0,7%	*	0,5%	0,5%	1,1%	6,9%	0,7%	*
4204 Kristiansand	0,6%	*	0,8%	0,7%	*	0,2%	0,3%	1,3%	4,5%	0,4%	*
4601 Bergen	1,2%	0,8%	0,2%	0,8%	0,3%	0,6%	0,8%	1,6%	9,8%	0,6%	0,2%
4626 Øygarden	1,0%	1,1%	0,3%	0,7%	*	0,6%	0,7%	1,3%	8,5%	1,4%	*
5001 Trondheim	0,8%	*	*	0,5%	*	0,3%	0,5%	1,3%	8,1%	0,1%	*
5401 Tromsø	0,8%	*	*	0,6%	*	0,4%	0,6%	1,4%	8,1%	*	*
Ukjent	1,6%	0,3%	1,9%	1,6%	*	1,6%	0,9%	1,8%	7,2%	0,5%	*

	I alt	Omsetning og drift av fast eiendom	Faglig, vitenskapelig og teknisk tjenesteyting	Forretningsmessig tjenesteyting	Off. adm., forsvar, sosialforsikring	Undervisning	Helse- og sosialtjenester	Private tjenester ellers	Ukjent	
Inntil 25 kommuner med flest søknader										
0301 Oslo	2,1%	1,4%	0,6%	2,3%	0,0%	0,3%	0,2%	3,5%	*	*
1103 Stavanger	0,9%	1,1%	0,6%	1,3%	*	0,1%	0,1%	0,9%	*	*
1108 Sandnes	0,6%	*	0,4%	0,8%	*	*	0,1%	0,7%	*	*
1507 Ålesund	0,5%	*	*	0,6%	*	*	*	0,9%	*	*
1804 Bodø	0,6%	*	1,1%	0,8%	*	*	0,1%	0,9%	*	*
3002 Moss	0,6%	*	0,5%	0,9%	*	*	*	1,0%	*	*
3003 Sarpsborg	0,6%	*	*	1,0%	*	*	*	1,3%	*	*
3004 Fredrikstad	0,7%	*	0,9%	1,1%	*	*	*	0,6%	*	*
3005 Drammen	1,3%	*	0,6%	1,1%	*	0,5%	0,1%	4,1%	*	*
3014 Indre Østfold	0,7%	*	*	0,9%	*	*	0,1%	3,5%	*	*
3020 Nordre Follo	0,9%	*	1,0%	1,4%	*	*	0,1%	3,9%	*	*
3024 Bærum	0,9%	0,9%	0,3%	1,4%	*	0,3%	0,1%	2,3%	*	*
3025 Asker	0,9%	*	0,5%	1,3%	*	0,1%	0,1%	2,0%	*	*
3029 Lørenskog	1,1%	*	0,5%	1,0%	*	*	0,2%	4,1%	*	*
3030 Lillestrøm	1,3%	1,8%	0,7%	1,7%	*	0,1%	0,1%	4,7%	*	*
3033 Ullensaker	1,7%	*	*	2,1%	*	*	0,2%	4,5%	*	*
3803 Tønsberg	0,6%	*	0,3%	1,0%	*	*	0,1%	0,6%	*	*
3804 Sandefjord	0,7%	2,3%	0,4%	0,7%	*	*	0,1%	1,7%	*	*
3807 Skien	0,6%	1,2%	1,1%	0,5%	*	*	0,1%	0,8%	*	*
4204 Kristiansand	0,6%	0,8%	0,6%	0,9%	*	*	0,1%	0,6%	*	*
4601 Bergen	1,2%	1,1%	0,6%	1,3%	*	0,1%	0,2%	4,8%	*	*
4626 Øygarden	1,0%	*	*	1,3%	*	*	*	5,4%	*	*
5001 Trondheim	0,8%	*	0,3%	0,9%	*	0,1%	0,1%	0,8%	*	*
5401 Tromsø	0,8%	*	0,2%	1,3%	*	*	0,1%	0,7%	*	*
Ukjent	1,6%	2,8%	0,7%	1,1%	*	0,4%	0,3%	2,2%	*	*