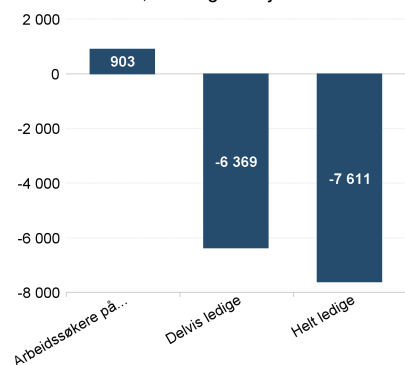
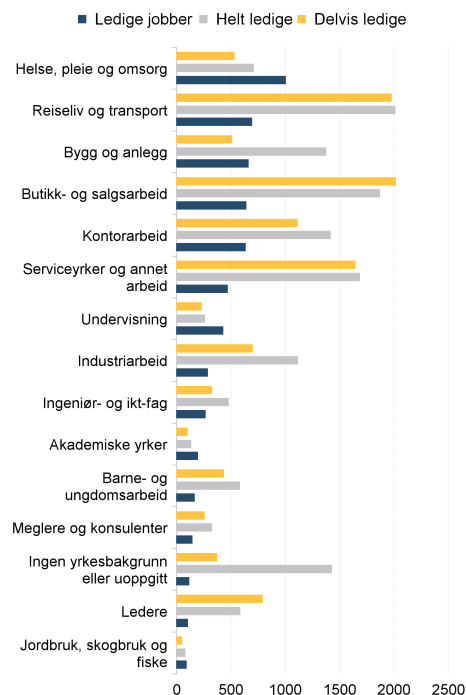


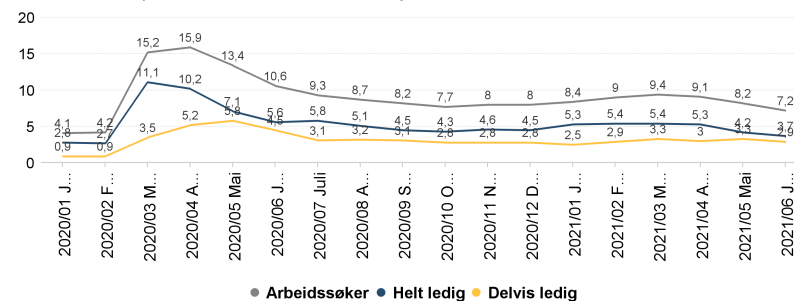
Arbeidssøkere, endring fra i fjor. Antall



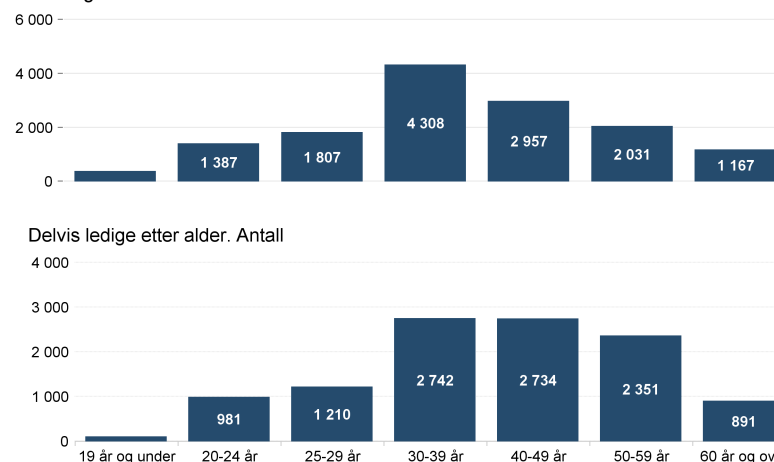
Helt og delvis ledige personer og helt ledige jobber. Antall



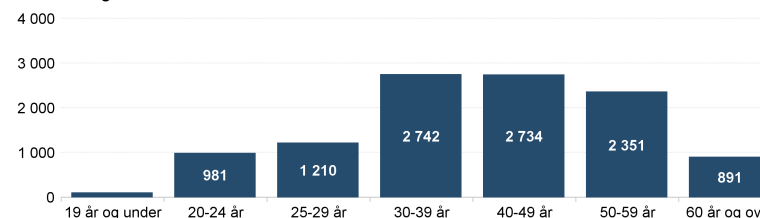
Arbeidssøkere per måned. Andel av arbeidsstyrken



Helt ledige etter alder. Antall



Delvis ledige etter alder. Antall



**Fakta om arbeidsledigheten, arbeidssøkere og helt ledige**

Antall helt ledige personer var 14 016 i juni, mens antallet arbeidssøkere var 27 632. Antallet delvis ledige personer var 11 008. Arbeidssøkerne er summen helt ledige, delvis ledige og arbeidssøkere som deltar på tiltak.

I juni var helt ledige som andel av arbeidsstyrken 3,7 prosent.

Det var 6 403 ledige kvinner og 7 613 ledige menn. Andelen helt ledige under 30 år av alle ledige var 25,3.

I juni var andel langtidsledige av alle ledige 44,3 prosent.

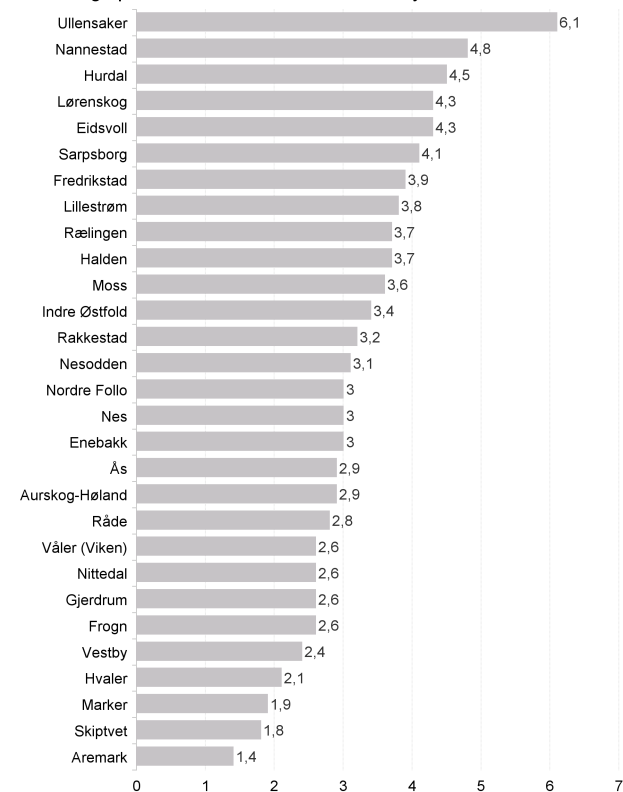
Det var til sammen 5 859 ledige stillinger.

// NAV Øst-Viken

**Om statistikken**

Informasjonsarket viser status og utvikling for arbeidssøkerne i juni 2021. Antall personer færre enn 4 vises ikke i denne oversikten av hensyn til personvern. Det er dessuten brudd i statistikk over antall arbeidsledige fra og med november 2018 pga ny registreringsmetode. Mer om statistikken finner du på nav.no ved å følge lenkene under relatert informasjon på siden 'Hovedtall om arbeidsmarkedet'.

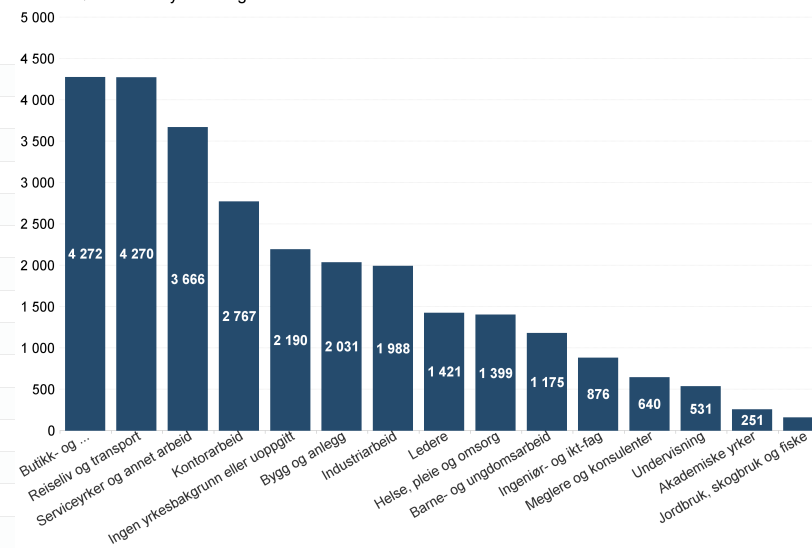
Helt ledige per kommune. Andel av arbeidsstyrken





	Arbeidssøkere	Helt ledige	Endring helt ledige fra i fjor	Helt ledige som andel av arbeidsstyrken	Andel arbeidssøkere	Andel langtidsledige av alle ledige	Delvis ledige	Ledige jobber	Antall kvinner	Antall menn
3001 Halden	1 002	528	-240	3,7	6,9	40,9	352	225	227	301
3002 Moss	1 771	873	-374	3,6	7,4	41,5	702	335	367	506
3003 Sarpsborg	2 070	1 117	-395	4,1	7,7	42,2	710	438	529	588
3004 Fredrikstad	3 054	1 572	-674	3,9	7,6	41,2	1 096	675	723	849
3011 Hvaler	114	46	-28	2,1	5,3	39,1	43	25	19	27
3012 Aremark	23	9	-9	1,4	3,5	44,4	10	6	5	4
3013 Marker	58	33	-19	1,9	3,4	39,4	22	8	13	20
3014 Indre Østfold	1 513	768	-303	3,4	6,7	38,5	638	257	359	409
3015 Skiptvet	83	36	-8	1,8	4,2	41,7	42	8	15	21
3016 Rakkestad	281	135	-40	3,2	6,7	51,9	116	21	62	73
3017 Råde	213	107	-54	2,8	5,7	40,2	89	44	42	65
3018 Våler (Viken)	171	78	-34	2,6	5,6	33,3	81	31	32	46
3019 Vestby	540	224	-200	2,4	5,8	44,6	241	301	88	136
3020 Nordre Follo	1 897	918	-486	3	6,2	45,9	776	618	404	514
3021 Ås	601	324	-169	2,9	5,4	50	234	190	154	170
3022 Frogn	454	218	-127	2,6	5,5	38,1	205	93	103	115
3023 Nesodden	586	321	-89	3,1	5,7	48,3	231	84	133	188
3026 Aurskog-Høland	508	259	-109	2,9	5,7	38,6	197	85	134	125
3027 Rælingen	716	376	-153	3,7	7	45,7	269	68	182	194
3028 Enebakk	342	173	-117	3	5,9	37,6	122	43	89	84
3029 Lørenskog	1 746	957	-412	4,3	7,8	44,3	626	459	428	529
3030 Lillestrøm	3 484	1 801	-906	3,8	7,4	45,9	1 415	836	822	979
3031 Nittedal	698	348	-183	2,6	5,3	52,3	299	168	154	194
3032 Gjerdrum	221	100	-87	2,6	5,8	39	104	28	52	48
3033 Ullensaker	2 628	1 322	-1 122	6,1	12,1	50,2	1 124	597	629	693
3034 Nes	773	368	-324	3	6,3	40,5	347	60	174	194
3035 Eidsvoll	1 138	566	-483	4,3	8,6	46,8	474	104	268	298
3036 Nannestad	826	376	-437	4,8	10,5	51,6	389	34	163	213
3037 Hurdal	121	63	-29	4,5	8,6	47,6	54	18	33	30
Øst-Viken	27 632	14 016	-7 611	3,7	7,2	44,3	11 008	5 859	6 403	7 613

Arbeidssøkere etter yrkesbakgrunn. Antall



Nye ledige personer etter yrkesbakgrunn. Antall

