

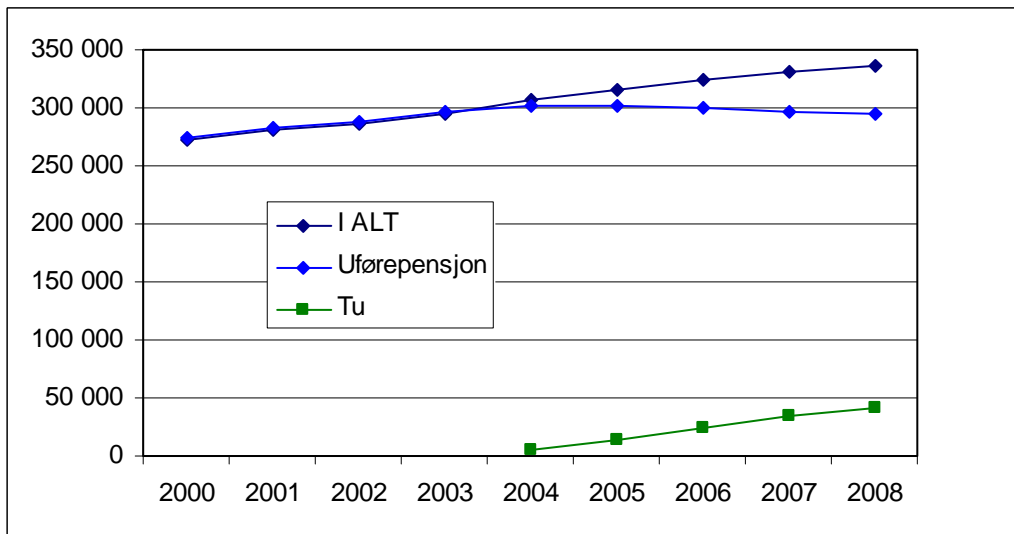
Uføreytelser pr. 30. juni 2008

Notatet er skrevet av Nina Viten, nina.viten@nav.no, 26.08.2008.

Antall uføre øker svakt

Økningen i antall mottakere av uføreytelser¹ fortsetter. Pr 30.06.2008 var 335 796 personer mottakere av uføreytelser. Dette tilsvarer en økning på 5 361 personer, eller 1,6 prosent fra utgangen av juni 2007. Økningen fra 30.06.2006 til 30.06.2007 var på 6 417 personer, eller 2,0 prosent. Figur 1 viser utviklingen i antallet uføre pr. 30.06.2000 til 30.06.2008, og fordelingen mellom tidsbegrenset uførestønad (TU) og uførepensjon (UP).

Figur 1. Antall personer med uføreytelser pr. 30.06.2000-30.06.2008.



Kilde: NAV.

Fra 30.06.2007 til 30.06.2008 økte antallet på tidsbegrenset uførestønad med 6 211 personer. Samtidig ble antallet mottakere av uførepensjon redusert med 850 personer. Andelen som fikk tidsbegrenset uførestønad av totalt antall uføremottakere er 12,1 prosent pr. 30.06.2008. Pr. 31.06.2007 var andelen 10,4 prosent. Aldersgruppen med størst andel TU mottakere av totalt antall mottakere av uføreytelser er de mellom 30 og 34 år. Ser vi på TU etter kjønn er andelen menn 10,0 prosent, og andelen kvinner 13,6 prosent.

Selv om antallet mottakere av uføreytelser er økende, har veksten avtatt siden 2004. Både økningen i antall og den prosentvise veksten er fallende. Alderssammensetningen i befolkningen forklarer mye av utviklingen i veksttakten. Det var et relativt stort antall uførepensjonister som nådde alderspensjonsgrensen i 2007, noe som isolert sett fører til en nedgang i antall uføremottakere sett i forhold til i fjor. Samtidig er det store fødselskull som nå er i en alder hvor andelen uføremottakere er stor. Dette er en viktig grunn til at vi fortsatt har en økning i antall uføremottakere, selv om denne veksten er mindre enn i fjor.

Fra 30.06.2004 til 30.06.2008 har andelen mottakere av uføreytelser i befolkningen² holdt seg relativt stabil. Over perioden øker andelen uføre fra 10,6 til 11 prosent av befolkningen. Aldersgruppene 20 til

¹ Uføreytelse er et samlebegrep for tidsbegrenset uførestønad (TU) og varig uførepensjon (UP).

² Befolkningen i alderen 18-67 år. 11/12 av 18-åringene og 1/12 av 67-åringene er inkludert.

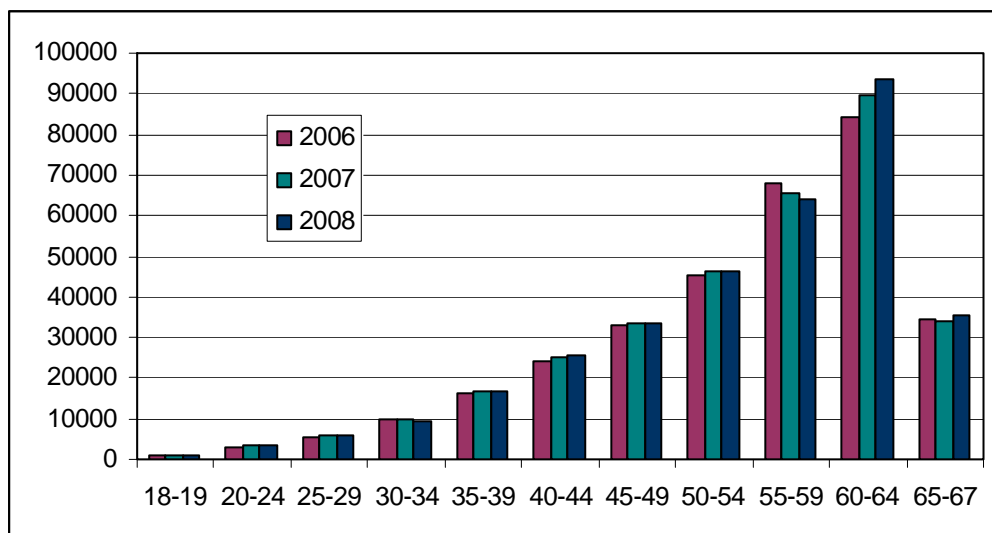
24 år og 40 til 44 år øker mest med en økning på 0,4 prosentpoeng, mens det har vært en reduksjon i aldersgruppene 55-59, 60-64 og 65-67 år.

Alder og kjønn

Den største økningen i antall mottakere av uføreytelser finner vi i aldersgruppen 60-64 år, som økte med 3 868 personer fra 30.06.2007 til 30.06.2008. Dette tilsvarer en 4,3 prosents økning. Denne gruppen økte mest også året før. Aldersgruppen 55-59 år hadde en nedgang i antall mottakere på 1 386 personer. Denne gruppen hadde også en nedgang året før. Fra 30.06.2007 til 30.06.2008 hadde også aldersgruppen 30-34 en liten nedgang.

Den største prosentvise økningen var i aldersgruppene 18-19 år og 20-24 år, med en økning på henholdsvis 6,4 og 8,1 prosent. Den høye prosentvise økningen er delvis grunnet at det er så få personer i disse aldersgruppene. Små økninger i antall slår derfor sterkt ut i prosentveksten. Antallet uføremottakere i disse to gruppene er henholdsvis 859 og 3 664 personer per 30.06.2008. Figur 2 viser antallet uføre i de forskjellige aldersgruppene de siste tre årene.

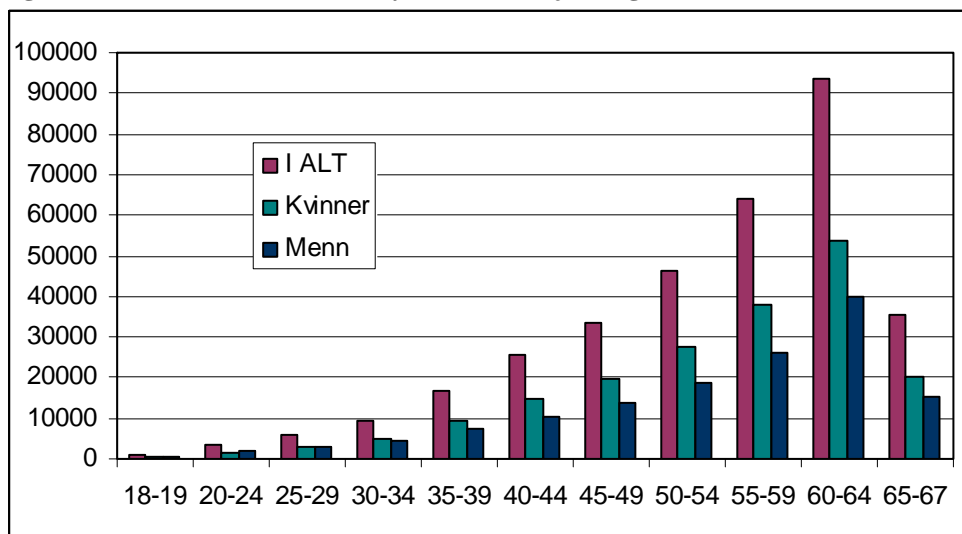
Figur 2. Antall mottakere av uføreytelser, etter alder. Pr. 30.06.2006-30.06.2008.



Kilde: NAV.

Figur 3 viser antall mottakere av uføreytelser fordelt på kjønn og alder pr. 30.06.2008. Ved utgangen av juni 2008 var 194 293 kvinner, og 141 503 menn mottakere av uføreytelser. Dette er en økning for kvinner på 3 594 personer eller 1,9 prosent fra 30.06.2007 til 30.06.2008, og en økning for menn på 1 767 personer eller 1,3 prosent. For både menn og kvinner er økningen størst i aldersgruppen 60-64 år.

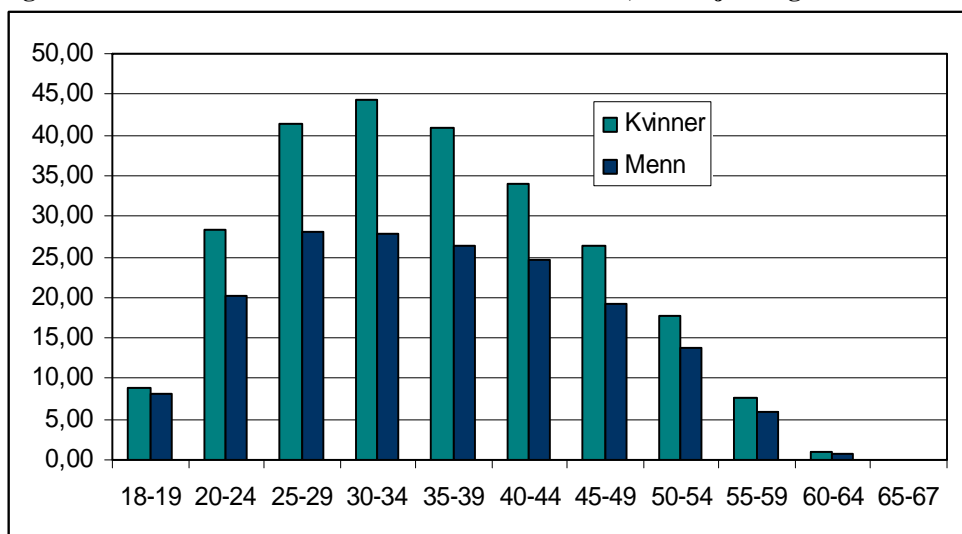
Figur 3. Antall mottakere av uføreytelser, etter kjønn og alder. Pr 30.06.2008



Kilde: NAV.

I de tre yngste aldersgruppene er det flere menn enn kvinner som er mottakere av uføreytelser, i alle andre aldersgrupper er det flere kvinner. Det er i de eldste aldersgruppene at forskjellen mellom antall uføre kvinner og antall uføre menn er størst. Ved utgangen av juni 2008 var 59,6 prosent av alle mottakere av uføreytelser kvinner.

Figur 4. Andel TU mottakere av totalt antall mottakere, etter kjønn og alder. Prosent. Pr 30.06.2008

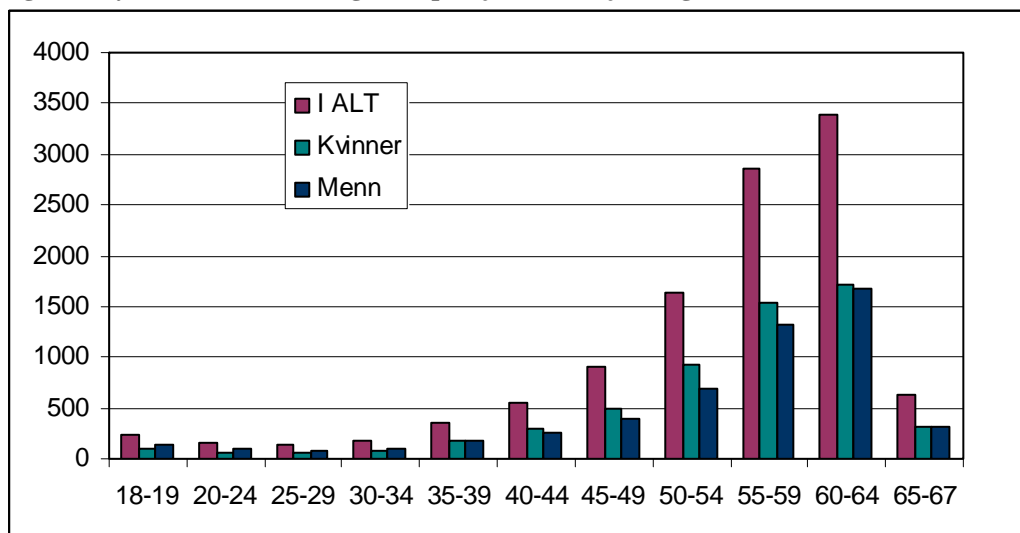


Kilde: NAV.

I alle aldersgrupper var det pr. 30.06.2008 en høyere andel TU mottakere blant kvinnelige uføre enn blant mannlige, og forskjellen var størst i aldersgruppen 30-34. I denne gruppen mottok 44,4 prosent av kvinnelige uføremottakere tidsbegrenset uførestønning, mens 27,8 prosent av mannlige mottakere i samme aldersgruppe mottok tidsbegrenset uførestønning. Totalt mottok 12,1 prosent av uføremottakerne tidsbegrenset uførestønning pr. 30.06.2008. Figur 4 viser andelen av alle mottakere av uføreytelser som mottar tidsbegrenset uførestønning fordelt på kjønn og alder ved utgangen av juni 2008.

Flere kvinner enn menn mottar også graderte uføreytelser. Ved utgangen av juni 2008 mottok 23,9 prosent av kvinnelige og 14,8 prosent av mannlige uføremottakere graderte ytelser. Av totalt antall uføremottakere mottok 20,1 prosent graderte ytelser.

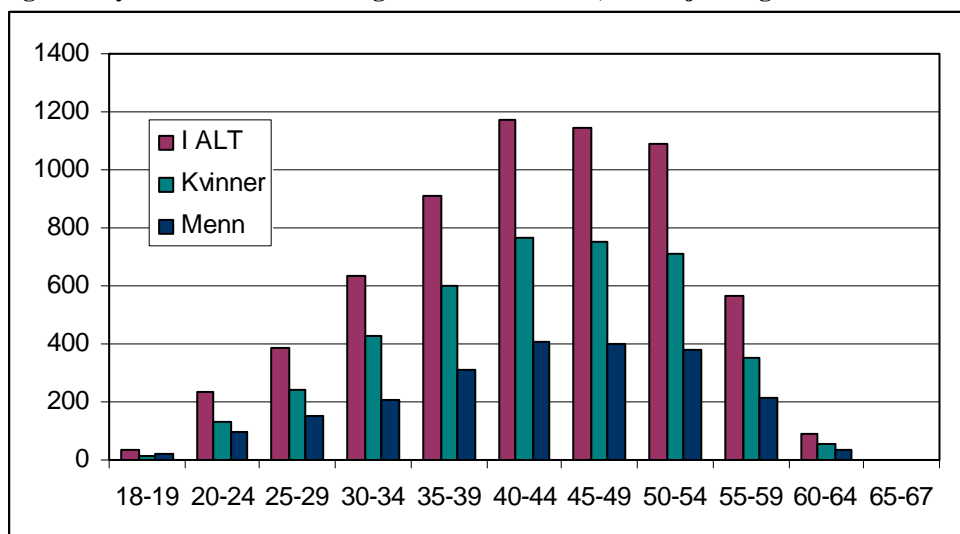
Figur 5. Nye mottakere av varig uførepensjon, etter kjønn og alder. 1. halvår 2008



Kilde: NAV.

I løpet av første halvår 2008 mottok 11 046 nye personer uførepensjon. Dette er en økning fra første halvår 2007 da 10 086 nye personer ble uførepensjonister. For begge kjønn var tilgangen størst i aldersgruppen 60 til 64 år, og total tilgang i denne aldersgruppen var 3 394 personer. 5 778 nye kvinner, og 5 268 nye menn mottok uførepensjon i løpet av første halvår 2008. For begge kjønn er det en økning i tilgangen fra første halvår 2007. I de yngre aldersgrupper er tilgangen noe høyere for menn enn for kvinner, mens i de eldre aldersgrupper er tilgangen høyere for kvinner. Figur 5 viser antall nye mottakere av varig uførepensjon fordelt på kjønn og alder i løpet av første halvår 2008.

Figur 6. Nye mottakere av tidsbegrenset uførestønad, etter kjønn og alder. Første halvår 2008



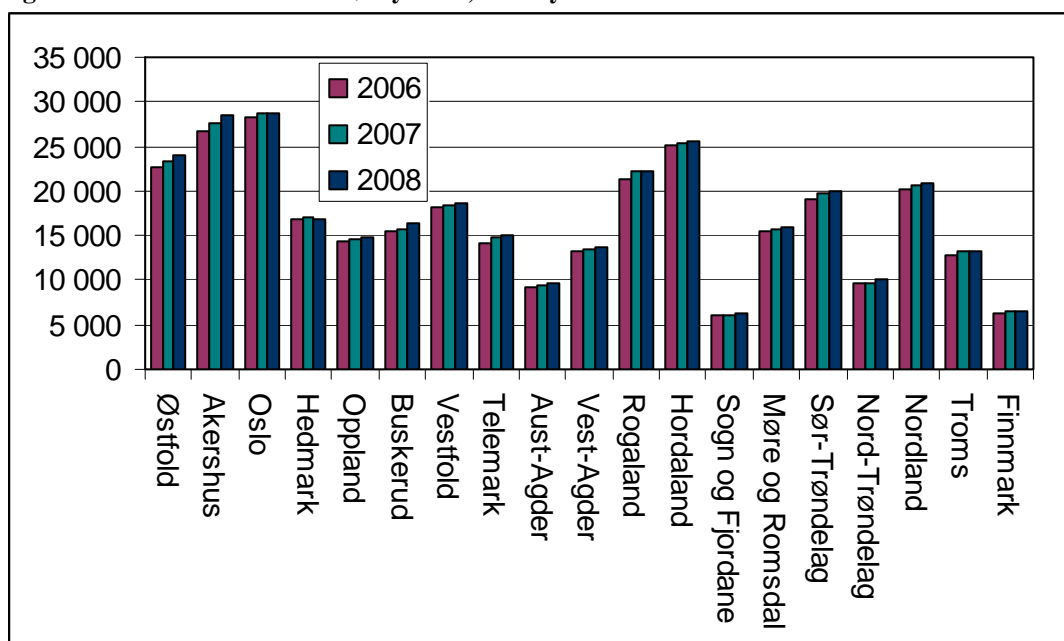
Kilde: NAV.

I løpet av første halvår 2008 mottok 6 264 nye personer tidsbegrenset uførestønad. Det er en økning fra første halvår 2007 da 6 196 nye personer ble mottakere av tidsbegrenset uførestønad. For begge kjønn var tilgangen størst i aldersgruppen 40 til 44 år, og total tilgang i denne aldersgruppen var 1 173 personer. 4 049 nye kvinner, og 2 215 nye menn mottok tidsbegrenset uførestønad i løpet av første halvår 2008. Dette er en økning i tilgangen for kvinner, og en liten reduksjon i tilgangen for menn denne aldersgruppen fra første halvår 2007. Tilgangen til tidsbegrenset uførestønad er høyere for kvinner, enn for menn i alle aldersgrupper utenom 18 til 19 år. I aldersgruppen 65 til 67 har det ikke vært tilgang til tidsbegrenset uførestønad i løpet av første halvår 2008. Figur 5 viser antall nye mottakere av tidsbegrenset uførestønad fordelt på kjønn og alder.

Fylke

Oslo hadde flest mottakere av uførestønad med 28 668 mottakere pr 30.06.2008, men fylket hadde en marginal nedgang siden 30.06.2007, da 101 flere var uføremottakere. Troms og Hedmark har også hatt en liten nedgang siden i fjor. Akershus størst vekst i antall med 785 flere uføremottakere enn 30.06.2007. Sogn og Fjordane hadde lavest antall mottakere med 6 312 pr. 30.06.2008. Nord-Trøndelag hadde den største veksten i prosent. Antall uføremottakere her vokste med 4,7 prosent fra 30.06.2007 til 30.06.2008. Størst reduksjon hadde Oslo med 0,4 prosent færre mottakere enn i fjor. Figur 7 viser uføremottakere i fylkene de tre siste årene.

Figur 7. Antall mottakere av uføreytelser, etter fylke. Pr 30.06.2006-30.06.2008



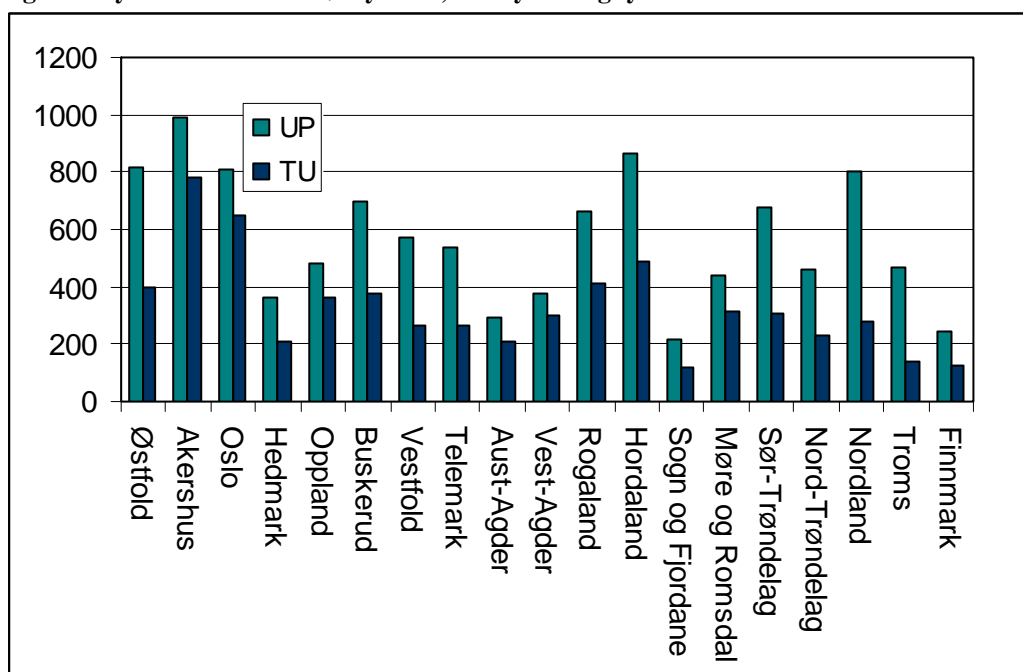
Kilde: NAV.

Figur 8 viser tilgangen til tidsbegrenset uførestønad og varig uførepensjon fordelt på fylke i løpet av første halvår 2008. Størst økning i tilgangen til varig uførepensjon fra første halvår 2007 til første halvår 2008 har det vært i Hordaland. Her mottok 362 flere nye personer uførepensjon i løpet av første halvår 2008 enn første halvår 2007. Størst reduksjon i tilgangen har det vært i Østfold. Tilgangen i Østfold gikk ned med 109 personer sammenliknet med samme periode i fjor. Størst økning i prosent har vært i Buskerud, med 77,8 prosent flere nye uførepensjonister enn i fjor. Størst prosentvis reduksjon har det vært i Hedmark, hvor 19,8 prosent færre nye personer mottok uførepensjon i løpet av første halvår i år enn fjor. Totalt har det vært en økning i antall nye mottakere av varig uførepensjon fra første halvår 2007 til første halvår 2008 på 960 personer. Dette er en økning på 9,5 prosent.

Størst økning i tilgangen til tidsbegrenset uførestønad fra første halvår 2007 til første halvår 2008 har det vært i Nord-Trøndelag. Her mottok 100 flere nye personer tidsbegrenset uførestønad i løpet av første halvår 2008 enn første halvår 2007. Størst økning i prosent har også vært i Nord-Trøndelag, med 78,7 prosent flere nye uførepensjonister enn i fjor. Størst reduksjon i tilgangen har det vært i Troms. Her gikk tilgangen ned med 75 personer sammenliknet med samme periode i fjor. Troms har også hatt den største prosentvise reduksjon, 34,9 prosent færre nye personer mottok tidsbegrenset uførestønad i løpet av første halvår i år enn fjor. Totalt har det vært en økning i antall nye mottakere av tidsbegrenset uførestønad fra første halvår 2007 til første halvår 2008 på 68 personer. Dette er en økning på 1,1 prosent.

Merk! Endringer i tilgangstall må ses i sammenheng med oppbygging og nedbygging av restanser i hvert av fylkene.

Figur 8. Nye mottakere av uføreytelser, etter ytelse og fylke. Pr 30.06.2008



Kilde: NAV.