

Stadig lav ledighet i Øst-Viken

I september er det registrert 13 021 arbeidssøkere i Øst-Viken. Disse utgjør 3,3 prosent av arbeidsstyrken. Dette er samme andel som i forrige måned.

På landsbasis er det registrert 76 879 arbeidssøkere i september. Det er en andel på 2,6 prosent av arbeidsstyrken. 46 011 av disse er helt ledige. Arbeidssøkere er summen av helt ledige, delvis ledige og arbeidssøkere på tiltak.

Færre helt ledige i september

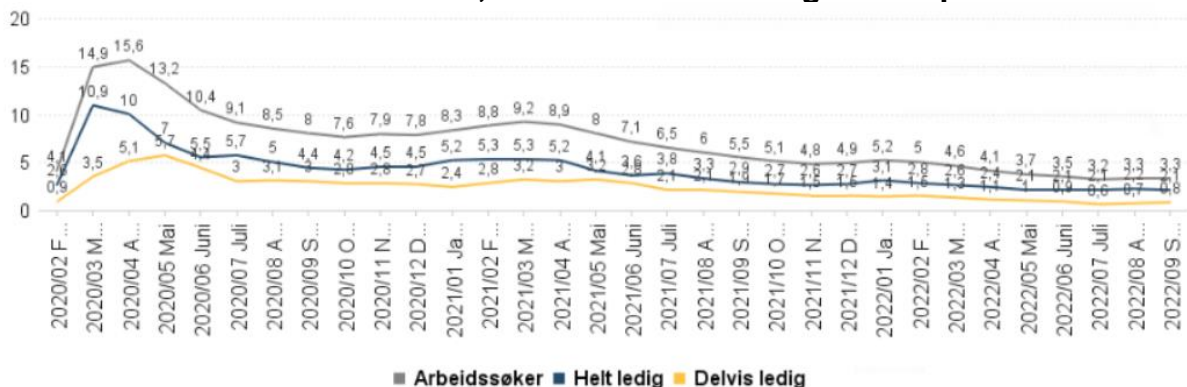
I september er 8 095 helt ledige, som er en andel på 2,1 prosent. Andelen er 0,1 prosentpoeng lavere enn forrige måned. Andelen delvis ledige i september er 0,8 prosent, som er en økning på 0,1 prosentpoeng fra forrige måned.

- Etter en periode med høy aktivitet i norsk økonomi med påfølgende høy inflasjon og flere rentehevinger, er det forventet at arbeidsledigheten vil stige. Dette ser vi foreløpig ikke tegn til i vår region. Med unntak av de delvis ledige, går faktisk ledigheten ned i Øst-Viken. Vi regner likevel med at ledigheten vil øke fremover, sier Steinar Hansen, direktør i NAV Øst-Viken.

Av alle som er helt ledige, er 27,4 prosent under 30 år. Det utgjør 2 219 personer. Det er 79 personer færre enn i august.

32,6 prosent av de helt ledige er langtidsledige. Det vil si at de har vært ledige i over 26 uker. Dette er en nedgang på 132 personer fra forrige måned.

Andel arbeidssøkere i Øst-Viken, fra februar 2020 til og med september 2022.



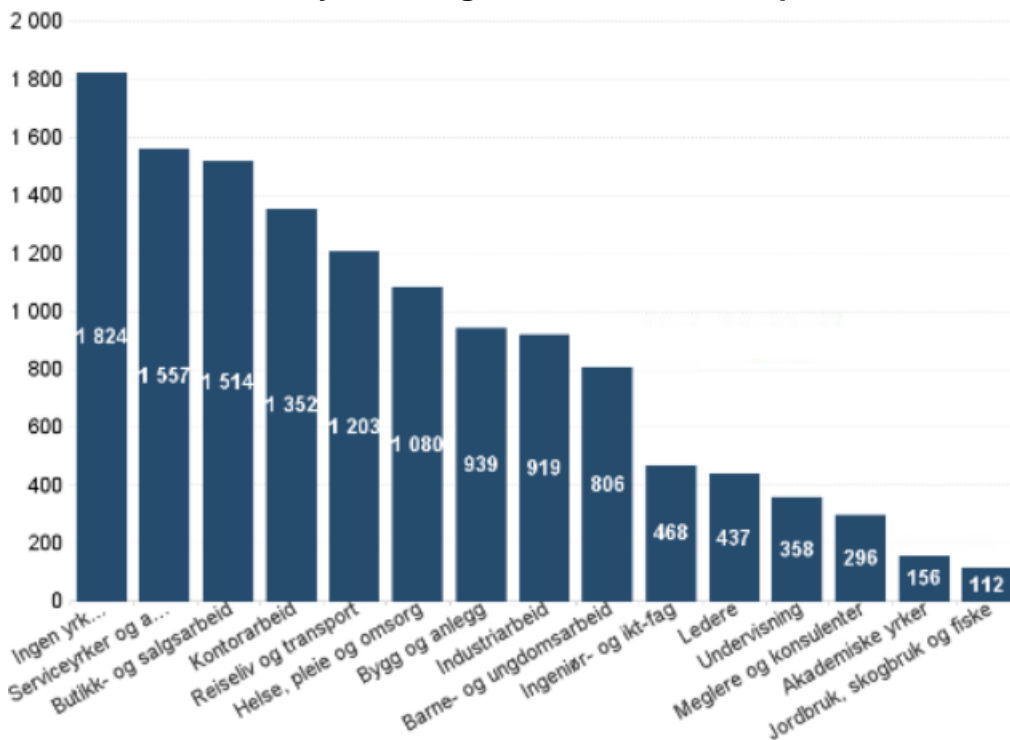
Flest arbeidssøkere innen serviceyrker

Av alle som har oppgitt yrkesbakgrunn er det flest arbeidssøkere innen serviceyrker, samt butikk- og salgsarbeid. De med yrkesbakgrunn i kontorarbeid, samt reiseliv og transport følger etter.

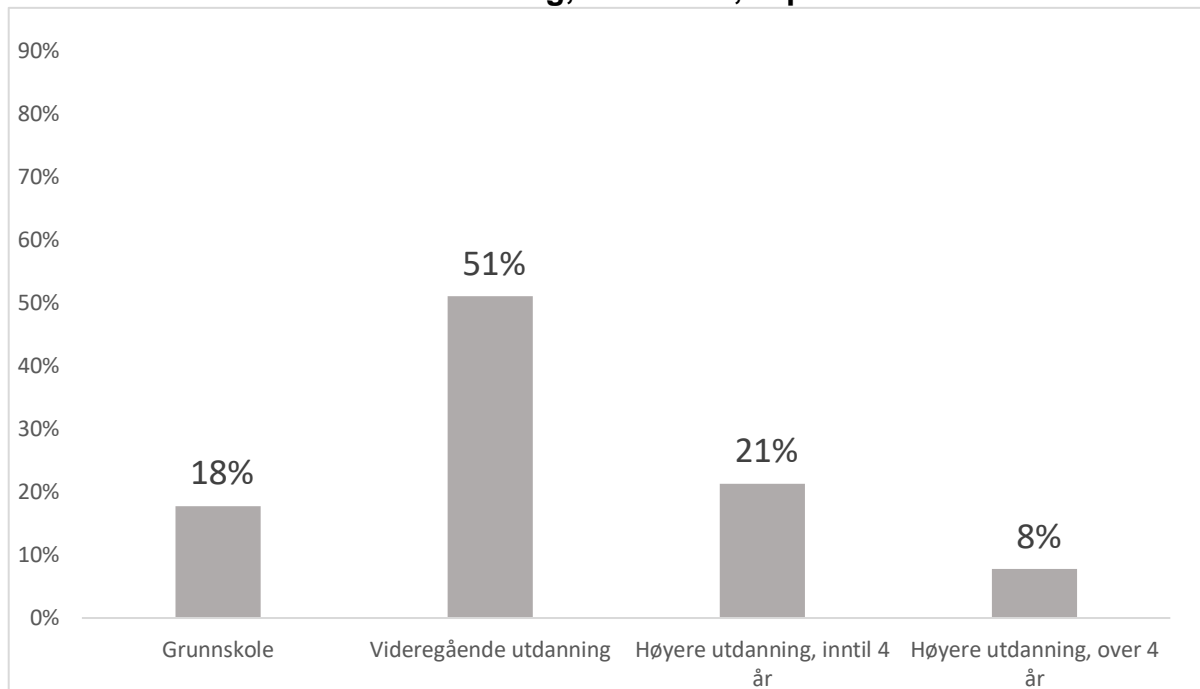
Halvparten av arbeidssøkerne i Øst-Viken har videregående utdanning. Til sammenligning har 29 prosent av arbeidssøkerne høyere utdanning, og 18 prosent grunnskoleutdanning

Det er 4 077 registrerte ledige stillinger ved utgangen av september.

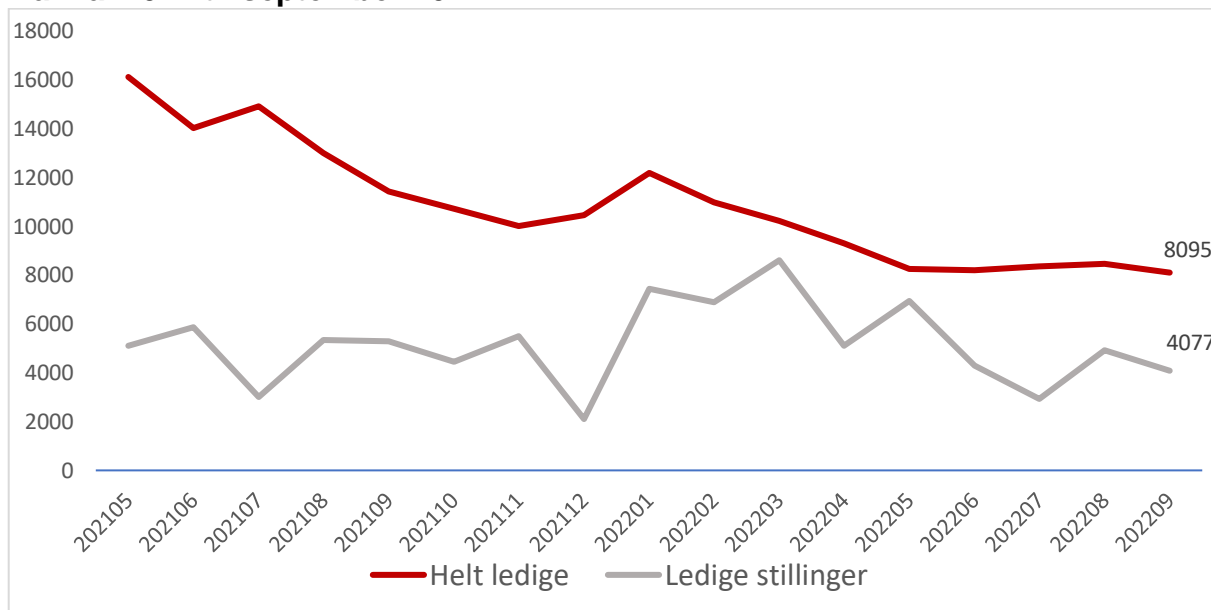
Arbeidssøkere etter yrkesbakgrunn i Øst-Viken, september 2022.



Andel arbeidssøkere etter utdanning, Øst-Viken, september 2022.



Antall helt ledige personer og tilgang på ledige stillinger, Øst-Viken, per måned fra mai 2021 til september 2022.



Ledige stillinger registreres ved NAV-kontor, NAVs servicesenter i Mo i Rana og på nav.no. Vi tar forbehold om at det finnes ledige stillinger som ikke har blitt registrert hos NAV, og antallet ledige stillinger må derfor antas å være noe høyere enn det grafen viser.

Høyest andel helt ledige i Sarpsborg

Sarpsborg har 3,0 prosent helt ledige. Det utgjør 842 personer. Dette er en nedgang på 20 personer fra forrige måned.

Fredrikstad og Halden følger etter med henholdsvis 2,7 og 2,6 prosent helt ledige.

Lavest andel helt ledige er det på Hvaler med 1,0 prosent, etterfulgt av Gjerdrum, Nes og Nittedal med 1,4 prosent helt ledige som andel av arbeidsstyrken.

Ledigheten i kommunene, september 2022.

	Arbeidssøkere	Heit ledige	Endring	Heit ledige som andel av arbeidsstyrken	Andel arbeidssøkere	Andel under 30 år	Andel langtidsledige av alle ledige	Antall langtidsledige	Delvis ledige	Ledige jobber	Antall kvinner	Antall menn
			heit ledige fra i fjor									
3001 Halden	617	380	-63	2,6	4,2	33,4	33,9	129	143	114	162	198
3002 Moss	930	573	-170	2,3	3,8	26,1	33	189	229	285	251	322
3003 Sarpsborg	1 336	842	-205	3	4,8	31,7	34,2	288	281	374	431	411
3004 Fredrikstad	1 832	1 109	-288	2,7	4,5	29,0	30,9	343	402	349	525	584
3011 Hvaler	46	23	-20	1	2,1	0,0	21,7	5	16	7	12	11
3012 Aremark	21	12	***	1,8	3,2	50,0	33,3	4	6	1	5	7
3013 Marker	53	40	10	2,3	3,1	32,5	32,5	13	9	6	15	25
3014 Indre Østfold	611	512	-97	2,3	3,6	29,1	34,6	177	240	145	237	275
3015 Skiptvet	46	32	***	1,6	2,4	34,4	25	8	11	13	12	20
3016 Rakkestad	162	82	-12	1,9	3,6	35,4	30,5	25	53	19	43	39
3017 Råde	110	76	-16	2	2,9	26,3	30,3	23	25	44	30	46
3018 Våler (Viken)	102	65	***	2,1	3,3	21,5	41,5	27	25	11	30	35
3019 Vestby	234	149	-38	1,5	2,4	21,5	21,5	32	60	150	62	87
3020 Nordre Follo	872	561	-215	1,8	2,7	22,5	36,7	206	208	356	261	300
3021 Ås	328	208	-103	1,9	3	26,9	36,5	76	68	108	89	119
3022 Frogn	219	123	-30	1,5	2,6	25,2	21,1	26	55	47	70	53
3023 Nesodden	300	176	-64	1,7	2,9	25,6	31,3	55	78	96	75	101
3026 Aurekog-Heland	231	147	-66	1,6	2,6	26,5	29,9	44	52	57	86	61
3027 Rælingen	267	155	-126	1,5	2,6	25,2	33,5	52	71	44	64	91
3028 Enebakk	176	107	-46	1,8	3	19,6	29,9	32	39	46	48	59
3029 Lørenskog	619	550	-275	2,3	3,4	29,8	33,6	185	151	316	268	284
3030 Lillestrøm	1 376	880	-488	1,8	2,9	27,7	32	282	330	586	413	467
3031 Nittedal	290	192	-104	1,4	2,2	24,0	35,4	68	70	81	84	108
3032 Gjerdrum	85	53	-31	1,4	2,2	11,3	35,8	19	20	13	25	28
3033 Ullensaker	833	516	-446	2,3	3,6	24,2	36,2	187	193	583	267	249
3034 Nee	305	168	-108	1,4	2,5	24,4	30,4	51	88	76	81	87
3035 Eldevoll	389	216	-193	1,6	2,7	21,3	27,3	59	96	97	96	118
3036 Nannestad	216	125	-124	1,5	2,6	23,2	26,4	33	46	42	61	64
3037 Hurdal	35	23	-21	1,6	2,5	30,4	***	0	9	9	6	17
Øst-Viken	13 021	8 095	-3 326	2,1	3,3	27,41	32,6	2 640	3 074	4 077	3 829	4 266

For mer informasjon, kontakt kommunikasjonsrådgiver Kine Heide Larsen – e-post: kine.helene.heide.larsen@nav.no, telefon 920 87 221.